


IV. QISHLOQ, O‘RMON VA BALIQCHILIK XO‘JALIGI

Dastlabki ma’lumotlarga ko‘ra, 2023- yilning yanvar-dekabr oylarida qishloq, o‘rmon va baliqchilik xo‘jaligi mahsulot (xizmat)larining umumiy hajmi **32 824,7** mlrd. so‘mni shu jumladan, dehqonchilik va chorvachilik, ovchilik va ushbu sohalarda ko‘rsatilgan xizmatlar **30 374,6** mlrd. so‘mni, o‘rmon xo‘jaligi – **2 120,4** mlrd. so‘mni, baliqchilik xo‘jaligi – **329,7** mlrd. so‘mni tashkil qildi.



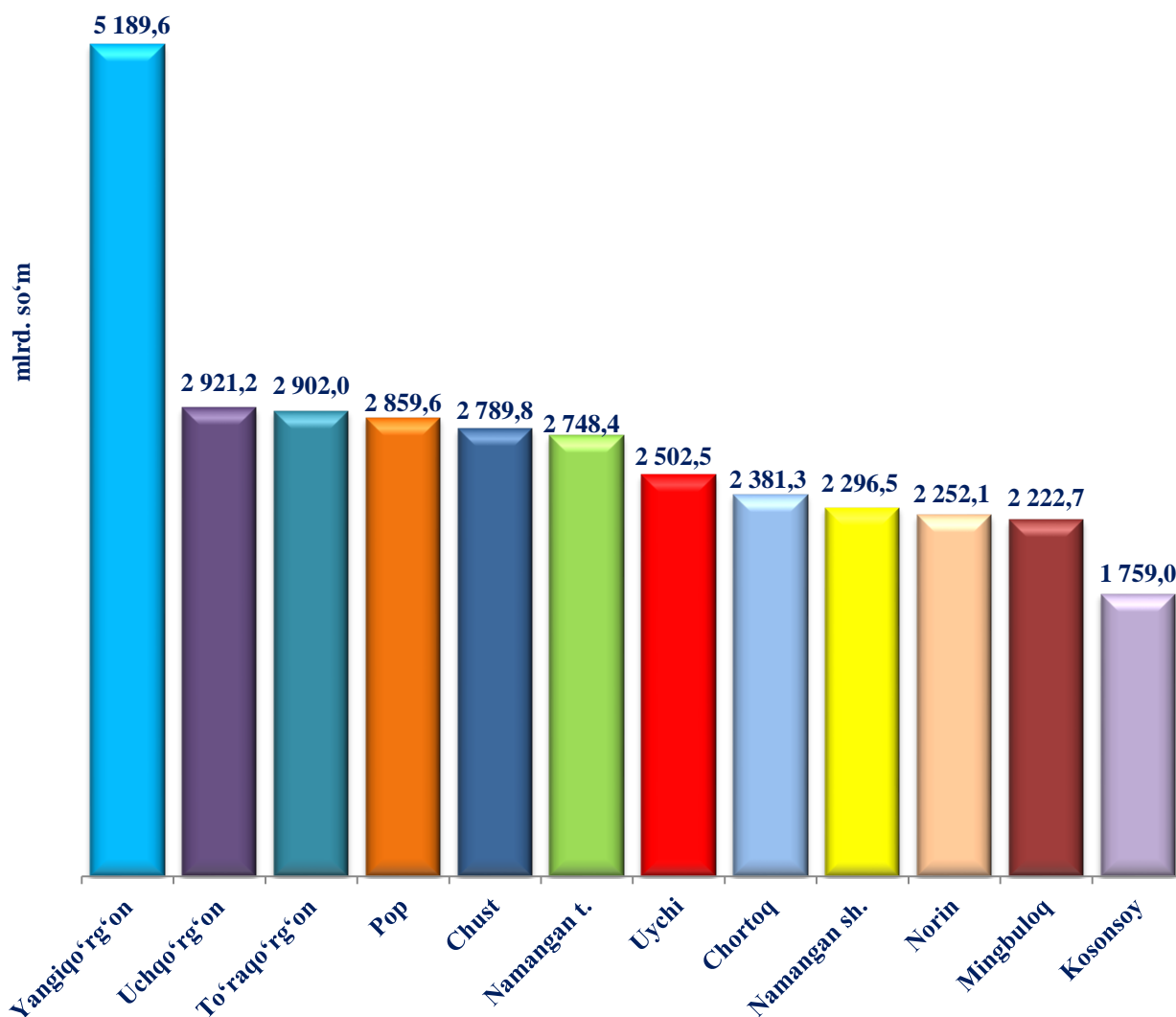
2023- yilning yanvar-dekabr oylari yakunlariga ko'ra, qishloq, o'rmon va baliqchilik xo'jaligi mahsulot (xizmat)lari umumiy hajmining 104,5 % i – dehqonchilik va chorvachilik, ovchilik va ushbu sohalarda ko'rsatilgan xizmatlarning (2022- yilning yanvar-dekabr oylarida 92,5 %), 6,5 % – o'rmon xo'jaligi, 1,0 % – baliqchilik xo'jaligi hissasiga to'g'ri keldi.

**Hududlar kesimida qishloq, o'rmon va baliqchilik
xo'jaligi mahsulotlar hajmi**

(2023- yil yanvar-dekabr)

	Qishloq, o'rmon va baliqchilik xo'jaligi mahsulotlar hajmi		Aholi jon boshiga, (ming so'm)
	mlrd. so'm	2022- yil yanvar-dekabr oylariga nisbatan, o'sish sur'ati, % da	
Viloyat jami	32 824,7	104,5	10 826,7
Namangan sh.	2 296,5	100,1	3 341,1
Mingbuloq	2 222,7	104,8	16 405,7
Kosonsoy	1 759,0	100,6	7 806,1
Namangan t.	2 748,4	104,7	14 430,2
Norin	2 252,1	106,0	12 931,0
Pop	2 859,6	101,3	12 247,8
To'raqo'rg'on	2 902,0	103,8	11 976,2
Uychi	2 502,5	105,2	10 890,9
Uchqo'rg'on	2 921,2	108,3	15 913,1
Chortoq	2 381,3	104,5	11 199,5
Chust	2 789,8	104,3	9 870,1
Yangiqo'rg'on	5 189,6	107,0	22 118,9

**Shahar va tumanlar kesimida qishloq, oʻrmon va baliqchilik
xoʻjaligi mahsulot (xizmat)larining hajmi**



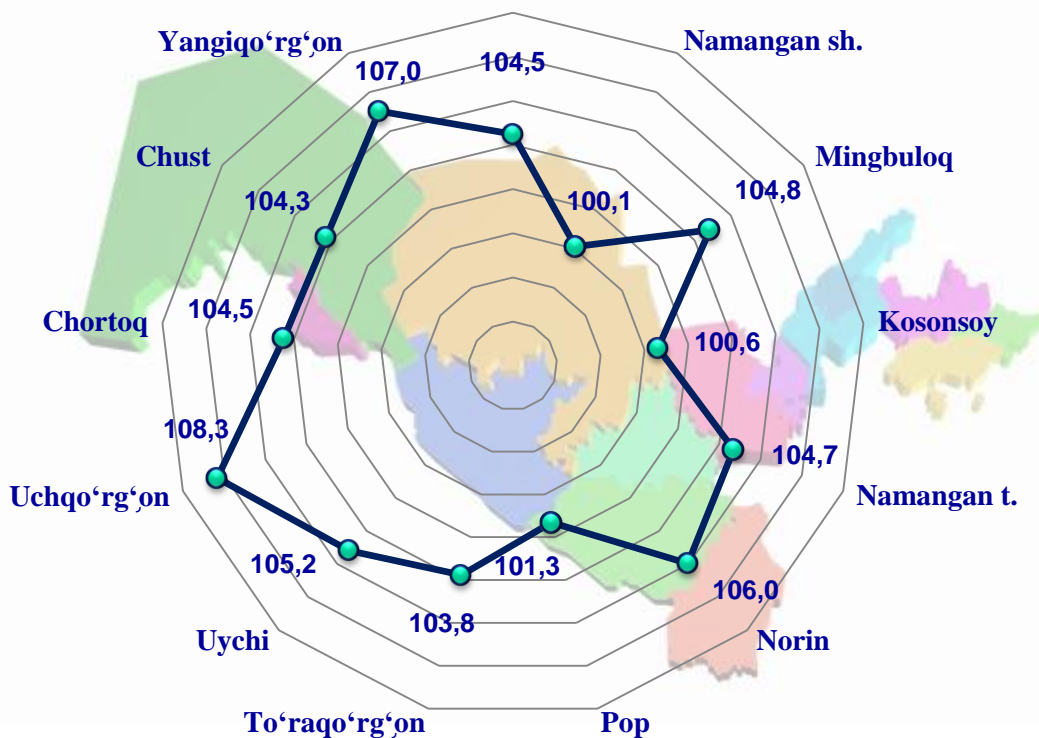
2023- yilning yanvar-dekabr oylarida, hududlar kesimida qishloq, oʻrmon va baliqchilik xoʻjaligi mahsulot (xizmat)larining eng yuqori hajmi Yangiyoʻrgʻon (5 189,6 mlrd. soʻm), Uchqoʻrgʻon (2 921,2 mlrd. soʻm) va Toʻraqoʻrgʻon (2 902,0 mlrd. soʻm) tumanlarida qayd etildi.

Aksincha kam hajmga ega tumanlarga Kosonsoy tumani (1 759,0 mlrd. soʻm), Mingbuloq (2 222,7 mlrd. soʻm) va Norin (2 252,1 mlrd. soʻm) keltirib oʻtish mumkin.

Viloyat koʻrsatkichidan yuqori oʻsish surʼatlari Uchqoʻrgʻon (108,3 %), Yangiyoʻrgʻon (107,0 %), Norin 106,0 %) Uychi (105,2 %), va tumanlarida qayd etildi. Namangan shahar (100,1 %), va Kosonsoy (100,6 %) tumanlarida esa aksincha oʻsish surʼatlari pastligi kuzatildi.

**Hududlar bo'yicha qishloq, o'rmon va baliqchilik xo'jaligi
mahsulot (xizmat)larining o'sish sur'ati**

**Viloyat
bo'yicha jami**

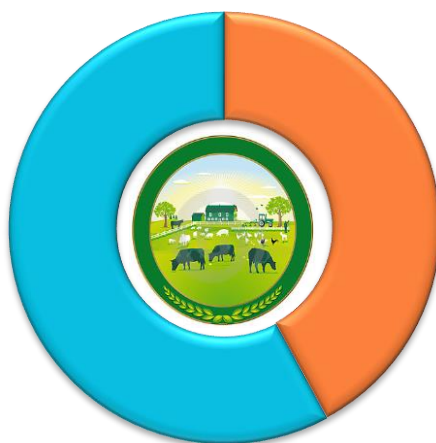


Qishloq xo'jaligi mahsulotlari

2023- yilning yanvar-dekabr oylarida ishlab chiqarilgan qishloq xo'jaligi mahsulotlari hajmi 29 942,5 mlrd, so'mni yoki 2022- yilning mos davriga nisbatan 104,4 % ni, shu jumladan, dehqonchilik mahsulotlari – 17 328,7 mlrd, so'mni (105,4 %), chorvachilik mahsulotlari – 2 613,8 mlrd, so'mni (103,1 %) tashkil qildi,

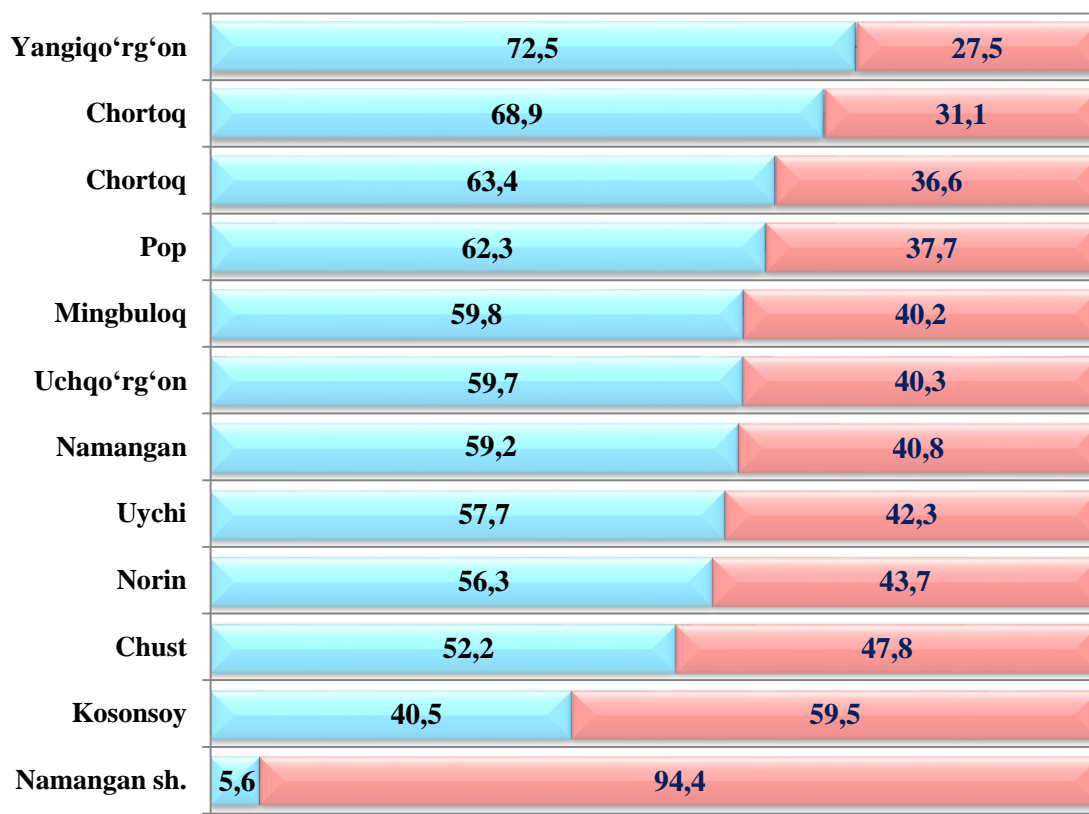
**Qishloq xo'jaligi mahsulotlari ishlab chiqarish hajmida
dehqonchilik va chorvachilik mahsulotlarining ulushi**

**57,9 %
Dehqonchilik
mahsulotlari**



**42,1 %
Chorvachilik
mahsulotlari**

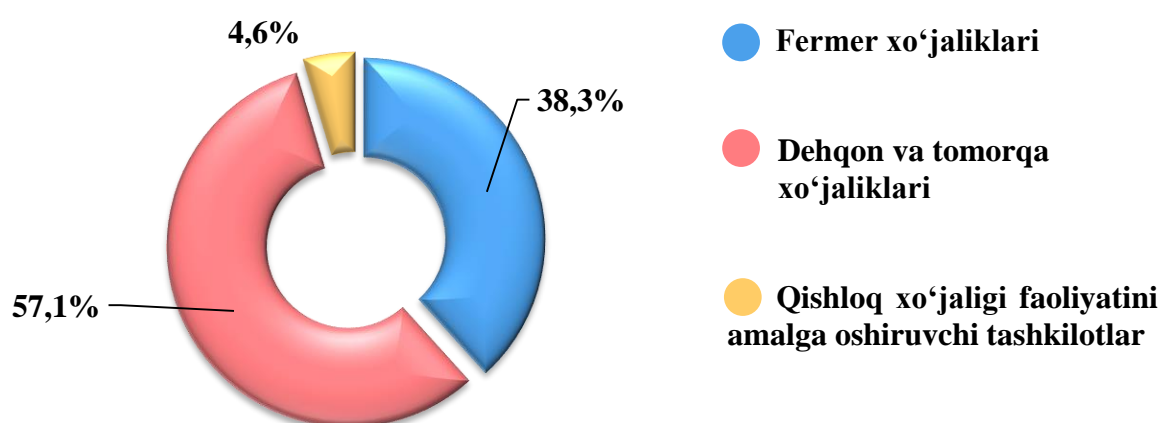
Ishlab chiqarilgan qishloq xo'jaligi mahsulotlari
hajmining hududlar kesimida taqsimlanishi, % da



■ Dehqonchilik mahsulotlari

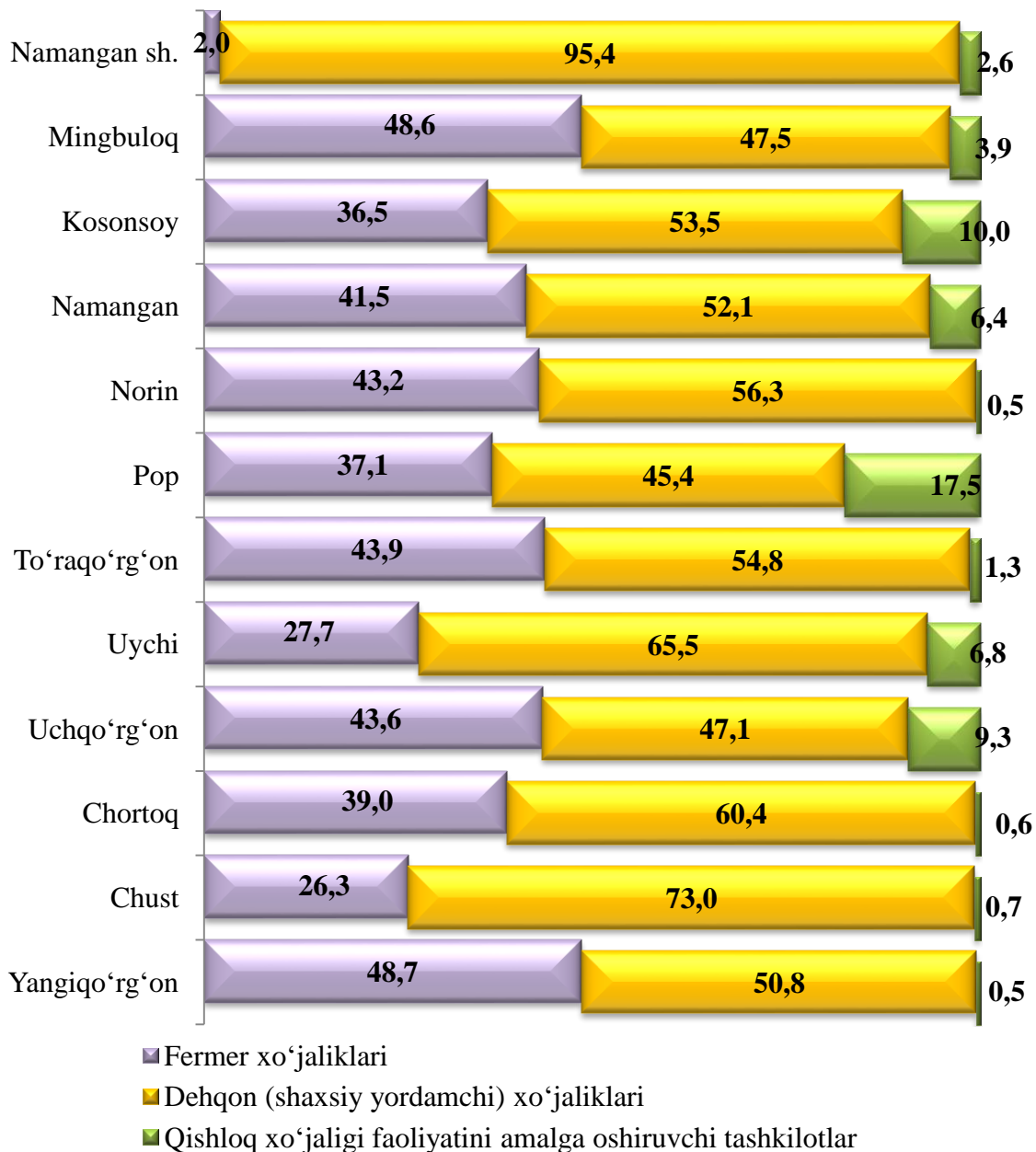
■ Chorvachilik mahsulotlari

Qishloq xo'jaligi mahsulotlari ishlab chiqarish hajmida
dehqonchilik va chorvachilik mahsulotlarining ulushi



Xo'jalik toifalari bo'yicha tahlillar, qishloq xo'jaligi mahsulotlari umumiy hajmining 57,1 % ni – dehqon tomorqa xo'jaliklariga, 38,3 % ni – fermer xo'jaliklariga, 4,6 % ni – qishloq xo'jaligi faoliyatini amalga oshiruvchi tashkilotlarga to'g'ri kelishini ko'rsatmoqda.

**Ishlab chiqarilgan qishloq xo'jaligi mahsulotlarining hududlar bo'yicha
xo'jalik toifalari kesimida taqsimlanishi, % da**



2023- yilning yanvar-dekabr oylari yakuniga ko'ra ishlab chiqarilgan qishloq xo'jaligi mahsulotlari tarkibidagi fermer xo'jaliklarining ulushi bo'yicha eng yuqori ko'rsatkich Yangiqo'rg'on tumanida (48,7 %), dehqon va (tomorqa) xo'jaliklarining eng yuqori ulushi Namangan shahrida (95,4 %), qishloq xo'jaligi faoliyatini amalga oshiruvchi tashkilotlarning eng yuqori ulushi Pop tumanida (17,5 %) qayd etildi.

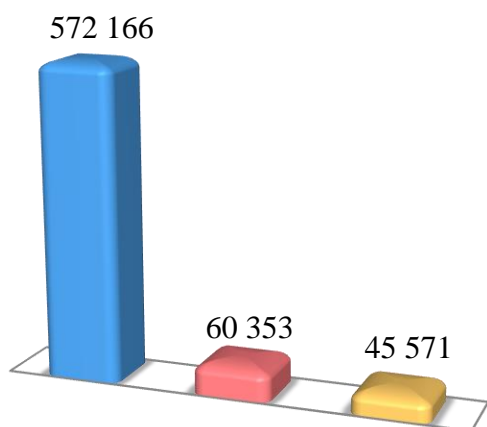
Fermer xo'jaliklarining qishloq xo'jaligi mahsuloti tarkibidagi ulushi bo'yicha eng kam ko'rsatkich Namangan shahar (2,0 %), dehqon (tomorqa) xo'jaliklarining eng kam ulushi Uchqo'rg'on tumanida (47,1 %), qishloq xo'jaligi faoliyatini amalga oshiruvchi tashkilotlarning eng kam ulushi Yangiqo'rg'on tumanida (0,5 %) qayd etildi.

Dehqonchilik

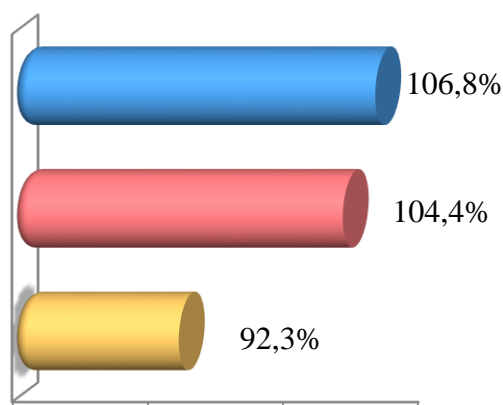
2023– yilning yanvar–dekabr oylarida ishlab chiqarilgan dehqonchilik mahsulotlarining hajmi 17 328,7 mlrd. soʻmni yoki 2022– yilning mos davriga nisbatan 105,4 % ni tashkil etdi. Ishlab chiqarilgan qishloq xoʻjaligi mahsulotlarining umumiy hajmida dehqonchilik mahsulotlarining ulushi 57,9 % ni tashkil qildi.

Donli ekinlar

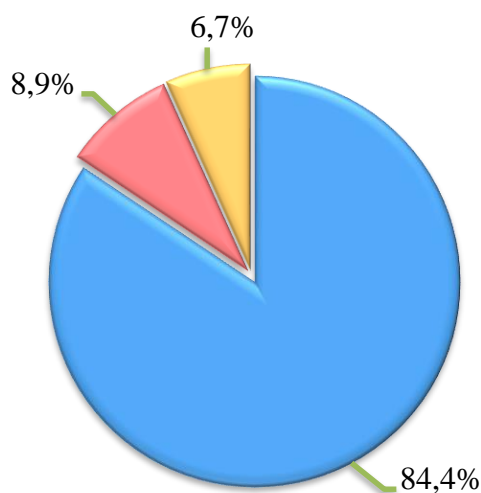
Hajmi, tonna



O'sish sur'ati, % da



**Ishlab chiqarilgan mahsulotning
xo'jalik toifalari bo'yicha taqsimlanishi**



- Fermer xo'jaliklari
- Dehqon va tomorqa xo'jaliklari
- Qishloq xo'jaligi faoliyatini amalga oshiruvchi tashkilotlar



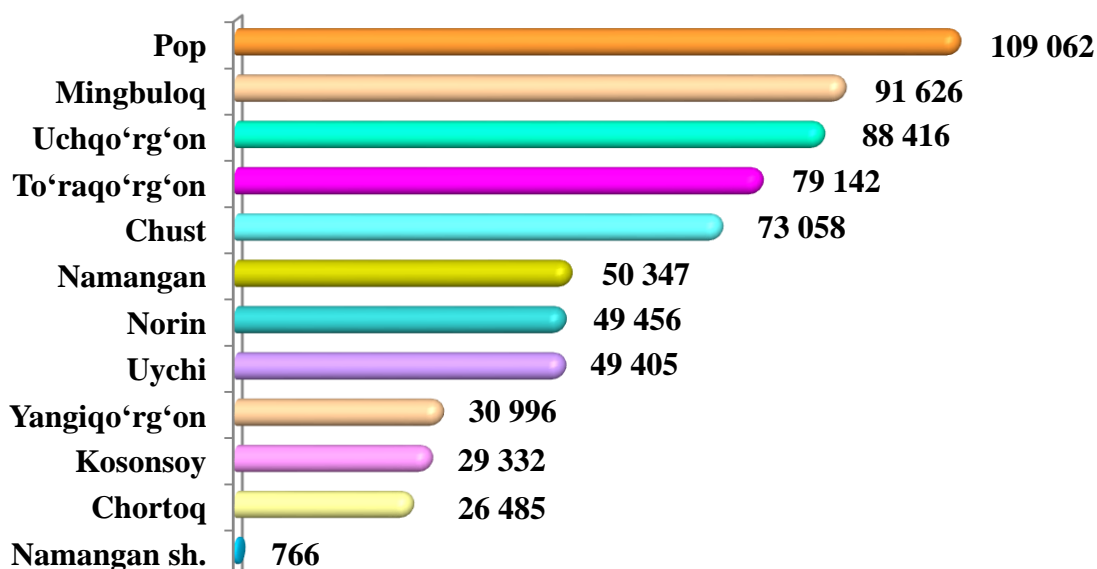
2023– yilning yanvar– dekabr oylarida barcha toifadagi xo'jaliklar tomonidan 678 090 tonna. donli ekinlar (2022– yilning yanvar– dekabriga nisbatan 105,4 % ga ko'p) ishlab chiqarildi. Jami don ishlab chiqarish ko'rsatkichlarini xo'jaliklar toifalari bo'yicha tahlil qilinganda, jami don ishlab chiqarish umumiy hajmidan 84,4 % i fermer xo'jaliklari hissasiga to'g'ri kelishini ko'rsatmoqda.



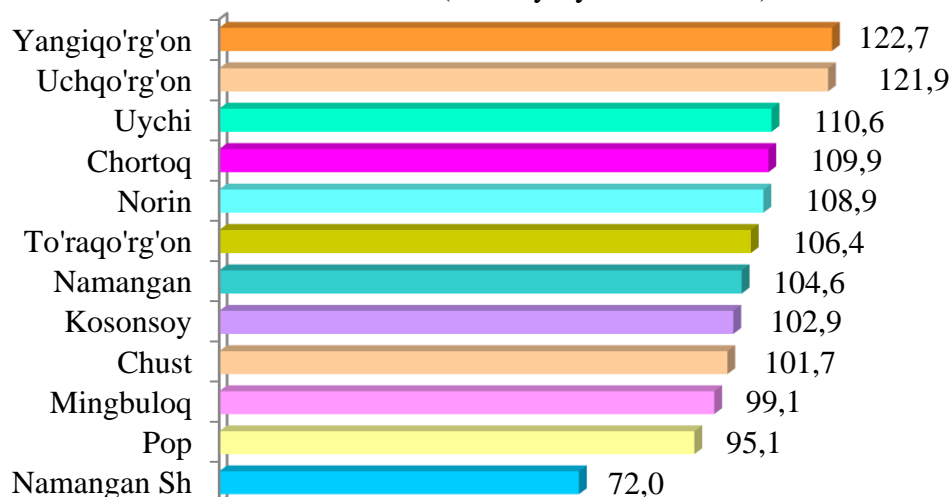
**Namangan viloyati bo'yicha
donli ekinlar yetishtirish hajmi, tonna**

2023- yilning yanvar-dekabr oylarida don ekinlar ishlab chiqarish ko'rsatkichlarini tumanlar bo'yicha tahlil qilinganda Pop tumanida 109 062 tonna, Mingbuloq (91 626), Uchqo'rg'on (88 416) hamda To'raqo'rg'on (79 142) tumanlarida ishlab chiqarish hajmlarining yuqori ko'rsatkichlari kuzatildi.

Namangan shahrida (766), Chortoq (26 485) tonna, Kosonsoy (29 332) hamda Yangiqo'rg'on (30 996) tumanlari esa aksincha ishlab chiqarish hajmlari pastligi kuzatildi.

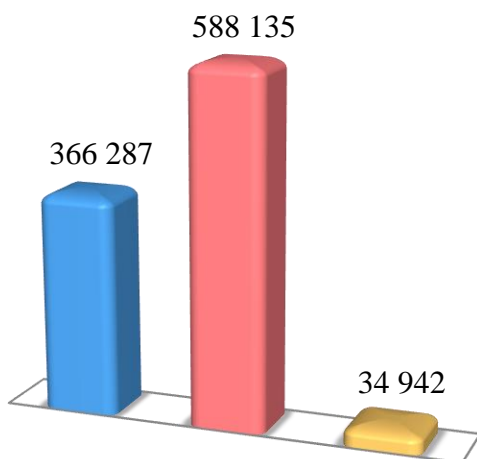


**Donli ekinlarni tumanlar kesimida o'sish sur'ati % da
(2023- yil yanvar-dekabr)**

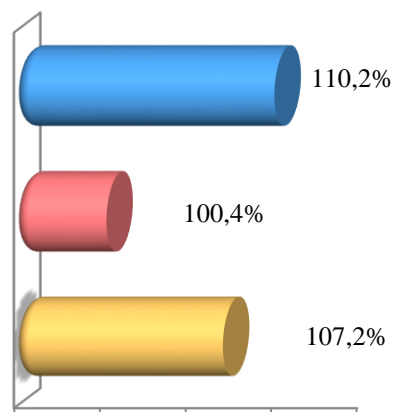


Sabzavotlar

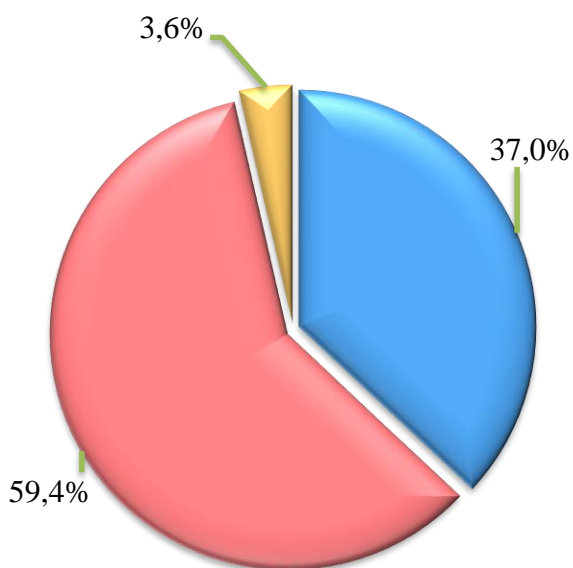
Hajmi, tonna



O'sish sur'ati, % da



**Ishlab chiqarilgan mahsulotning
xo'jalik toifalari bo'yicha taqsimlanishi**



- Fermer xo'jaliklari
- Dehqon va tomorqa xo'jaliklari
- Qishloq xo'jaligi faoliyatini amalga oshiruvchi tashkilotlar



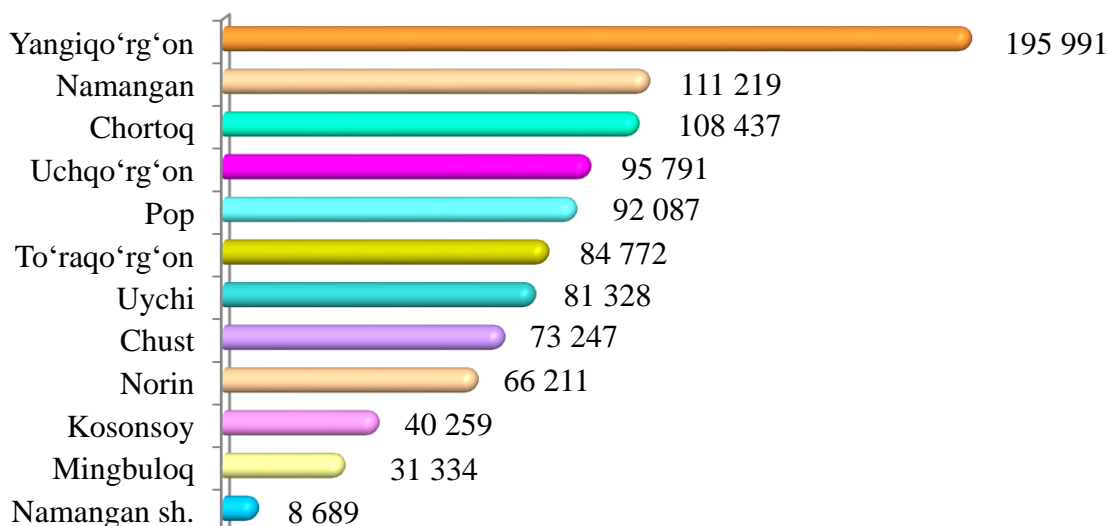
2023– yilning yanvar–dekabr oylarida barcha toifadagi xo'jaliklar tomonidan 989 364.0 t. sabzavotlar (2022– yilning yanvar– dekabriga nisbatan 4,0 % ga ko'p) ishlab chiqarildi. Sabzavot ishlab chiqarish ko'rsatkichlarini xo'jaliklar toifalari bo'yicha tahlil qilinganda, sabzavot ishlab chiqarish umumiy hajmidan 59,4 % ni dehqon (tomorqa) xo'jaliklari hissasiga to'g'ri kelishini ko'rsatmoqda.




**Namangan viloyati bo'yicha
sabzavotlar yetishtirish
hajmi, tonna**

2023- yilning yanvar-dekabr oylarida sabzavotlar ishlab chiqarish ko'rsatkichlarini tumanlar bo'yicha tahlil qilinganda Yangiqo'rg'on (195 991), Namangan tumanida (111 219) tonna, Chortoq (108 437) hamda Uchqo'rg'on (95 791) tumanlarida ishlab chiqarish hajmlarining yuqori ko'rsatkichlari kuzatildi.

Namangan shahrida 8 689, Mingbuloq (31 334), Kosonsoy tumanida (40 259) hamda Norin tumanlarida esa aksincha (66 211) tonna, ishlab chiqarish hajmlari pastligi kuzatildi.

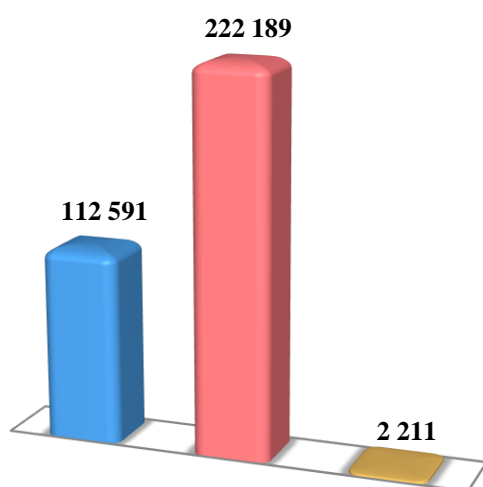


**Sabzavotlarni tumanlar kesimida o'sish sur'ati % da
(2023- yil yanvar-dekabr)**

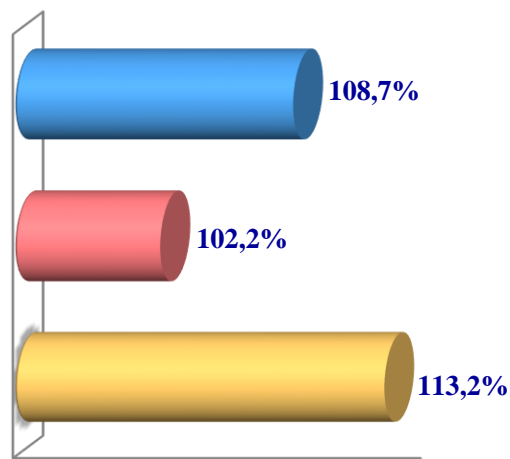


Kartoshka

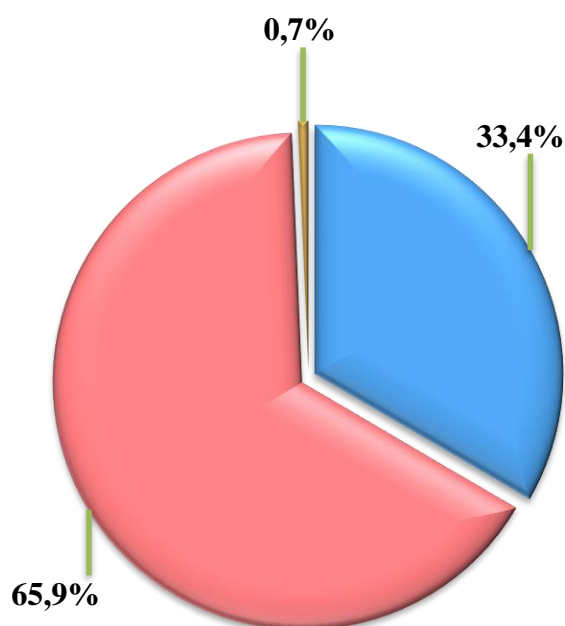
Hajmi, tonna



O'sish sur'ati, % da



Ishlab chiqarilgan mahsulotning
xo'jalik toifalari bo'yicha taqsimlanishi



- Fermer xo'jaliklari
- Dehqon va tomorqa xo'jaliklari
- Qishloq xo'jaligi faoliyatini amalga oshiruvchi tashkilotlar



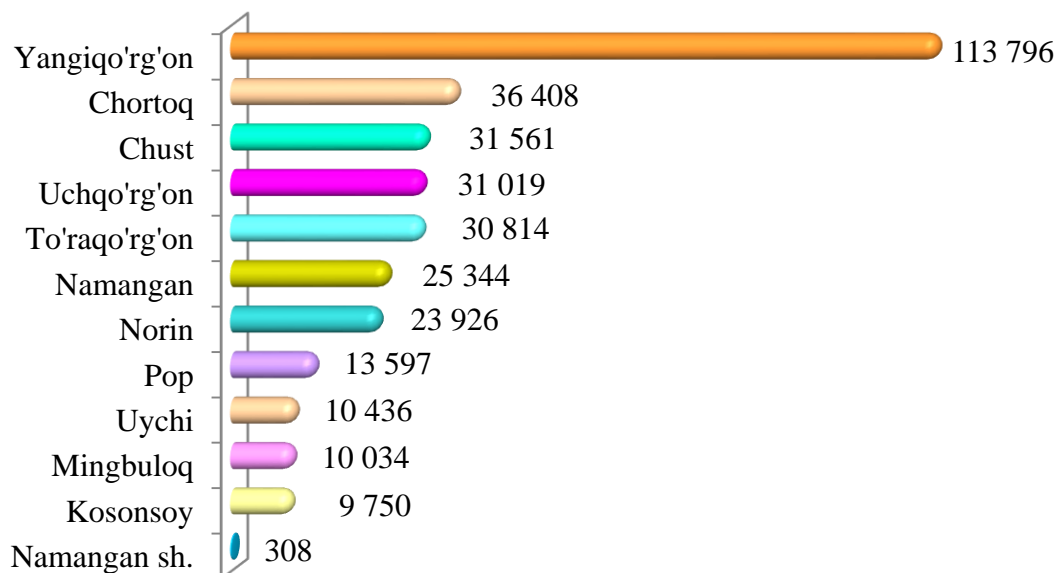
2023-yilning yanvar-dekabr oylarida barcha toifadagi xo'jaliklar tomonidan 336 991 tonna kartoshka (2022- yilning yanvar-dekabriga nisbatan 4,4% ga ko'p) ishlab chiqarildi. Kartoshka ishlab chiqarish ko'rsatkichlarini xo'jaliklar toifalari bo'yicha tahlil qilinganda, kartoshka ishlab chiqarish umumiy hajmidan 65,9 % ni dehqon (tomorqa) xo'jaliklari hissasiga to'g'ri kelishini ko'rsatmoqda.



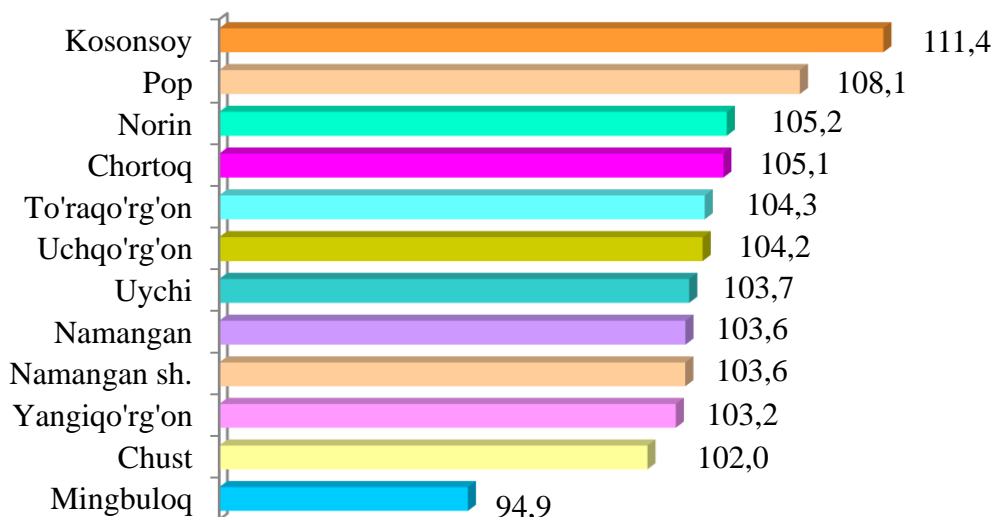
**Namangan viloyati bo'yicha
kartoshka yetishtirish
hajmi, tonna**

2023- yilning yanvar-dekabr oylarida kartoshka ishlab chiqarish ko'rsatkichlarini tumanlar bo'yicha tahlil qilinganda Yangiqo'rg'on tumanida 113 796 tonna, Chortoq (36 408), Chust (31 561), Uchqo'rg'on (31 019) tumanlarida ishlab chiqarish hajmlarining yuqori ko'rsatkichlari kuzatildi.

Namangan shahrida 308 tonna, Kosonsoy (9 750), Mingbuloq (10 034), va hamda Uychi (10 436) esa aksincha ishlab chiqarish hajmlari pastligi kuzatildi.

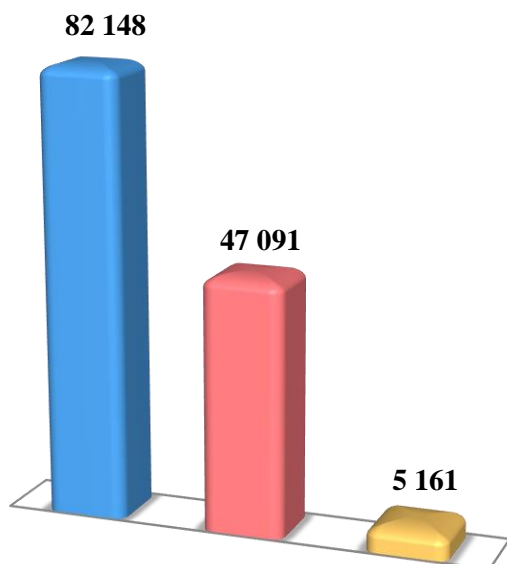


**Kartoshkani tumanlar kesimida o'sish sur'ati % da
(2023- yil yanvar-dekabr)**

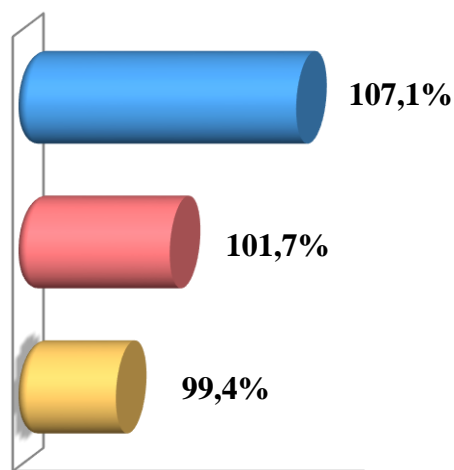


Poliz

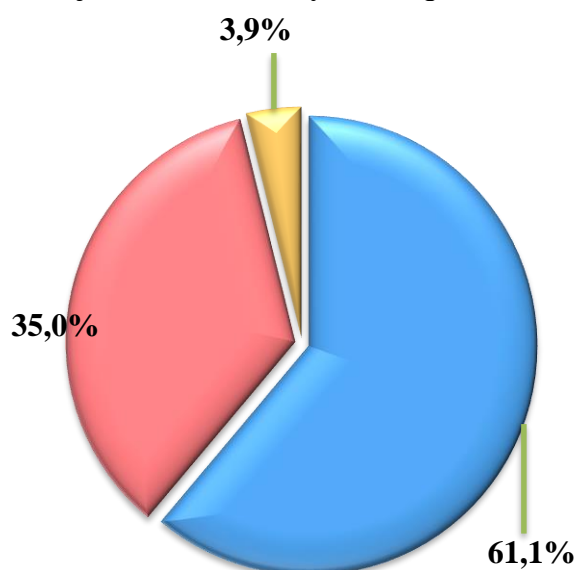
Hajmi, tonna



O'sish sur'ati, % da



Ishlab chiqarilgan mahsulotning
xo'jalik toifalari bo'yicha taqsimlanishi



- Fermer xo'jaliklari
- Dehqon va tomorqa xo'jaliklari
- Qishloq xo'jaligi faoliyatini amalga oshiruvchi tashkilotlar



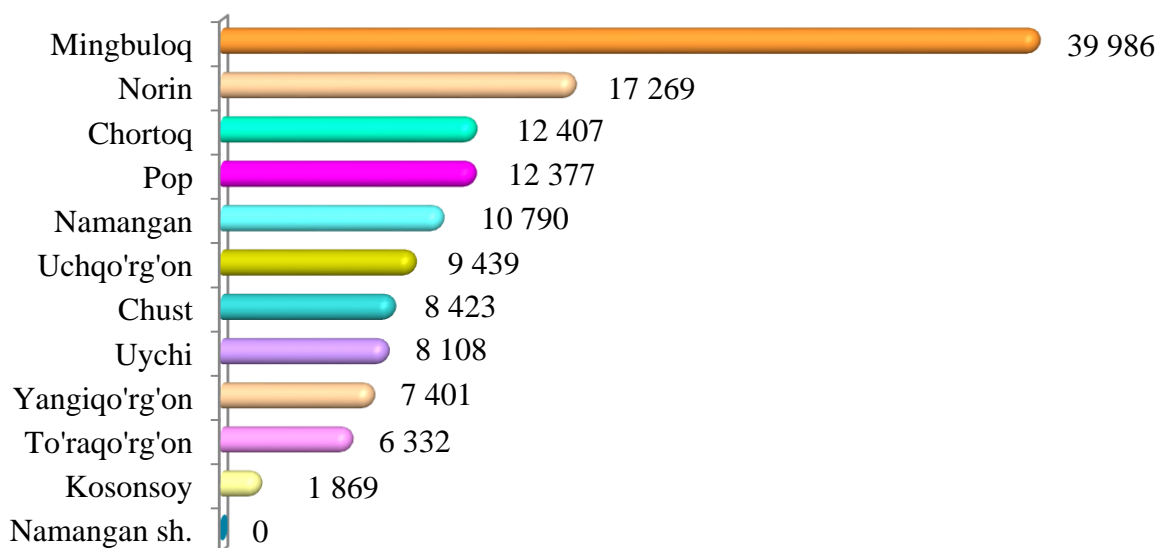
2023-yilning yanvar-dekabr oylarida barcha toifadagi xo'jaliklar tomonidan 134 400 tonna poliz (2022- yilning yanvar-dekabriga nisbatan 4,9 % ga ko'p) ishlab chiqarildi. Poliz ishlab chiqarish ko'rsatkichlarini xo'jaliklar toifalari bo'yicha tahlil qilinganda, poliz ishlab chiqarish umumiy hajmidan 61,1 % ni Fermer xo'jaliklari hissasiga to'g'ri kelishini ko'rsatmoqda.



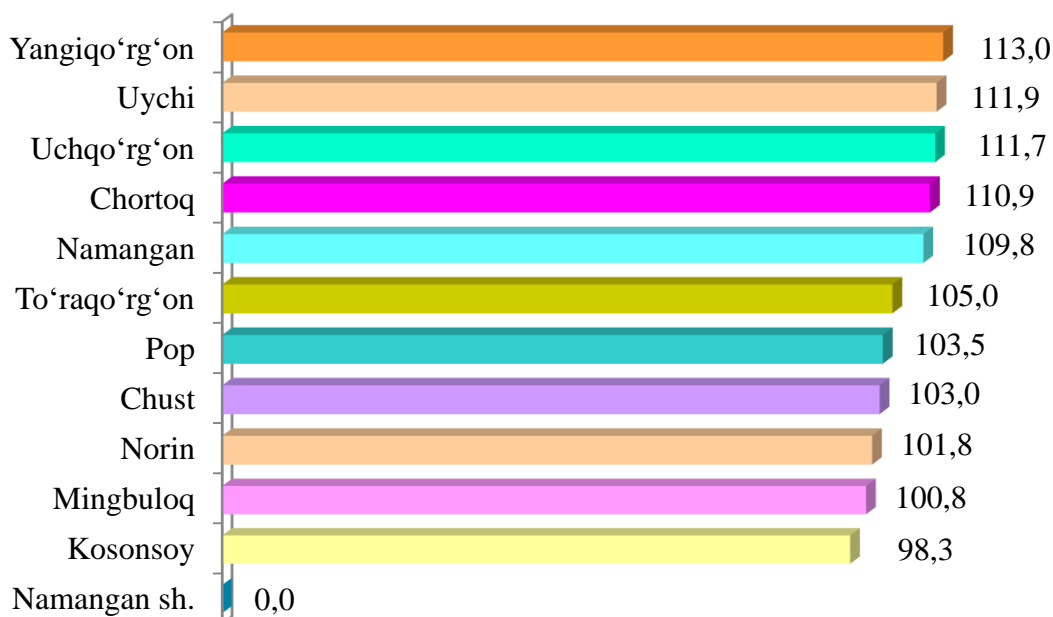
**Namangan viloyati bo'yicha
poliz yetishtirish
hajmi, tonna**

2023- yilning yanvar-dekabr oylarida poliz ishlab chiqarish ko'rsatkichlarini tumanlar bo'yicha tahlil qilinganda Mingbuloq tumanida 39 986 tonna, Norin (17 269), hamda Chortoq (12 407) tumanlarida ishlab chiqarish hajmlarining yuqori ko'rsatkichlari kuzatildi.

Namangan shahrida (0) tonna, Kosonsoy (1 869), tumanlarida va To'raqo'g'on (6 332) esa aksincha ishlab chiqarish hajmlari pastligi kuzatildi

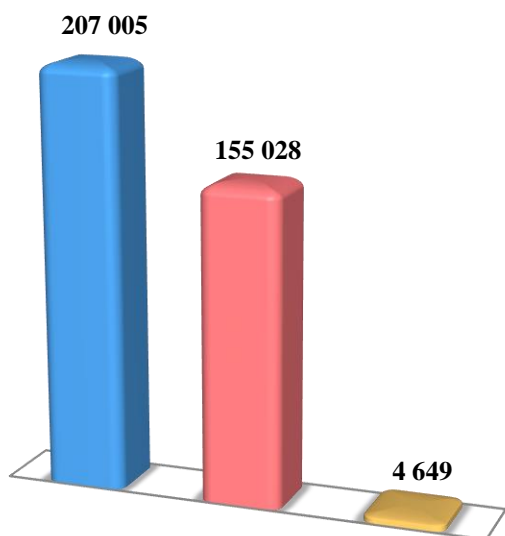


**Polizni tumanlar kesimida o'sish sur'ati % da
(2023- yil yanvar-dekabr)**

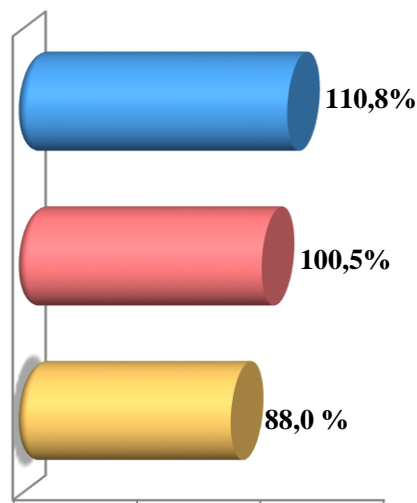


Meva va rezavorlar

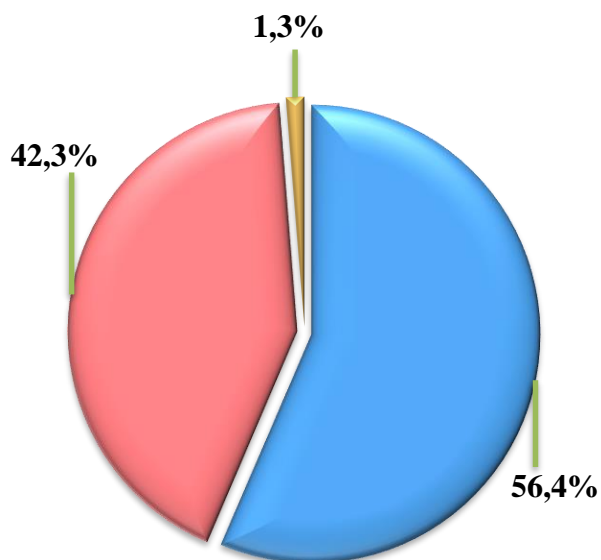
Hajmi, tonna



O'sish sur'ati, % da



**Ishlab chiqarilgan mahsulotning
xo'jalik toifalari bo'yicha taqsimlanishi**



- Fermer xo'jaliklari
- Dehqon va tomorqa xo'jaliklari
- Qishloq xo'jaligi faoliyatini amalga oshiruvchi tashkilotlar



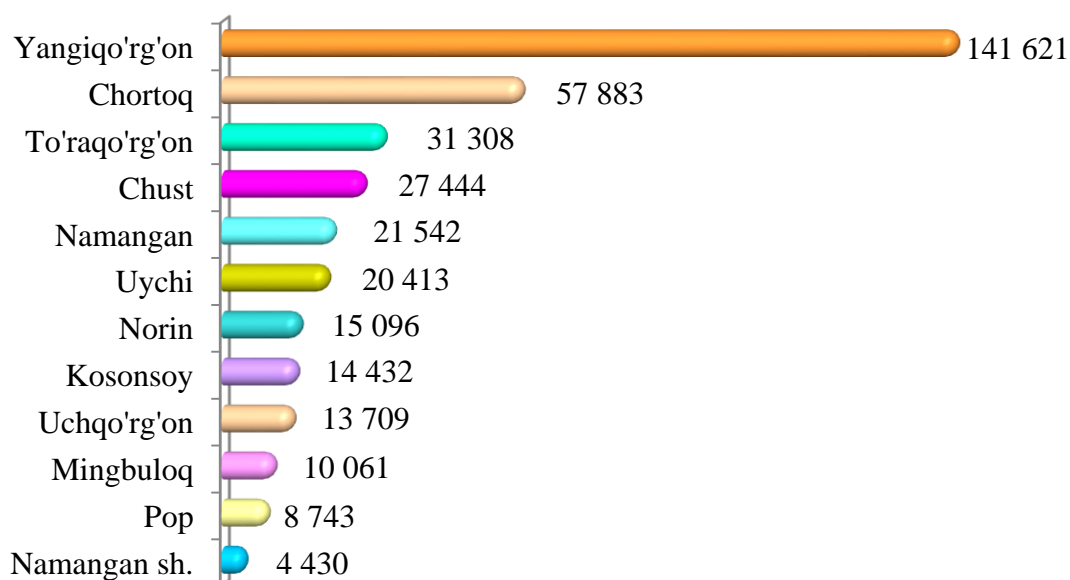
2023– yilning yanvar–dekabr oylarida barcha toifadagi xo'jaliklar tomonidan 366 682 tonna meva va rezavorlar (2022– yilning yanvar–dekabriga nisbatan 5,8 % ga ko'p) ishlab chiqarildi. Meva va rezavorlar ishlab chiqarish ko'rsatkichlarini xo'jaliklar toifalari bo'yicha tahlil qilinganda, meva va rezavorlar ishlab chiqarish umumiy hajmidan 56,4 % ni Fermer xo'jaliklari hissasiga to'g'ri kelishini ko'rsatmoqda.



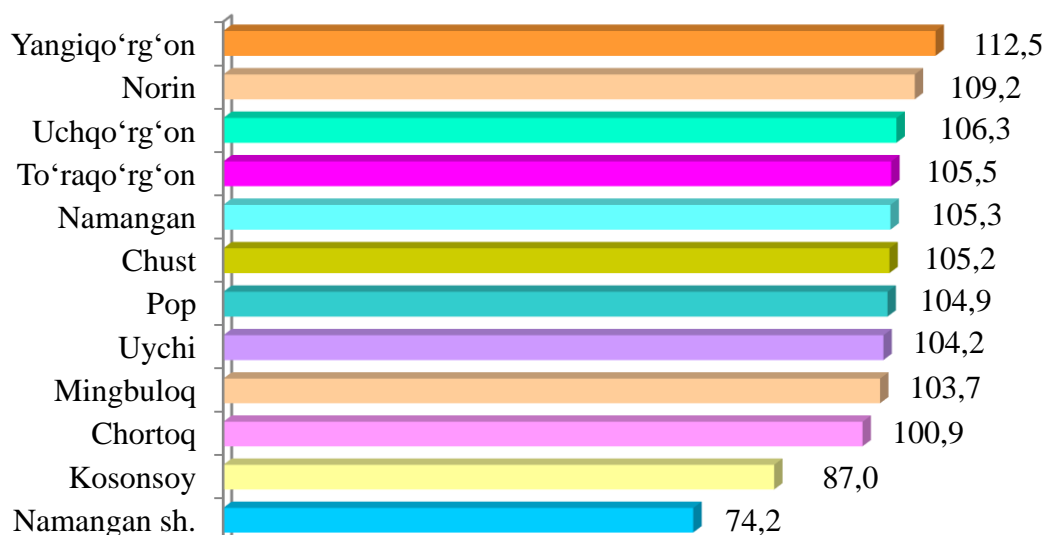
**Namangan viloyati bo'yicha
meva va rezavorlar yetishtirish
hajmi, tonna**

2023- yilning yanvar-dekabr oylarida meva va rezavorlar ishlab chiqarish ko'rsatkichlarini tumanlar bo'yicha tahlil qilinganda Yangiqo'rg'on (141 621), Chortoq (57 883), hamda To'raqo'rg'on (31 308) tumanlarida ishlab chiqarish hajmlarining yuqori ko'rsatkichlari kuzatildi.

Namangan shahrida (4 430) Pop tumanlari (8 743) tonna hamda Mingbuloq (10 061), esa aksincha ishlab chiqarish hajmlari pastligi kuzatildi

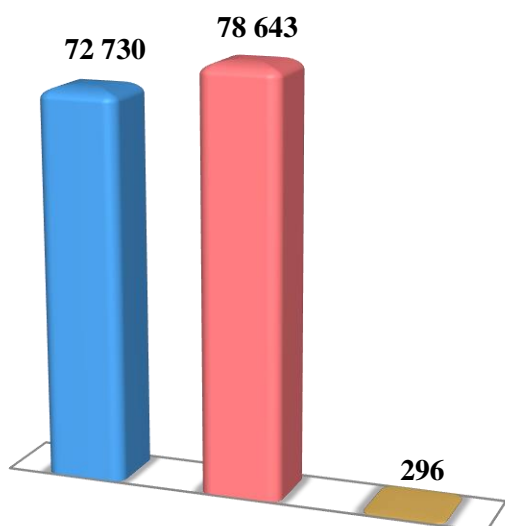


**Meva va rezavorlarni tumanlar kesimida o'sish sur'ati % da
(2023- yil yanvar-dekabr)**

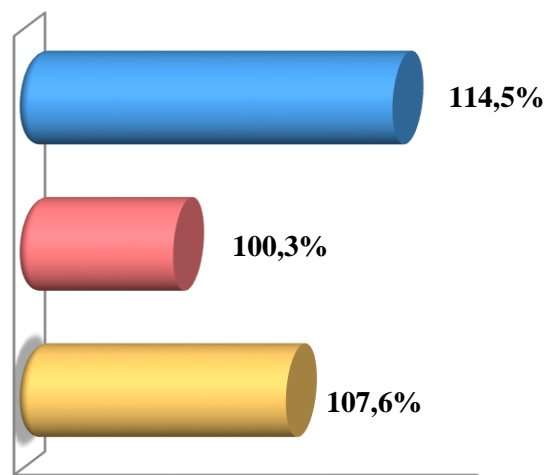


Uzum

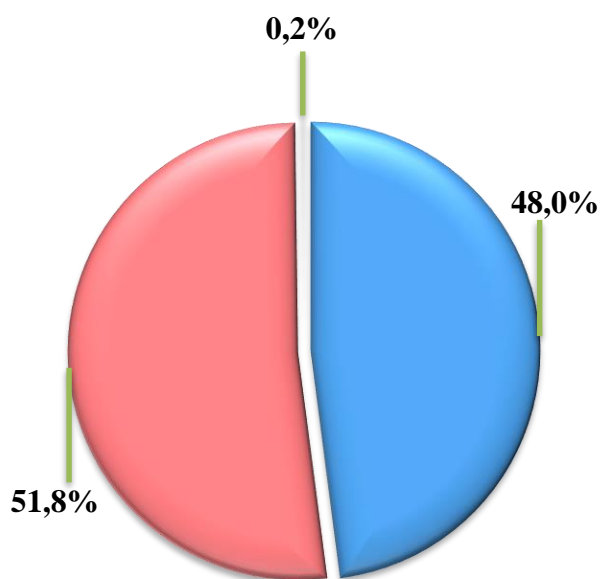
Hajmi, t.



O'sish sur'ati



**Ishlab chiqarilgan mahsulotning
xo'jalik toifalari bo'yicha taqsimlanishi**



- Fermer xo'jaliklari
- Dehqon va tomorqa xo'jaliklari
- Qishloq xo'jaligi faoliyatini amalga oshiruvchi tashkilotlar



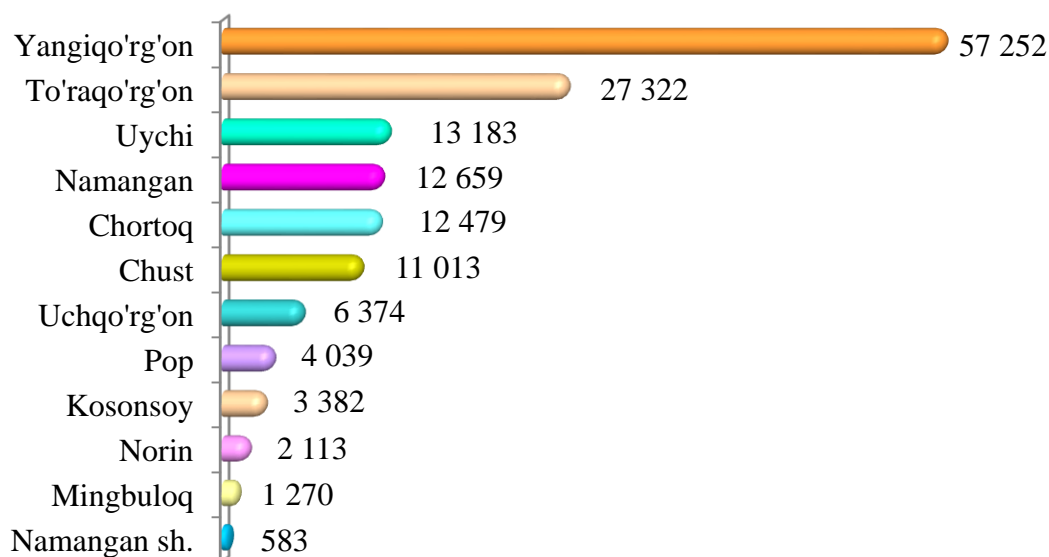
2023– yilning yanvar– dekabr oylarida barcha toifadagi xo'jaliklar tomonidan 151 669 tonna uzum (2022– yilning yanvar– dekabriga nisbatan 6,6 % ga ko'p) ishlab chiqarildi. Uzum ishlab chiqarish ko'rsatkichlarini xo'jaliklar toifalari bo'yicha tahlil qilinganda, uzum ishlab chiqarish umumiy hajmidan 51,8 % ni dehqon va (tomorqa) xo'jaliklari hissasiga to'g'ri kelishini ko'rsatmoqda.



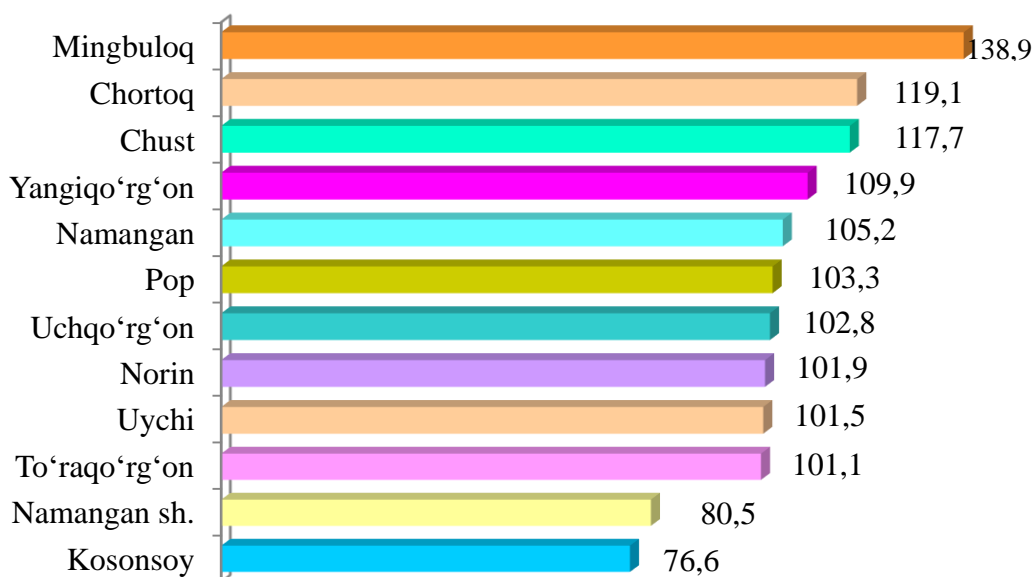
**Namangan viloyati bo'yicha
uzum yetishtirish
hajmi, tonna**

2023- yilning yanvar-dekabr oylarida uzum ishlab chiqarish ko'rsatkichlarini tumanlar bo'yicha tahlil qilinganda Yangiqo'rg'on tumanida 57 252 tonna, To'raqo'rg'on (27 322) tonna, Uychi tumanida (13 183) tonna ishlab chiqarish hajmlarining yuqori ko'rsatkichlari kuzatildi.

Namangan shahrida 583 tonna, Mingbuloq (1 270), Norin (2 113) tonna, esa aksincha ishlab chiqarish hajmlari pastligi kuzatildi.



**Uzumni tumanlar kesimida o'sish sur'ati % da
(2023- yil yanvar-dekabr)**



2023- yilning yanvar-dekabr oylarida dehqonchilik
mahsulotlarini yetishtirish

	tonna	O'sish sur'ati, % da
Don jami	678 090	105,4
<i>shu jumladan:</i>		
Fermer xo'jaliklari	572 166	106,8
Dehqon va tomorqa xo'jaliklari	60 353	104,4
Qishloq xo'jaligi faoliyatini amalga oshiruvchi tashkilotlar	45 571	92,3
shundan boshqali don	490 517	103,0
<i>shu jumladan:</i>		
Fermer xo'jaliklari	423 808	103,1
Dehqon va tomorqa xo'jaliklari	27 218	115,2
Qishloq xo'jaligi faoliyatini amalga oshiruvchi tashkilotlar	39 491	95,1
Shu jumladan bug'doy	488 340	102,7
<i>shu jumladan:</i>		
Fermer xo'jaliklari	423 314	103,1
Dehqon va tomorqa xo'jaliklari	25 642	109,0
Qishloq xo'jaligi faoliyatini amalga oshiruvchi tashkilotlar	39 384	95,7
Kartoshka	336 991	104,4
<i>shu jumladan:</i>		
Fermer xo'jaliklari	112 591	108,7
Dehqon va tomorqa xo'jaliklari	222 189	102,2
Qishloq xo'jaligi faoliyatini amalga oshiruvchi tashkilotlar	2 211	113,2

	tonna	O'sish sur'ati, % da
Sabzavotlar jami	989 364	104,0
<i>shu jumladan:</i>		
Fermer xo'jaliklari	366 287	110,2
Dehqon va tomorqa xo'jaliklari	588 135	100,4
Qishloq xo'jaligi faoliyatini amalga oshiruvchi tashkilotlar	34 942	107,2
Poliz	134 400	104,9
<i>shu jumladan:</i>		
Fermer xo'jaliklari	82 148	107,1
Dehqon va tomorqa xo'jaliklari	47 091	101,7
Qishloq xo'jaligi faoliyatini amalga oshiruvchi tashkilotlar	5 161	99,4
Meva va rezavorlar	366 682	105,8
<i>shu jumladan:</i>		
Fermer xo'jaliklari	207 005	110,8
Dehqon va tomorqa xo'jaliklari	155 028	100,5
Qishloq xo'jaligi faoliyatini amalga oshiruvchi tashkilotlar	4 649	88,0
Uzum	151 669	106,6
<i>shu jumladan:</i>		
Fermer xo'jaliklari	72 730	114,5
Dehqon va tomorqa xo'jaliklari	78 643	100,3
Qishloq xo'jaligi faoliyatini amalga oshiruvchi tashkilotlar	296	107,6

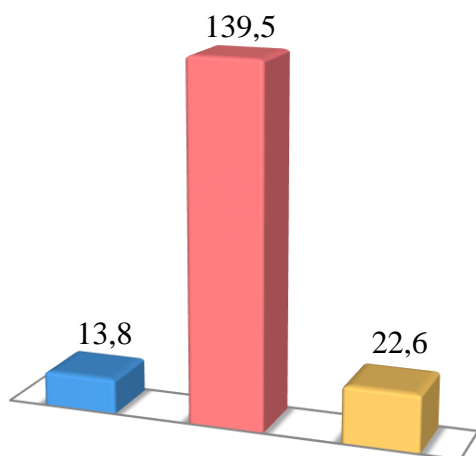
Chorvachilik



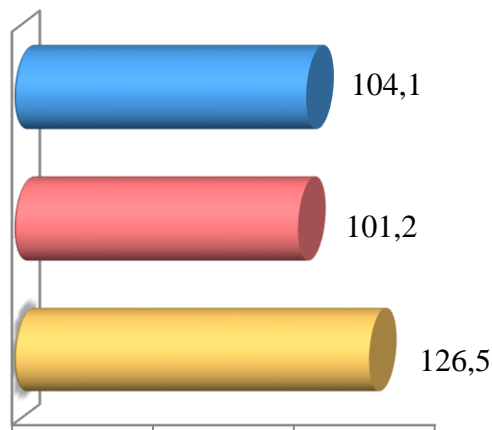
2023— yilning yanvar— dekabr oylarida chorvachilik mahsulotlarini ishlab chiqarish hajmi 12 613,8 mlrd. soʻmni yoki 2022— yilning mos davriga nisbatan 103,1 % ni tashkil qildi. Ishlab chiqarilgan qishloq xoʻjaligi mahsulotlarining umumiy hajmida chorvachilik mahsulotlarining ulushi 42,1 % ni tashkil etdi.

Goʻsht (tirik vaznda)

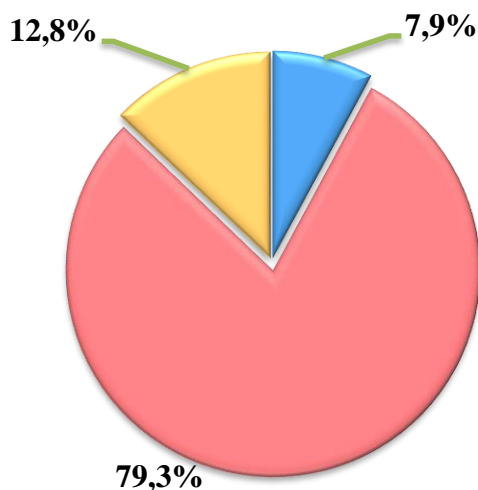
Hajmi, ming tonna



O'sish sur'ati, % da



Ishlab chiqarilgan
mahsulotning xoʻjalik toifalari
boʻyicha taqsimlanishi



- Fermer xoʻjaliklari
- Dehqon va tomorqa xoʻjaliklari
- Qishloq xoʻjaligi faoliyatini amalga oshiruvchi tashkilotlar

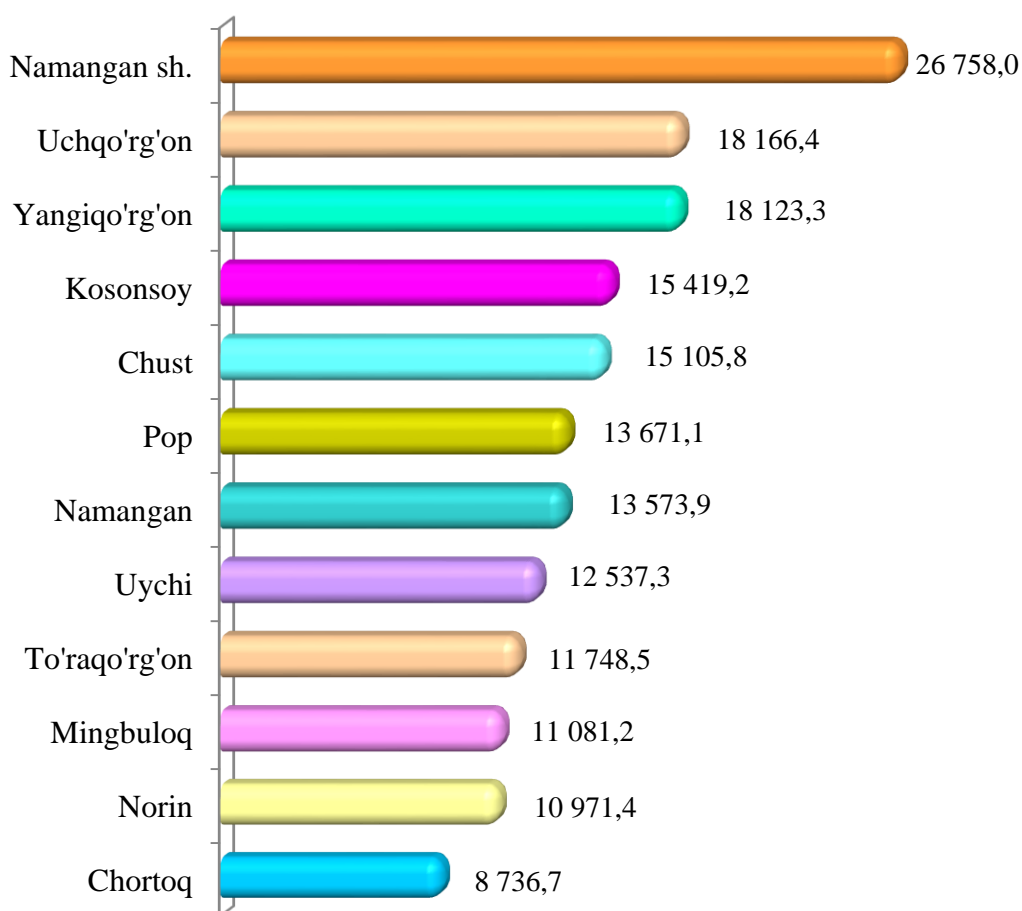


2023- yilning yanvar-dekabr oylarida barcha toifadagi xo‘jaliklar tomonidan tirik vaznda 175 893 tonna go‘sh (2022- yilning yanvar-dekabriga nisbatan 4,1 % ga ko‘p) ishlab chiqarildi. Go‘sh ishlab chiqarish ko‘rsatkichlari xo‘jaliklar toifalari bo‘yicha tahlil etilganda, go‘sh ishlab chiqarish umumiy hajmidan 79,3 % ni dehqon va tomorqa xo‘jaliklari hissasiga to‘g‘ri kelganini qayd etish zarur.

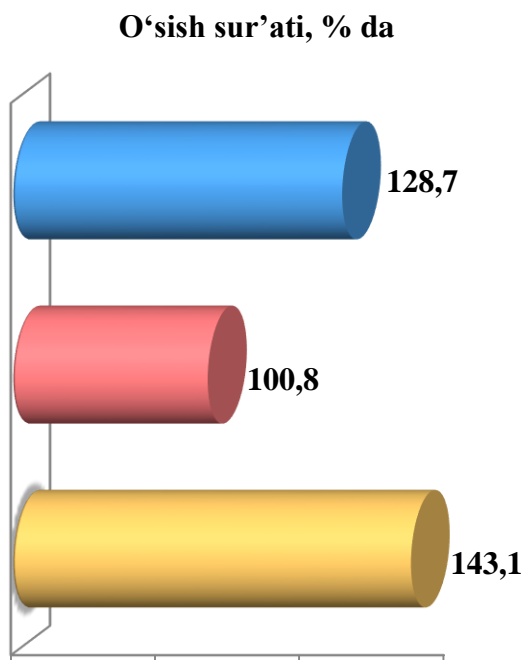
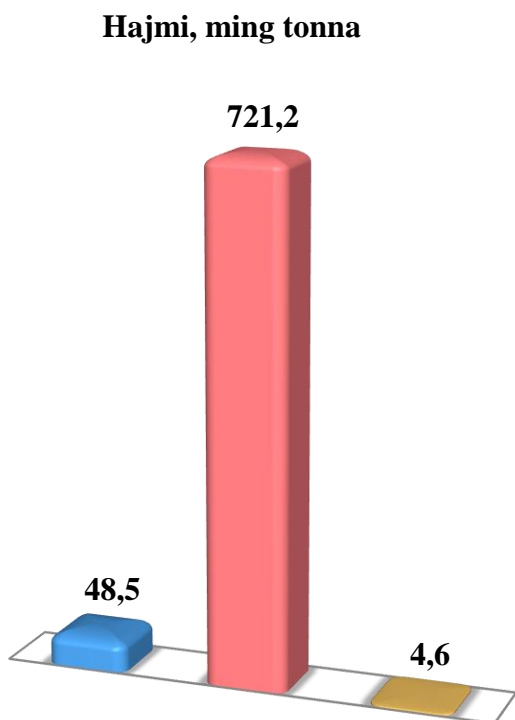


**Namangan viloyati bo‘yicha
go‘sh (tirik vaznda)
yetishtirish hajmi, tonna**

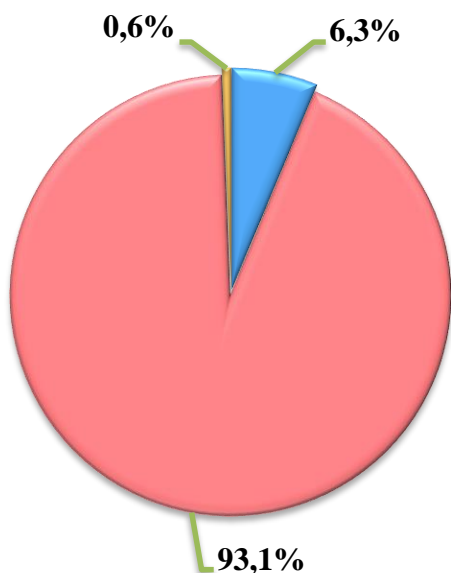
2023- yilning yanvar-dekabr oylarida go‘sh (tirik vaznda) ishlab chiqarish ko‘rsatkichlarini tumanlar bo‘yicha tahlil qilinganda Namangan shahrida 26 758 tonna, Uchqo‘rg‘on (18 166) Yangiqo‘rg‘on (18 123), tumanlarida ishlab chiqarish hajmlarining yuqori ko‘rsatkichlari kuzatildi. Chortoq tumanida 8 737 tonna, Norin (10 971), Mingbuloq (11 081) tumanlarida ishlab chiqarish hajmlari pastligi kuzatildi.



Sut



**Ishlab chiqarilgan
mahsulotning xo'jalik toifalari
bo'yicha taqsimlanishi**



- Fermer xo'jaliklari
- Dehqon va tomorqa xo'jaliklari
- Qishloq xo'jaligi faoliyatini amalga oshiruvchi tashkilotlar



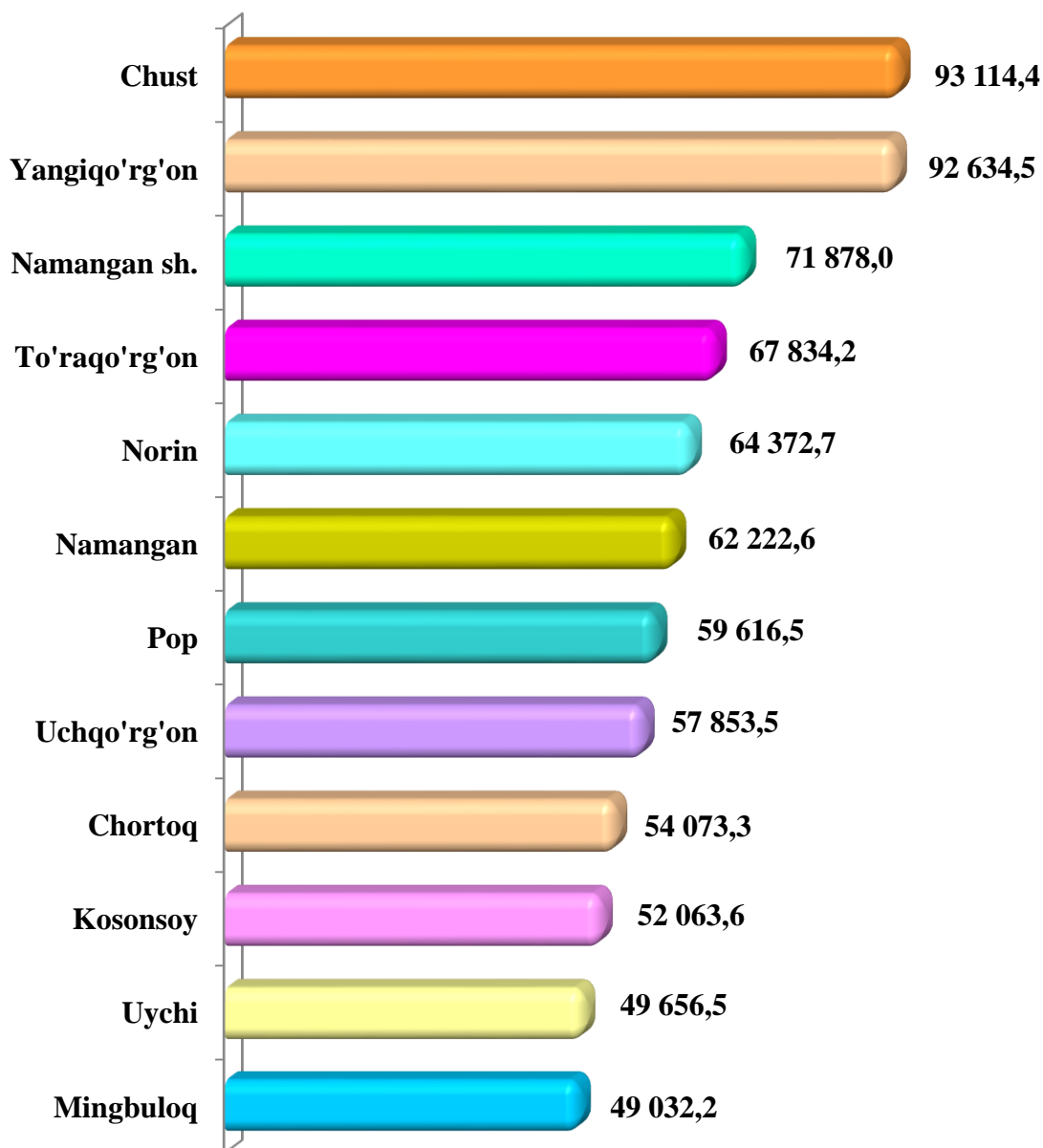
2023- yilning yanvar-dekabr oylarida barcha toifadagi xo'jaliklar tomonidan 774,4 ming tonna sut (2022- yilning yanvar-dekabriga nisbatan 2,3 % ga ko'p) ishlab chiqarildi. Sut ishlab chiqarish ko'rsatkichlarini xo'jalik toifalari bo'yicha tahlil qilinganda, sut ishlab chiqarish umumiy hajmidan 93,1 % ni dehqon va tomorqa xo'jaliklari hissasiga to'g'ri kelishini ko'rsatmoqda.



**Namangan viloyati bo'yicha
ishlab chiqarilgan
sut hajmi, tonna**

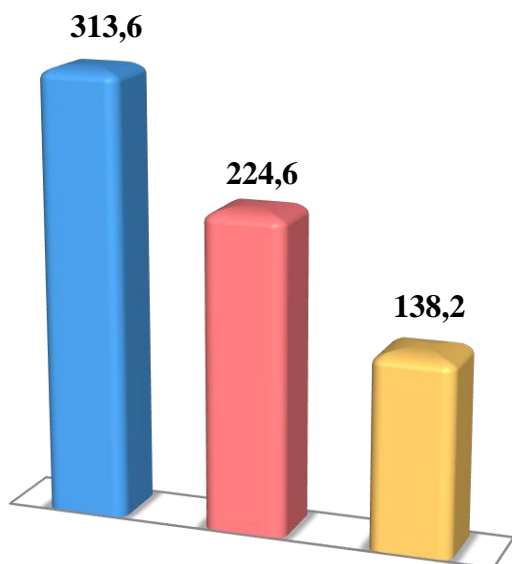
2023- yilning yanvar-dekabr oylarida sut ishlab chiqarish ko'rsatkichlarini tumanlar bo'yicha tahlil qilinganda Chust tumanida 93 114,4 tonna, Yangiqo'rg'on (92 634,5), Namangan shahar (71 878,0) ishlab chiqarish hajmlarining yuqori ko'rsatkichlari kuzatildi.

Mingbuloq tumanida (49 032,2) tonna, Uychi (49 656,5) hamda Kosonsoy (52 053,6) tumanlarida ishlab chiqarish hajmlari pastligi kuzatildi.

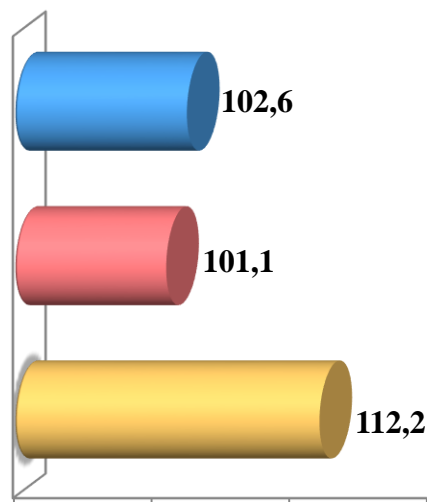


Tuxum

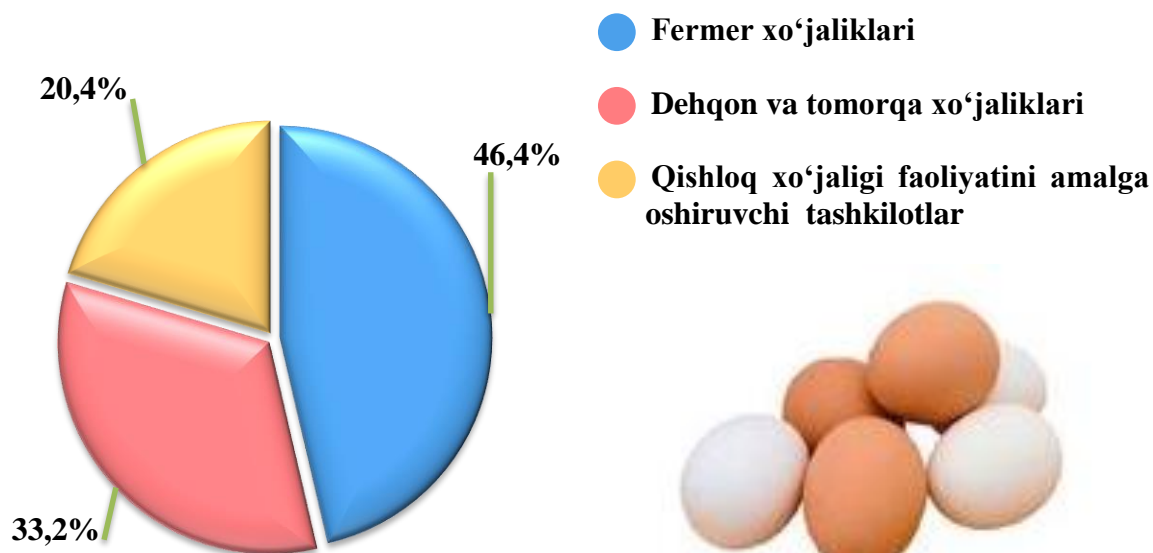
Hajmi, mln. dona



O'sish sur'ati, % da



**Ishlab chiqarilgan
mahsulotning xo'jalik toifalari
bo'yicha taqsimlanishi**



- Fermer xo'jaliklari
- Dehqon va tomorqa xo'jaliklari
- Qishloq xo'jaligi faoliyatini amalga oshiruvchi tashkilotlar



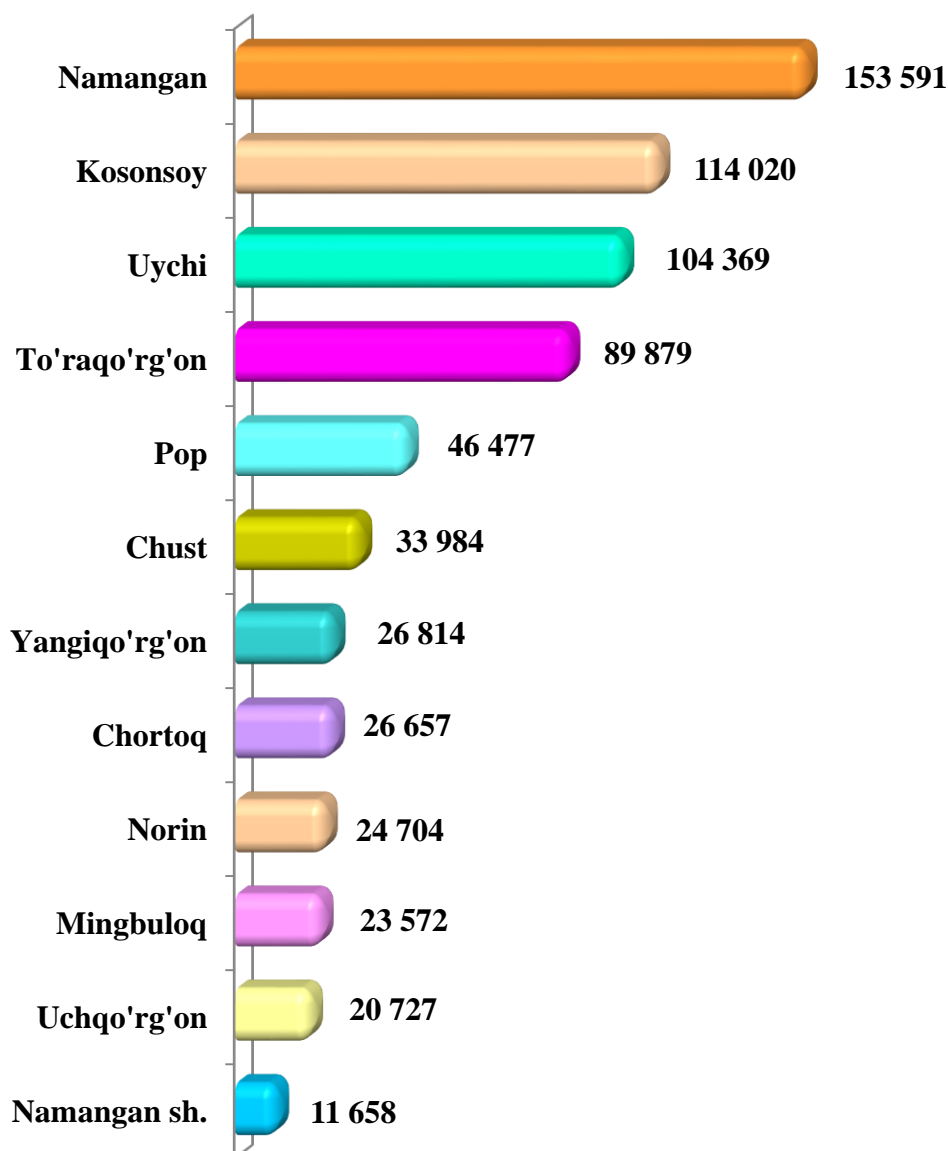
2023– yilning yanvar–dekabr oylarida barcha toifadagi xo'jaliklar tomonidan 676,5 mln. dona tuxum (2022– yilning yanvar – dekabriga nisbatan 3,9 % ga ko'p) ishlab chiqarildi. Tuxum ishlab chiqarish ko'rsatkichlari xo'jalik toifalari bo'yicha tahlil etilganda, tuxum ishlab chiqarish umumiy hajmidan 46,4 % ni fermer xo'jaligi hissasiga to'g'ri keldi.



**Namangan viloyati bo'yicha
olingan tuxum
hajmi, ming dona**

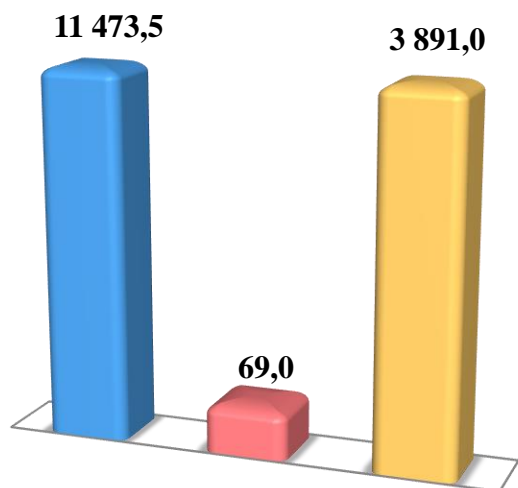
2023- yilning yanvar-dekabr oylarida tuxum ishlab chiqarish ko'rsatkichlarini tumanlar bo'yicha tahlil qilinganda Namangan tumanida (153 591) ming dona, Kosonsoy (114 020), Uychi (104 369), tumanlarida ishlab chiqarish hajmlarining yuqori ko'rsatkichlari kuzatildi.

Namangan shahar 11 658, Uchqo'rg'on (20 727) ming dona, Mingbuloq (23 572) tumanlarida ishlab chiqarish hajmlari pastligi kuzatildi.

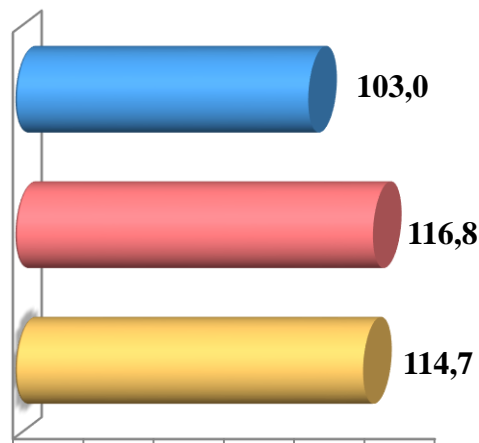


Baliqchilik

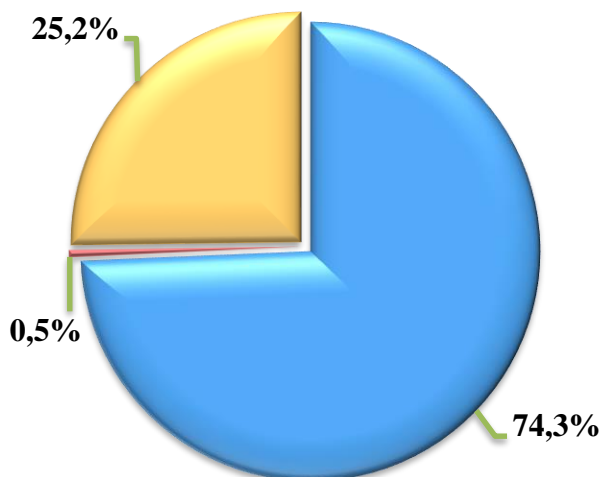
Hajmi, tonna



O'sish sur'ati. % da




**Ishlab chiqarilgan
mahsulotning xo'jalik toifalari
bo'yicha taqsimlanishi**



- Fermer xo'jaliklari
- Dehqon va tomorqa xo'jaliklari
- Qishloq xo'jaligi faoliyatini amalga oshiruvchi tashkilotlar

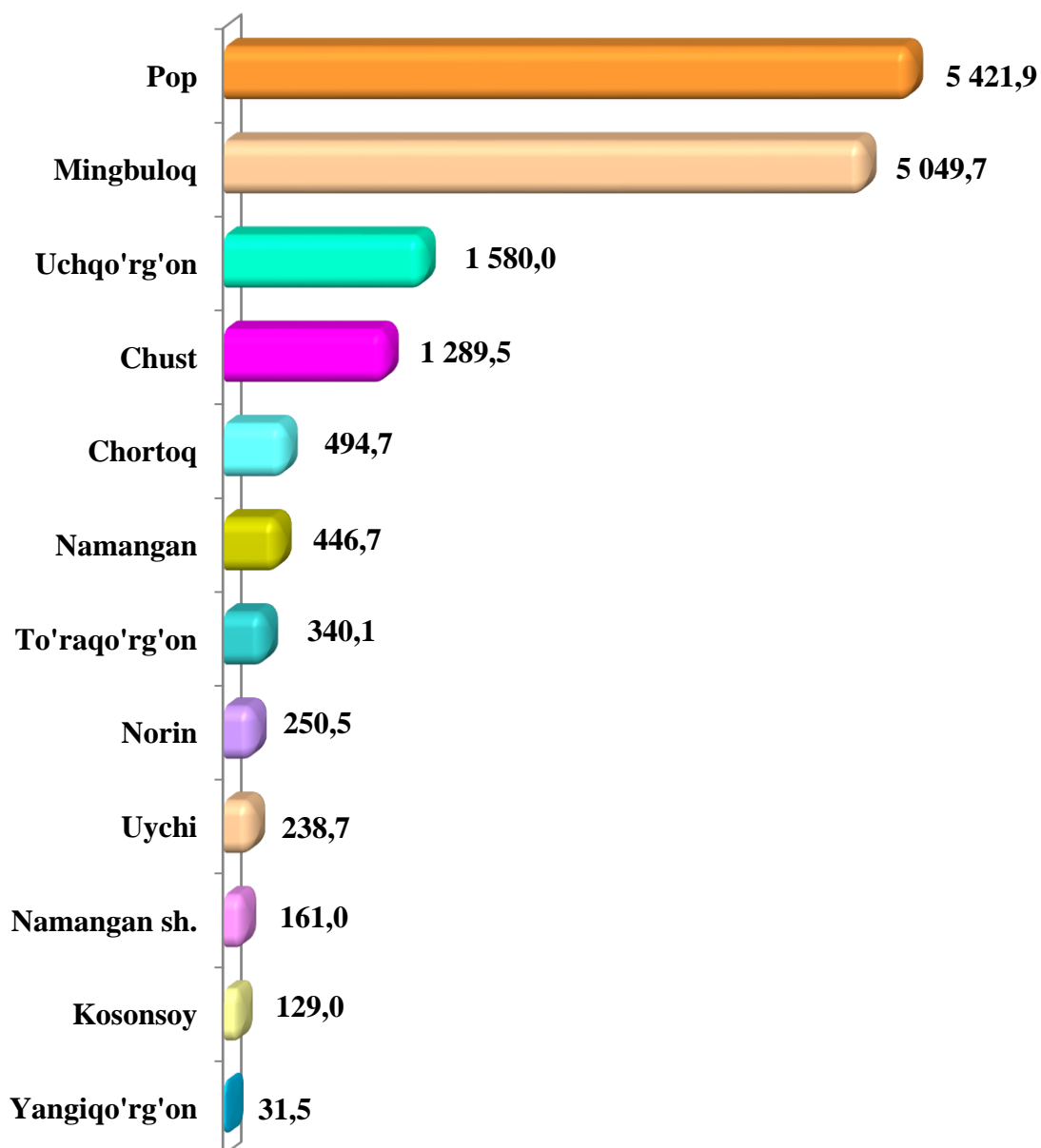


2023- yilning yanvar-dekabr oylarida barcha toifadagi xo'jaliklar tomonidan 15 434 t. (2022- yilning yanvar- dekabriga nisbatan 5,8% ga ko'p) baliqchilik ovlandi. Ovlangan baliqchiliklar xo'jalik toifalari bo'yicha tahlil qilinganda, ovlangan baliqchilik umumiy hajmidan 74,3 % i fermer xo'jaliklari hissasiga to'g'ri kelganini takidlash lozim.



**Namangan viloyati bo'yicha
ovlangan baliq
hajmi, tonna**

2023- yilning yanvar-dekabr oylarida baliq ishlab chiqarish ko'rsatkichlarini tumanlar bo'yicha tahlil qilinganda Pop tumanida (5 421,9) tonna, Mingbuloq (5 049,7) Uchqo'rg'on (1 580,0) tumanlarida ishlab chiqarish hajmlarining yuqori ko'rsatkichlari kuzatildi.



2023- yilning yanvar-dekabr oylarida ishlab chiqarilgan
chorvachilik mahsulotlari

	Miqdori	O'sish sur'ati, % da
Go'sht (tirik vaznda), ming tonna	175,9	104,1
<i>shu jumladan:</i>		
Fermer xo'jaliklari	13,8	104,1
Dehqon va tomorqa xo'jaliklari	139,5	101,2
Qishloq xo'jaligi faoliyatini amalga oshiruvchi tashkilotlar	22,6	126,5
Sut, ming tonna	774,4	102,3
<i>shu jumladan:</i>		
Fermer xo'jaliklari	48,5	128,7
Dehqon va tomorqa xo'jaliklari	721,2	100,8
Qishloq xo'jaligi faoliyatini amalga oshiruvchi tashkilotlar	4,6	143,1
Tuxum, mln. dona	676,5	103,9
<i>shu jumladan:</i>		
Fermer xo'jaliklari	313,6	102,6
Dehqon va tomorqa xo'jaliklari	224,6	101,1
Qishloq xo'jaligi faoliyatini amalga oshiruvchi tashkilotlar	138,2	112,2

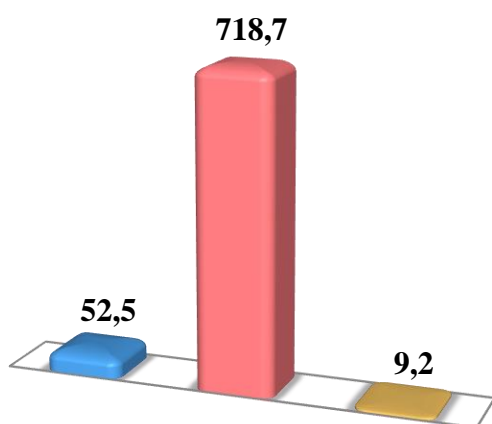
Chorva mollari va parrandalar bosh soni

2024- yilning 1- yanvar holatiga ko'ra, yirik shoxli qoramollarning umumiy bosh soni 780,4 ming taga yetdi.

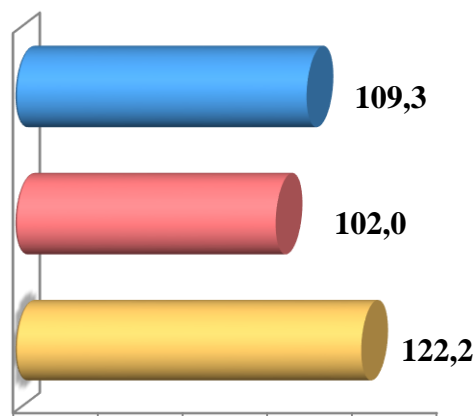
2023- yilning mos davri bilan solishtirilganda, barcha toifadagi xo'jaliklarda yirik shoxli qoramollar bosh soni – 20,6 ming taga (2,7 %) ko'paydi..

Yirik shoxli qoramollar

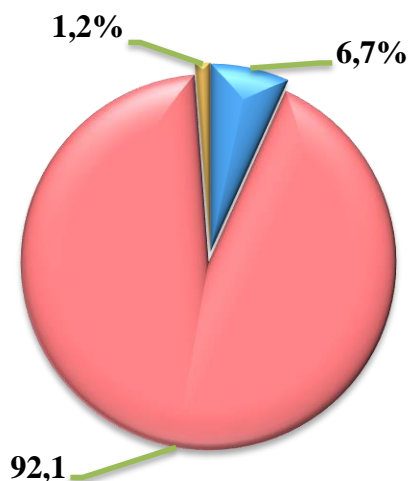
Soni, ming bosh



O'sish sur'ati, % da



Bosh soning
xo'jalik toifalari
bo'yicha taqsimlanishi



- Fermer xo'jaliklari
- Dehqon va tomorqa xo'jaliklari
- Qishloq xo'jaligi faoliyatini amalga oshiruvchi tashkilotlar



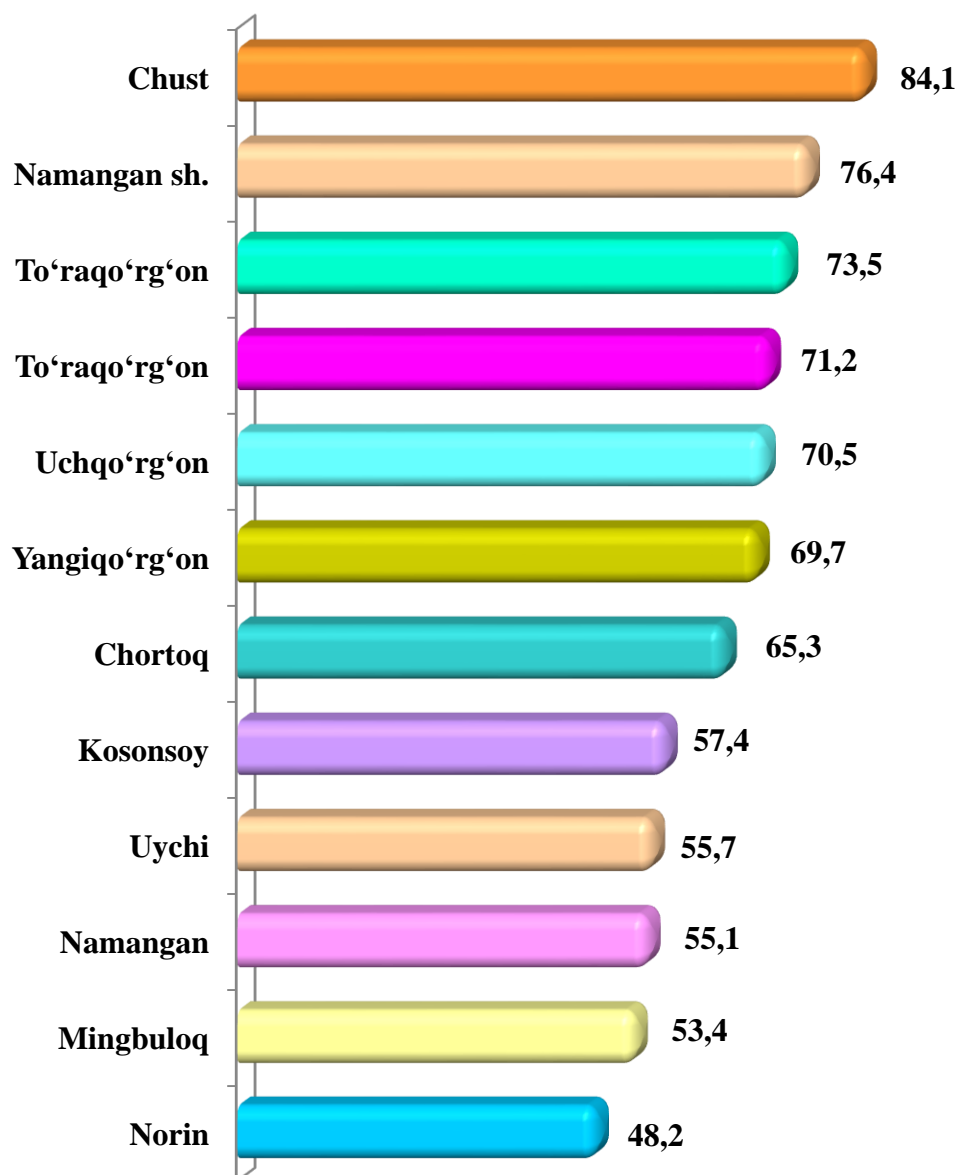
2024- yilning 1- yanvar holatiga ko'ra, yirik shoxli qoramollar bosh soni to'g'risidagi ma'lumotlar xo'jalik toifalari bo'yicha tahlil etilganda, jami yirik shoxli qoramollarning 92,1 % ni dehqon va (tomorqa) xo'jaliklariga hissasiga to'g'ri kelishi kuzatildi.



**Namangan viloyati bo'yicha
yirik shoxli qoramollarning
umumiy bosh soni, ming bosh**

2024- yil 1-yanvar holatiga yirik shoxli qoramollarning umumiy bosh sonini tumanlar bo'yicha tahlil qilinganda Chust tumanida 84,1 ming bosh, Namangan sh 76,4 ming bosh To'raqo'rg'on (73,5) tumanlarida bosh sonlarining asosiy qismi to'g'ri kelishi kuzatildi.

Norin 48,2 Mingbuloq (53,4) hamda Namangan (55,1) tumanlarida yirik shoxli qoramollarning bosh soni kamligi kuzatildi.

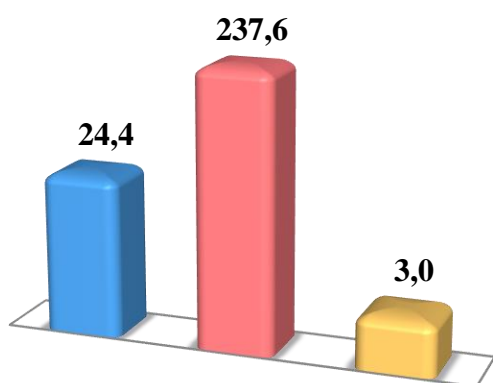


2024- yilning 1- yanvar holatiga ko'ra, sigirlarning umumiy bosh soni 265,0 ming taga yetdi.

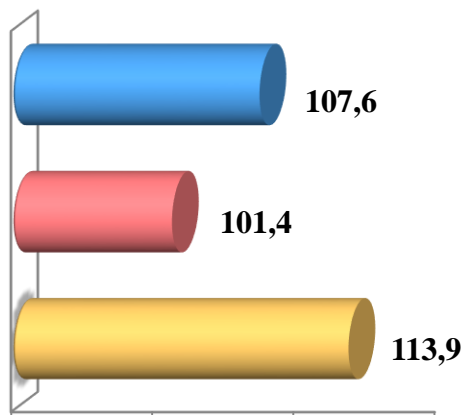
2023- yilning mos davri bilan solishtirilganda, barcha toifadagi xo'jaliklarda sigirlar bosh soni – 5,4 ming taga (2,1 %) ko'paydi.

Sigirlar

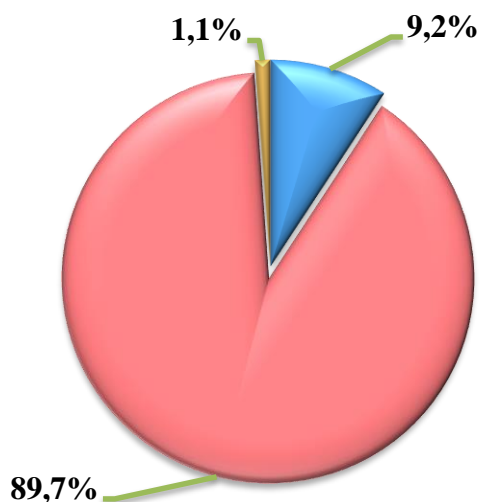
Soni, ming bosh



O'sish sur'ati, % da




**Bosh soning
xo'jalik toifalari
bo'yicha taqsimlanishi**



- Fermer xo'jaliklari
- Dehqon va tomorqa xo'jaliklari
- Qishloq xo'jaligi faoliyatini amalga oshiruvchi tashkilotlar



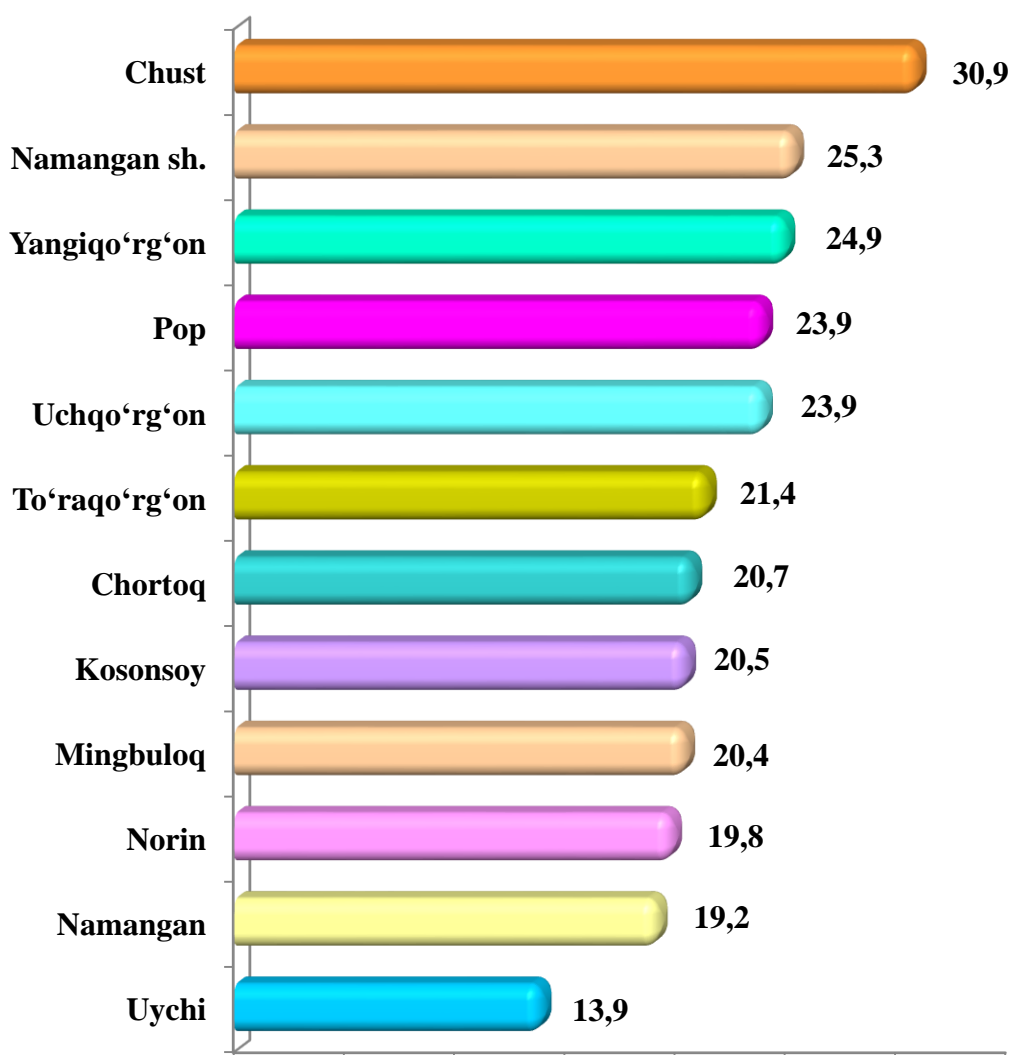
2024- yilning 1- yanvar holatiga ko'ra, sigirlarning bosh soni to'g'risidagi ma'lumotlar xo'jalik toifalari bo'yicha tahlil etilganda, sigirlarning 89,7 % ni dehqon va (tomorqa) xo'jaliklari hissasiga to'g'ri kelishi kuzatildi.



**Namangan viloyati
bo'yicha sigirlarning
umumiy bosh soni,
ming bosh**

2024- yil 1- yanvar holatiga ko'ra, sigirlarning umumiy bosh sonini tumanlar bo'yicha tahlil qilinganda Chust tuman 30,9 ming bosh, Namangan sh (25,3), Yangiqo'rg'on (24,9) tumanlarida bosh sonlarining asosiy qismi to'g'ri kelishi kuzatildi.

Uychi (13,9) Namangan (19,2), hamda Norin tumani (19,8) tumanlarida sigirlarning bosh soni kamligi kuzatildi.

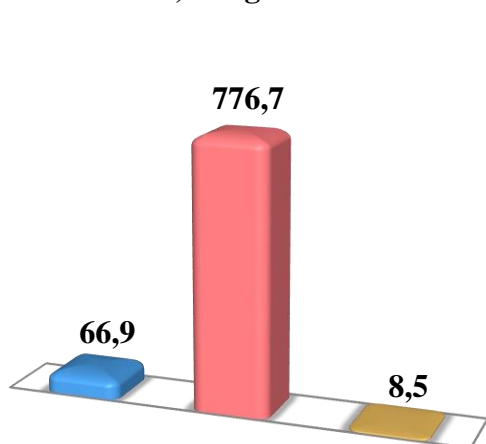


2024- yilning 1-yanvar holatiga ko‘ra, qo‘y va echkilarning umumiy bosh soni 852,1 ming taga yetdi.

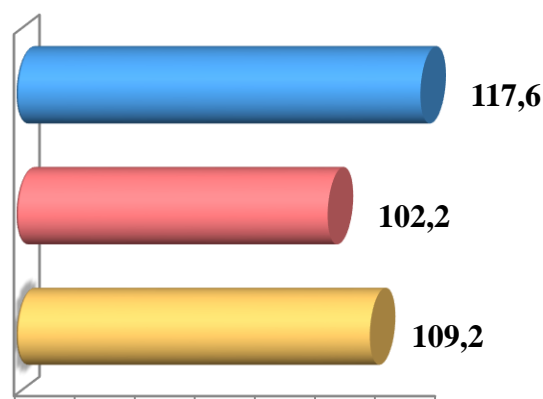
2023- yilning mos davri bilan solishtirilganda, barcha toifadagi xo‘jaliklarda qo‘y va echkilar bosh soni – 27,3 ming taga (3,3 %) ko‘paydi.

Qo‘y va echkilar

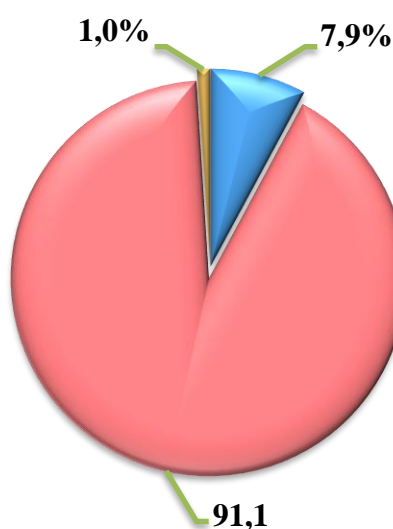
Soni, ming bosh



O‘sinh sur‘ati, % da



Bosh soning xo‘jalik toifalari bo‘yicha taqsimlanishi



- Fermer xo‘jaliklari
- Dehqon va tomorqa xo‘jaliklari
- Qishloq xo‘jaligi faoliyatini amalga oshiruvchi tashkilotlar



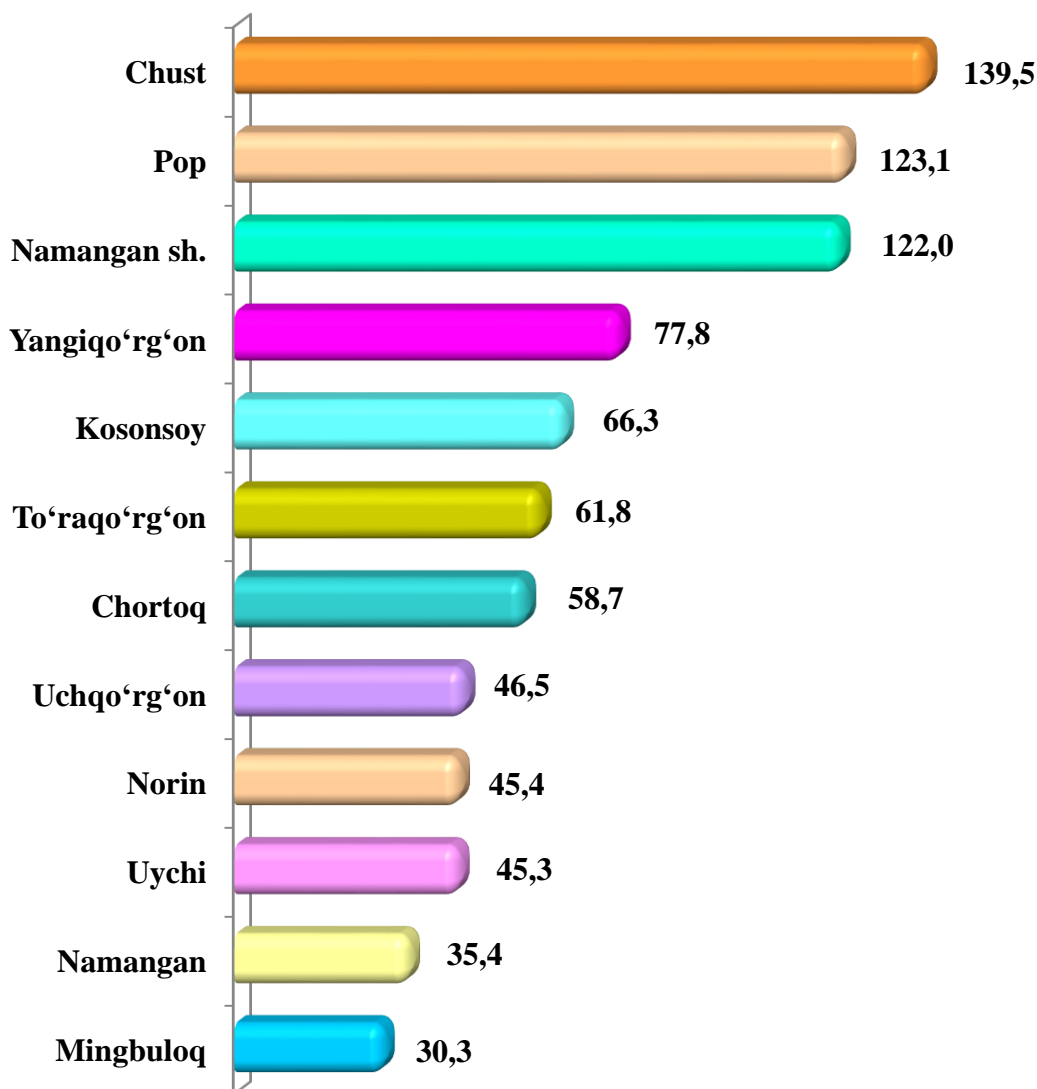
2024- yilning 1-yanvar holatiga ko‘ra, qo‘y va echkilar bosh soni to‘g‘risidagi ma’lumotlar xo‘jalik toifalari bo‘yicha tahlil etilganda, jami qo‘y va echkilarning 91,1 % ni dehqon va (tomorqa) xo‘jaliklariga to‘g‘ri kelishi kuzatildi.



**Namangan viloyati bo'yicha
qo'y va echkilarning
umumiy bosh soni,
ming bosh**

2024- yil 1-yanvar holatiga qo'y va echkilarning umumiy bosh sonini tumanlar bo'yicha tahlil qilinganda Chust (139,5), Pop (123,1) tumanlarida, Namangan shahrida 122,0 ming bosh, bosh sonlarining yuqori ko'rsatkichlari kuzatildi.

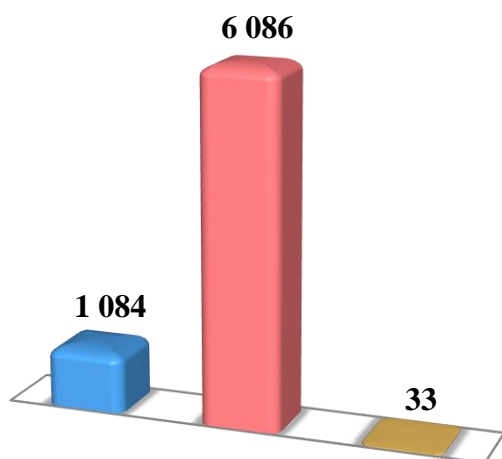
Mingbuloq 30,3 ming bosh, Namangan (35,4) hamda Uychi (45,3) tumanlarida qo'y va echkilarining umumiy bosh soni kamligi kuzatildi.



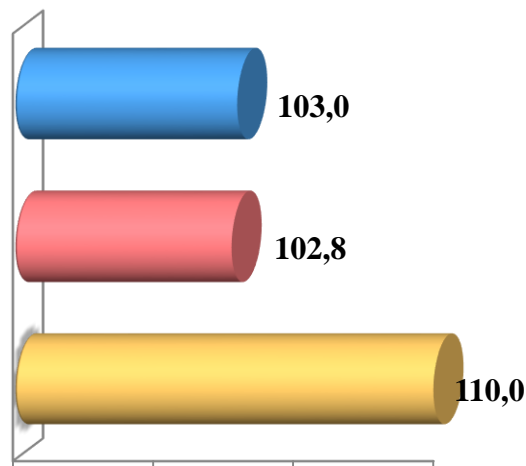
2024- yilning 1- yanvar holatiga ko'ra, otlarning umumiy bosh soni 7 203 taga yetdi. 2023- yilning mos davri bilan solishtirilganda, barcha toifadagi xo'jaliklarda otlar bosh soni – 200 taga (2,9 %) ko'paydi.

Otlar

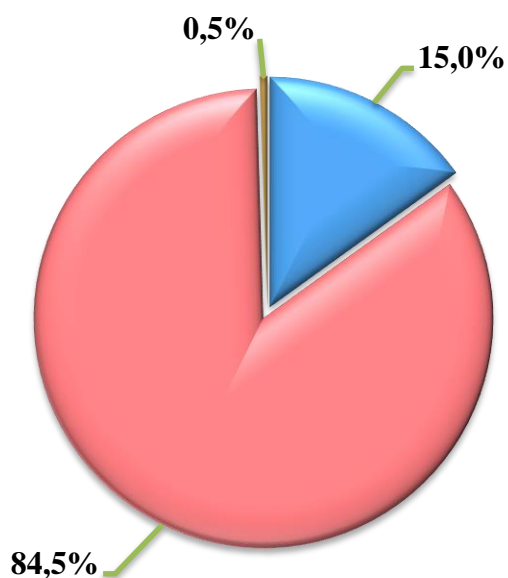
Soni, bosh



O'sish sur'ati, % da



**Bosh soning
xo'jalik toifalari
bo'yicha taqsimlanishi**



- Fermer xo'jaliklari
- Dehqon va tomorqa xo'jaliklari
- Qishloq xo'jaligi faoliyatini amalga oshiruvchi tashkilotlar



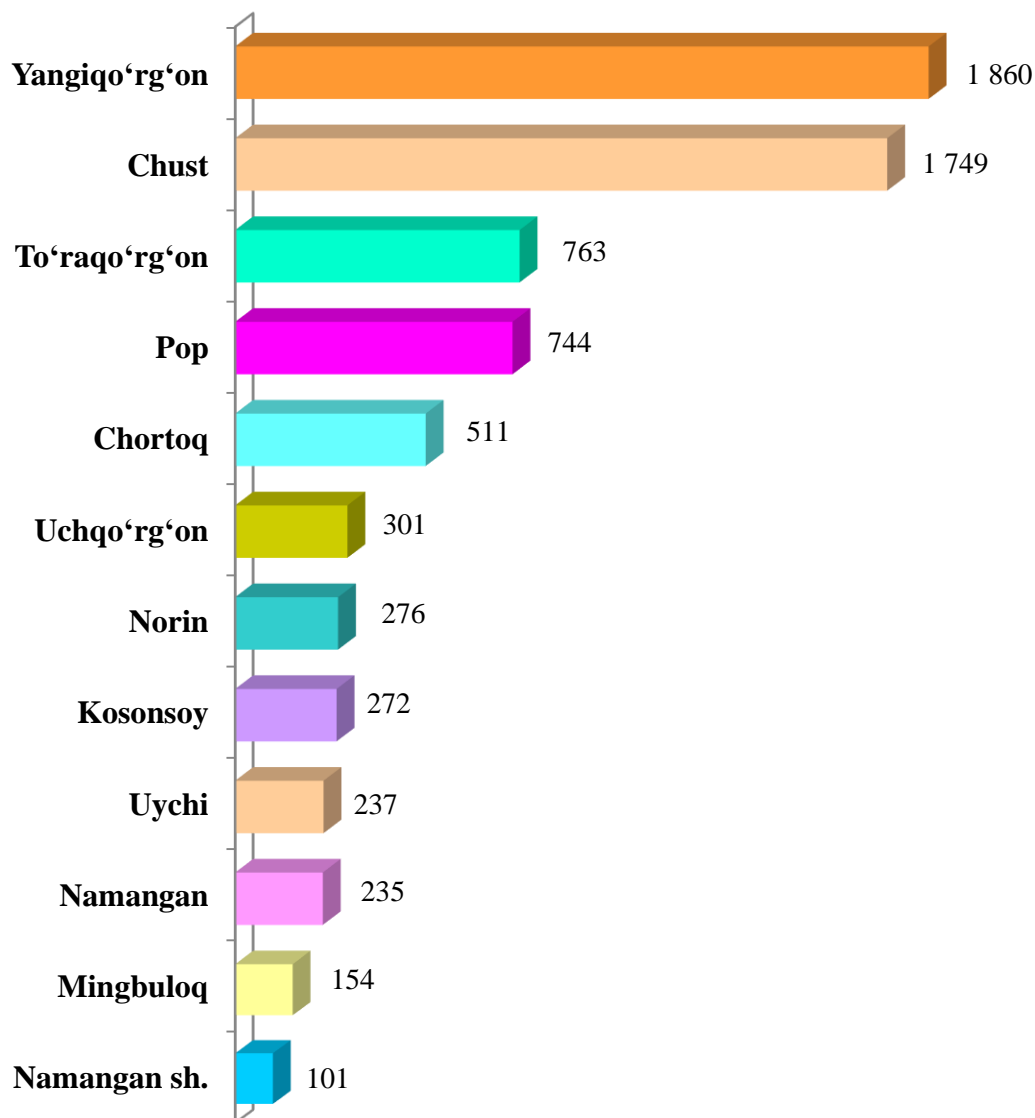
2024- yilning 1- yanvar holatiga ko'ra, otlar bosh soni to'g'risidagi ma'lumotlar xo'jalik toifalari bo'yicha tahlil etilganda, otlarning 84,5 % ni dehqon va (tomorqa) xo'jaliklariga hissasiga to'g'ri kelishi kuzatildi.



**Namangan viloyati
bo'yicha otlarning
umumiy bosh soni, bosh**

2024 yil 1- yanvar holatiga oylarida otlarning umumiy bosh sonini tumanlar bo'yicha tahlil qilinganda Yangiqo'rg'on (1 860), Chust tumanida 1 749 bosh, To'raqo'rg'on (763) tumanlarida bosh sonlarining yuqori ko'rsatkichlari kuzatildi.

Namangan shahrida (101) Mingbuloq (154), Namangan (235) tumanlarida otlarning umumiy bosh soni kamligi kuzatildi.

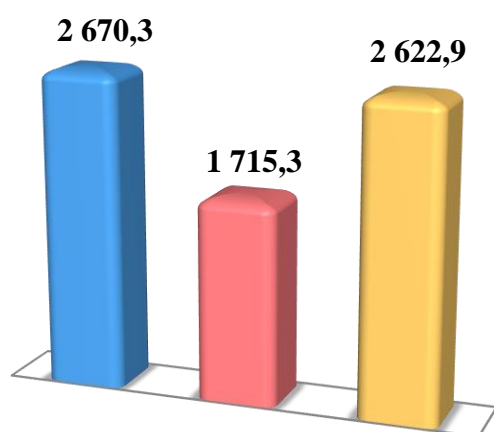


2024- yilning 1-yanvar holatiga ko'ra, parrandalarning umumiy bosh soni 7 008,5 ming taga yetdi.

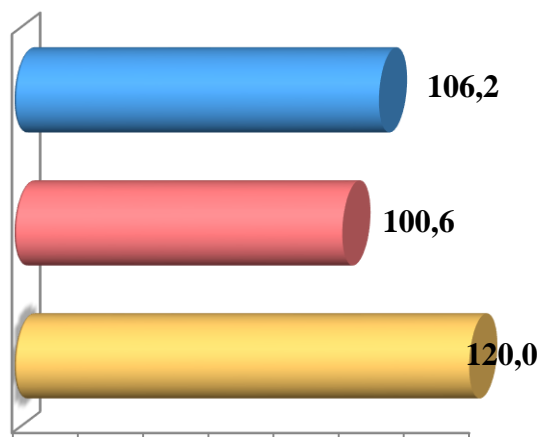
2023- yilning mos davri bilan solishtirilganda, barcha toifadagi xo'jaliklarda parrandalar bosh soni – 602,5 ming taga (9,4 %) ko'paydi.

Parrandalar

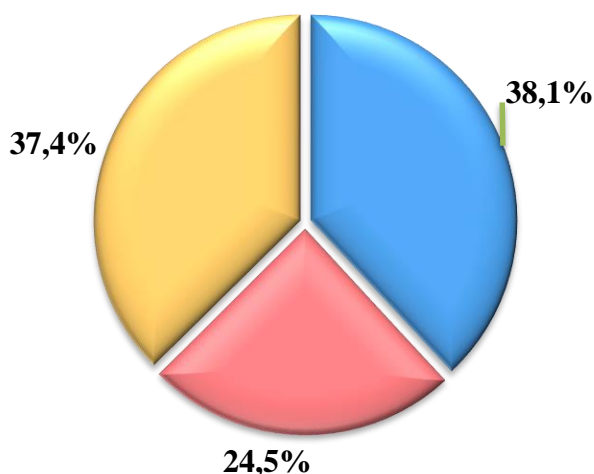
Soni, ming bosh



O'sish sur'ati, % da




**Bosh soning
xo'jalik toifalari
bo'yicha taqsimlanishi**



- Fermer xo'jaliklari
- Dehqon va tomorqa xo'jaliklari
- Qishloq xo'jaligi faoliyatini amalga oshiruvchi tashkilotlar



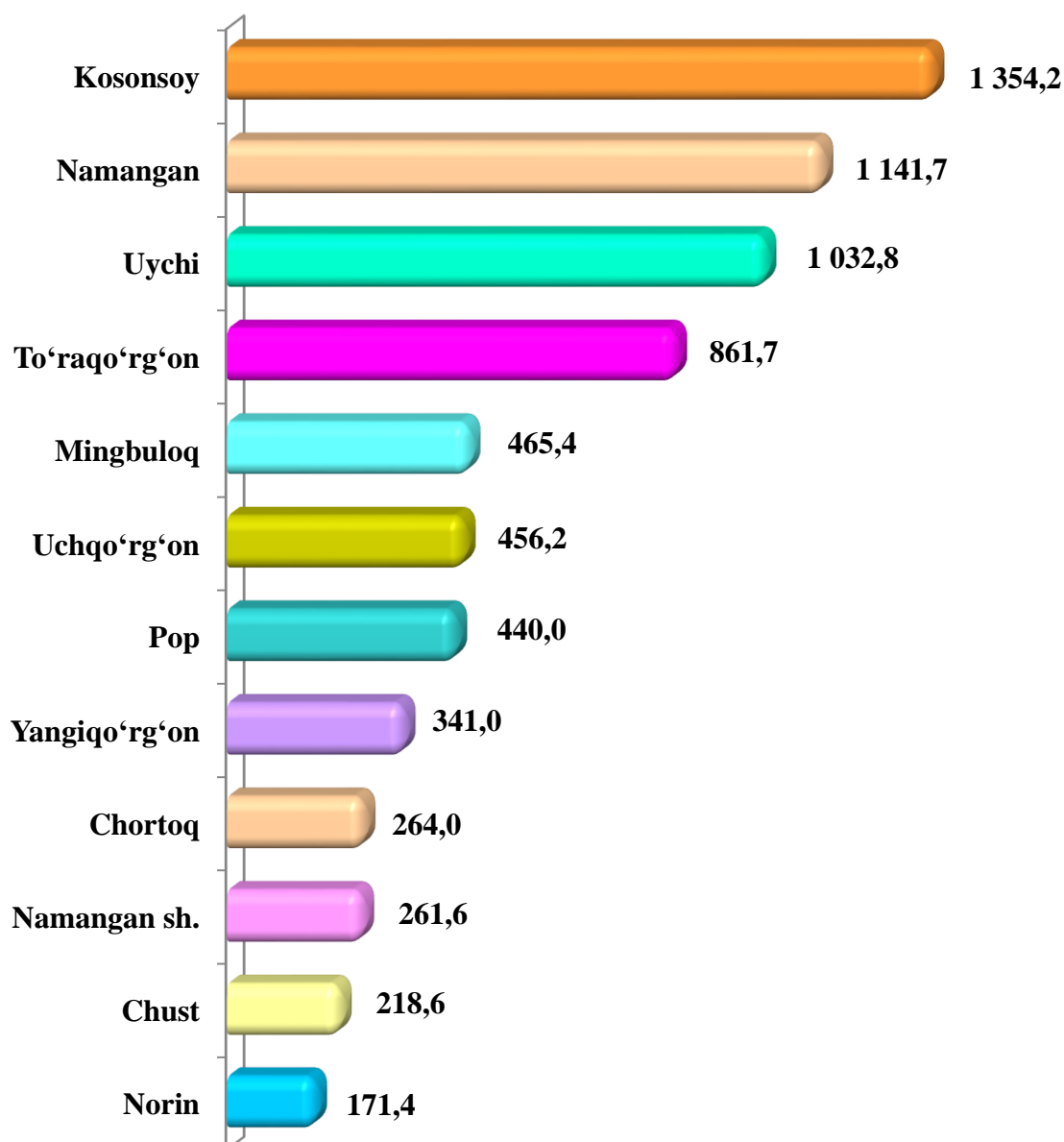
2024- yilning 1- yanvar holatiga ko'ra, parrandalar bosh soni to'g'risidagi ma'lumotlar xo'jalik toifalari bo'yicha tahlil etilganda, parrandalarning 38,1 % ni fermer xo'jaliklariga hissasiga to'g'ri kelishi kuzatildi.



**Namangan viloyati bo'yicha
parrandalarning
umumiy bosh soni,
ming bosh**

2024- yilning 1- yanvar holatiga parrandalarning umumiy bosh sonini tumanlar bo'yicha tahlil qilinganda, Kosonsoy tumanida 1354,2 ming bosh, Namangan (1 141,7), hamda Uychi (1 032,8), tumanlarida bosh sonlarining yuqori ko'rsatkichlari kuzatildi.

Norin (171,4), Chust (218,6) hamda Namangan shahar (261,6) parrandalarning umumiy bosh soni kamligi kuzatildi.



2023- yilning yanvar-dekabr holatiga chorva mollari
va parrandalar bosh soni

	ming bosh	O'sish sur'ati, % da
Yirik shoxli qoramol	780,4	102,7
<i>shu jumladan:</i>		
Fermer xo'jaliklari	52,5	109,3
Dehqon va tomorqa xo'jaliklari	718,7	102,0
Qishloq xo'jaligi faoliyatini amalga oshiruvchi tashkilotlar	9,2	122,2
ulardan sigirlar	265,0	102,1
<i>shu jumladan:</i>		
Fermer xo'jaliklari	24,4	107,6
Dehqon va tomorqa xo'jaliklari	237,6	101,4
Qishloq xo'jaligi faoliyatini amalga oshiruvchi tashkilotlar	3,0	113,9
Qo'y va echkilar	852,1	103,3
<i>shu jumladan:</i>		
Fermer xo'jaliklari	66,9	117,6



	ming bosh	O'sish sur'ati, % da
Dehqon va tomorqa xo'jaliklari	776,7	102,2
Qishloq xo'jaligi faoliyatini amalga oshiruvchi tashkilotlar	8,5	109,2
Otlar (bosh)	7 203	102,9
<i>shu jumladan:</i>		
Fermer xo'jaliklari	1 084	103,0
Dehqon va tomorqa xo'jaliklari	6 086	102,8
Qishloq xo'jaligi faoliyatini amalga oshiruvchi tashkilotlar	33	110,0
Parrandalar	7 008,5	109,4
<i>shu jumladan:</i>		
Fermer xo'jaliklari	2 670,3	106,2
Dehqon va tomorqa xo'jaliklari	1 715,3	100,6
Qishloq xo'jaligi faoliyatini amalga oshiruvchi tashkilotlar	2 622,9	120,0