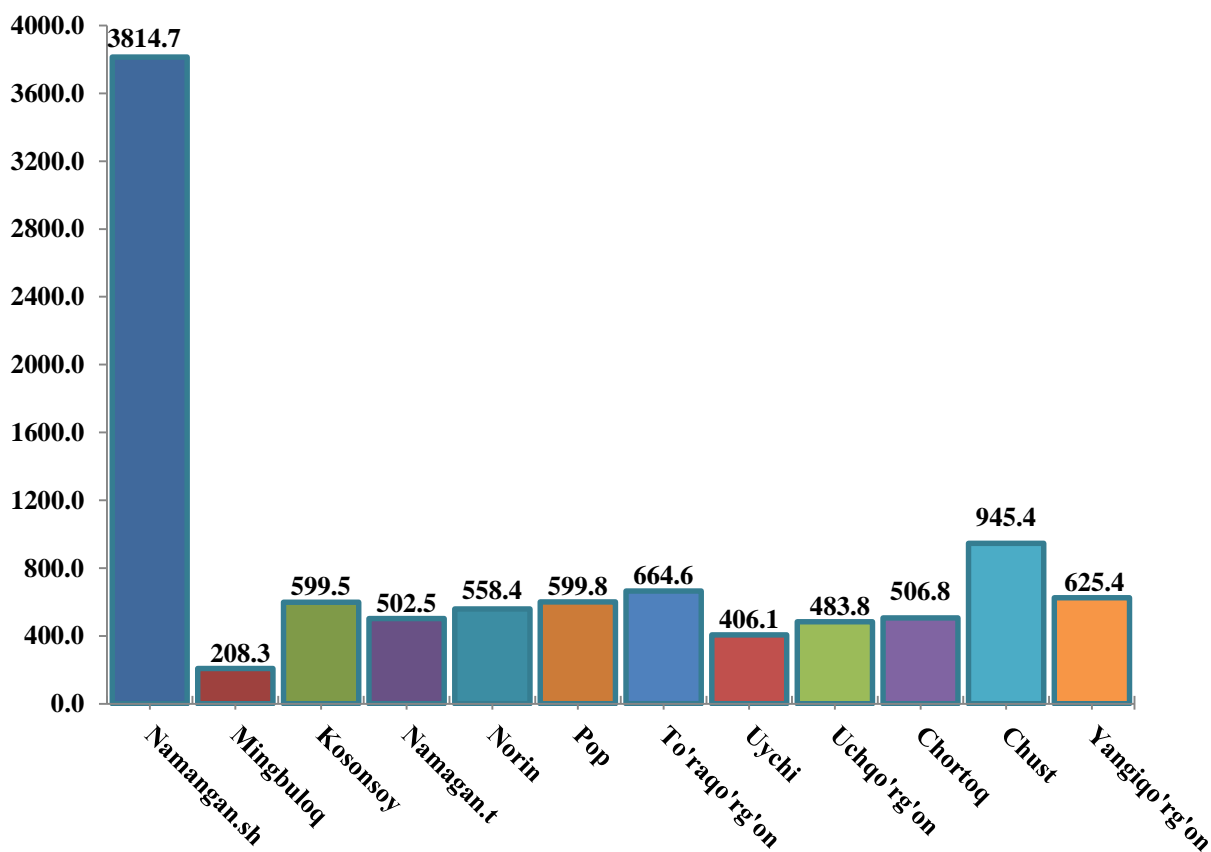


NAMANGAN VILOYATINING CHAKANA SAVDO TOVAR AYLANMASI

(2019-yil yanvar-dekabr)

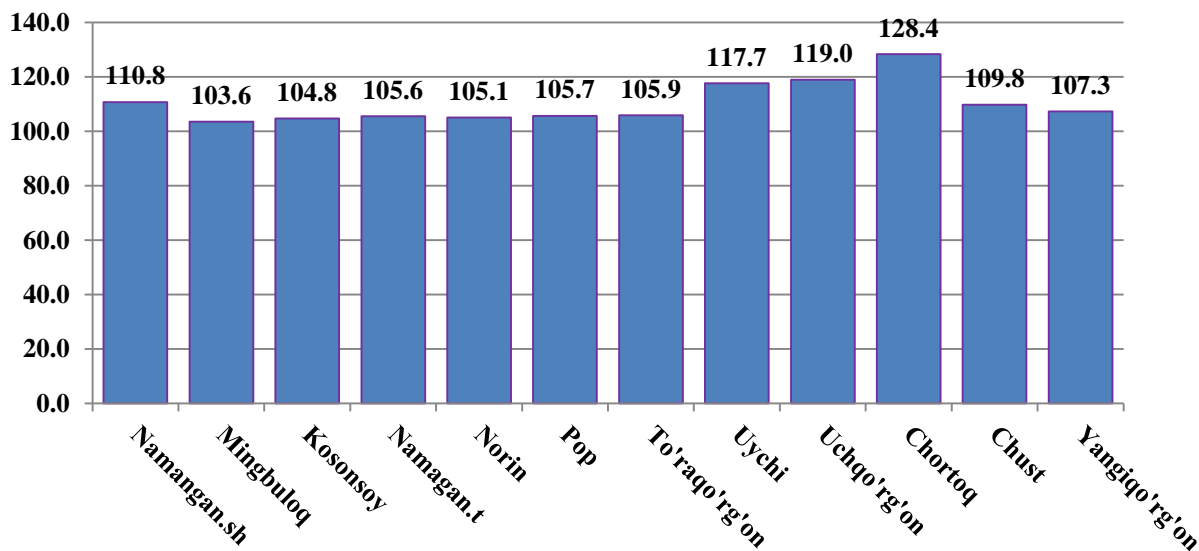
ViLOYAT bo'yicha 2019-yilning yanvar-dekabr oylarida chakana savdo tovar aylanmasi 9915,1 mlrd.so'mni tashkil etib, o'tgan yilning shu davriga nisbatan 10,1 foizga o'sdi. Shu jumladan, yirik korxonalarining tovar aylanmasi 1196,4 mlrd.so'mni (o'sish sur'ati 140,4 foiz), Kichik biznes va xususiy tadbirkorlik sub'ektlarining tovar aylanmasi 8718,8 mlrd.so'mni (o'sish sur'ati 106,9 foiz) hamda uyushmagan savdoda tovar aylanmasi 1169,7 mlrd.so'mni (o'tgan yilning shu davriga nisbatan 5,2 foizga kamaygan) tashkil etdi.

Hududlar kesimida chakana savdo tovar aylanmasi hajmi (mlrd. so'm)



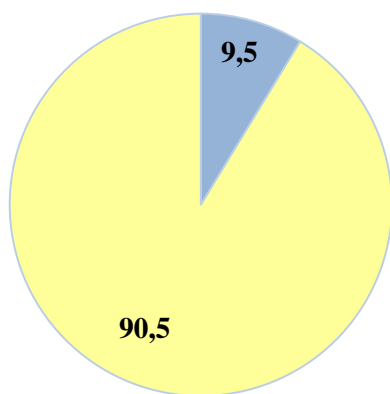
O'tgan yilning shu davriga nisbatan viloyatning barcha hududlarida chakana savdo tovar aylanmasining o'sish sur'atlari kuzatilib, nisbatan yuqori o'sish sur'atlari Chortoq, Uchqo'rg'on, Uychi tumanlarida va Namangan.sh qayd etildi.

Chakana savdo tovar aylanmasining o'sish sur'atlari (foizda)

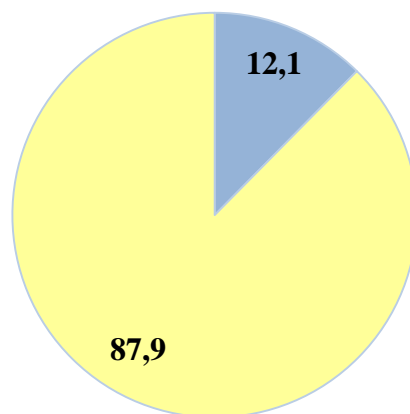


Chakana savdo tovar aylanmasi tarkibi (foizda)

2018-yil
yanvar- dekabr



2019-yil
yanvar- dekabr



- Yirik korxonalar
- Kichik biznes va xususiy tadbirkorlik sub'ektlari

Shahar va tumanlar kesmida chakana savdo tovar aylanmasi

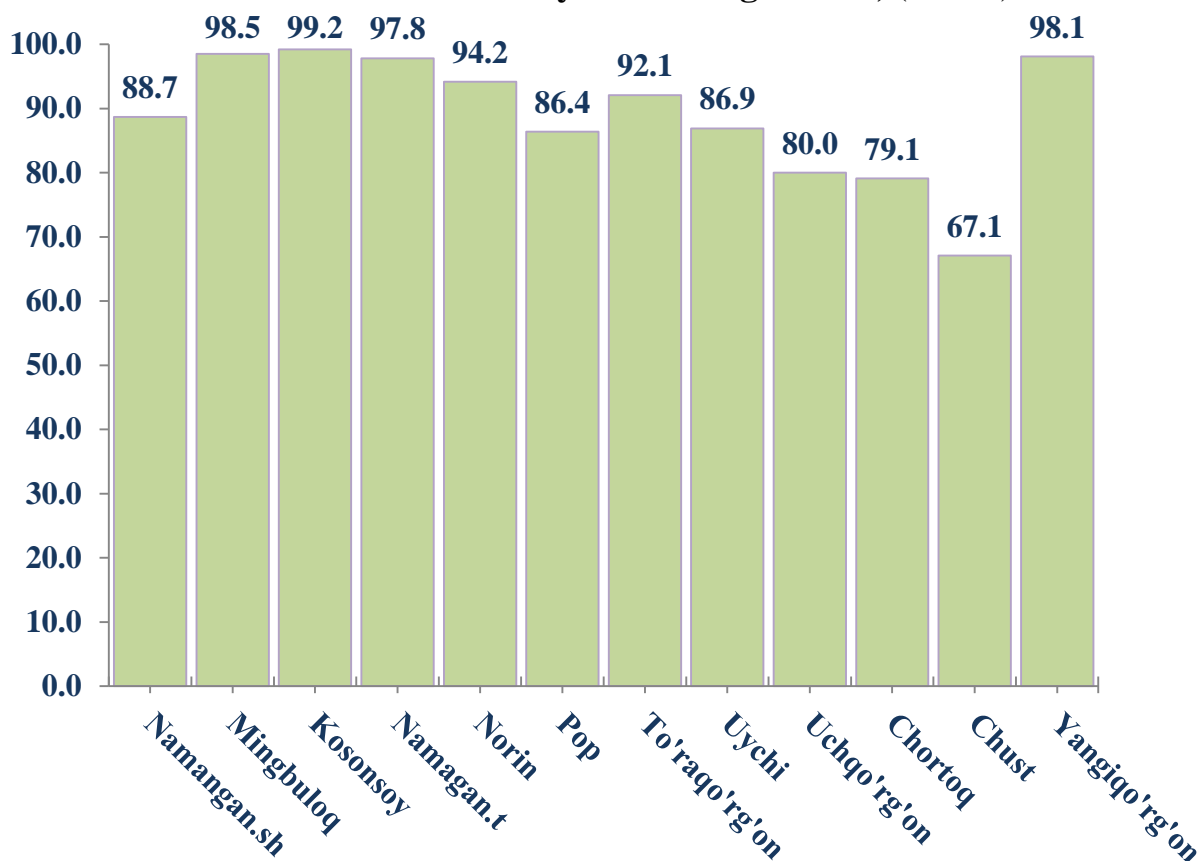
	Mln.so`m	O`tgan yilning shu davriga nisbatan, % da
Namangan viloyati	9915143,6	110,1
Namangan.sh	3814707,8	110,8
<i>tumanlar:</i>		
Mingbuloq	208282,6	103,6
Kosonsoy	599463,5	104,8
Namangan	502455,9	105,6
Norin	558449,5	105,1
Pop	599754,5	105,7
To`raqo`rg`on	664635,6	105,9
Uychi	406110,9	117,7
Uchqo`rg`on	483790,6	119,0
Chortoq	506756,6	128,4
Chust	945370,0	109,8
Yangiqo`rg`on	625366,1	107,3

Chakana savdo tovar aylanmasi o`tgan yilning shu davriga nisbatan Chortoq – 128,4 % ni Uchqo`rg`on – 119,0 % ni va Uychi – 117,7 % ni tumanlarda tashkil etdi.

**Kichik biznes va xususiy tadbirkorlik sub'ektlari va yirik korxonalarining
chakana savdo tovar aylanmasidagi hajmi**

	Yirik korxonalar (mln.so`m)	O`tgan yilning shu davriga nisbatan, %da	Kichik biznes va xususiy tadbirkorlik sub'ektlari (mln.so`m)	O`tgan yilning shu davriga nisbatan, %da
Namangan viloyati	1196367,6	140,4	8718776,0	106,9
Namangan.sh	432381,3	105,5	3382326,5	111,6
<i>tumanlar:</i>				
Mingbuloq	3121,9	404,1	205160,8	102,4
Kosonsoy	4690,2	291,1	594773,3	104,2
Namangan	11217,9	1589,6	491238,0	103,4
Norin	32250,7	146,3	526198,9	103,3
Pop	81812,9	122,1	517941,5	103,5
To'raqo'rg'on	52562,7	113,8	612072,8	105,3
Uychi	53009,8	4896,7	353101,1	102,6
Uchqo'rg'on	96914,7	300,5	386875,9	103,4
Chortoq	105941,1	1241,2	400815,5	103,8
Chust	310839,7	122,0	634530,3	104,6
Yangiqo'rg'on	11624,6	157,9	613741,6	106,7

Hududlarda kichik biznes va xususiy tadbirkorlik sub'ektlarining viloyat chakana savdo tovar aylanmasidagi ulushi, (foizda)



Aholi jon boshiga chakana savdo tovar aylanmasi 2019-yilning yanvar-dekabr oylarida o'tgan yilga nisbatan Viloyatimizning barcha hududlarida o'sish ko'rsatkichlarini tashkil etib, eng yuqori ko'rsatkichlar Namangan shahri (6160,7 ming so'm), Chust (3604,2 ming so'm) va Norin (3451,5 ming so'm) tumanlari hissasiga to'g'ri keladi.

Shuningdek, aholi jon boshiga chakana savdo tovar aylanmasi bo'yicha eng kam ko'rsatkichlar Mingbuloq (1634,3 ming so'm), Uychi (1933,9 ming so'm), Chortoq (2578,9 ming so'm) va Pop (2763,8 ming so'm) tumanlarida qayd etilgan.

2019-yil yanvar-dekabr oylarida chakana savdo tovar aylanmasi viloyat bo'yicha aholi jon boshiga 3564,2 ming so'mni tashkil qilib, o'tgan yilning shu davriga nisbatan 7,9 foizga ko'paygan. Ushbu ko'rsatkich viloyat hududlari kesimida quyidagicha ko'rinish olgan:

Aholi jon boshiga chakana savdo tovar aylanmasi

	Ming so`m	O`tgan yilning shu davriga nisbatan, %da
Namangan viloyati	3564,2	107,9
Namangan.sh	6160,7	108,5
<i>tumanlar:</i>		
Mingbuloq	1674,3	101,5
Kosonsoy	2907,2	102,5
Namangan	2845,2	103,3
Norin	3451,5	103,2
Pop	2763,8	103,8
To`raqo`rg`on	2980,4	103,8
Uychi	1933,9	115,2
Uchqo`rg`on	2847,5	116,8
Chortoq	2578,9	125,9
Chust	3604,2	107,7
Yangiqo`rg`on	2908,7	105,2

2019-yilning yanvar-dekabr oylarida chakana savdo tovar aylanmasi tarkibida ovqatlanish tashkilotlarining savdo aylanmasi 1,4 foizni tashkil etib, 140,6 mlrd. so`mga yetdi yoki o`tgan yilning tegishli davriga nisbatan 13,3 foizga o`shishga erishildi. Bunda jami savdo aylanmasining 89,1 foiz ulushi Kichik biznes va xususiy tadbirkorlik sub`ektlari ulushiga to`g`ri kelmoqda.

NAMANGAN VILOYATINING ULGURJI SAVDO TOVAR AYLANMASI

(2019-yil yanvar-dekabr)

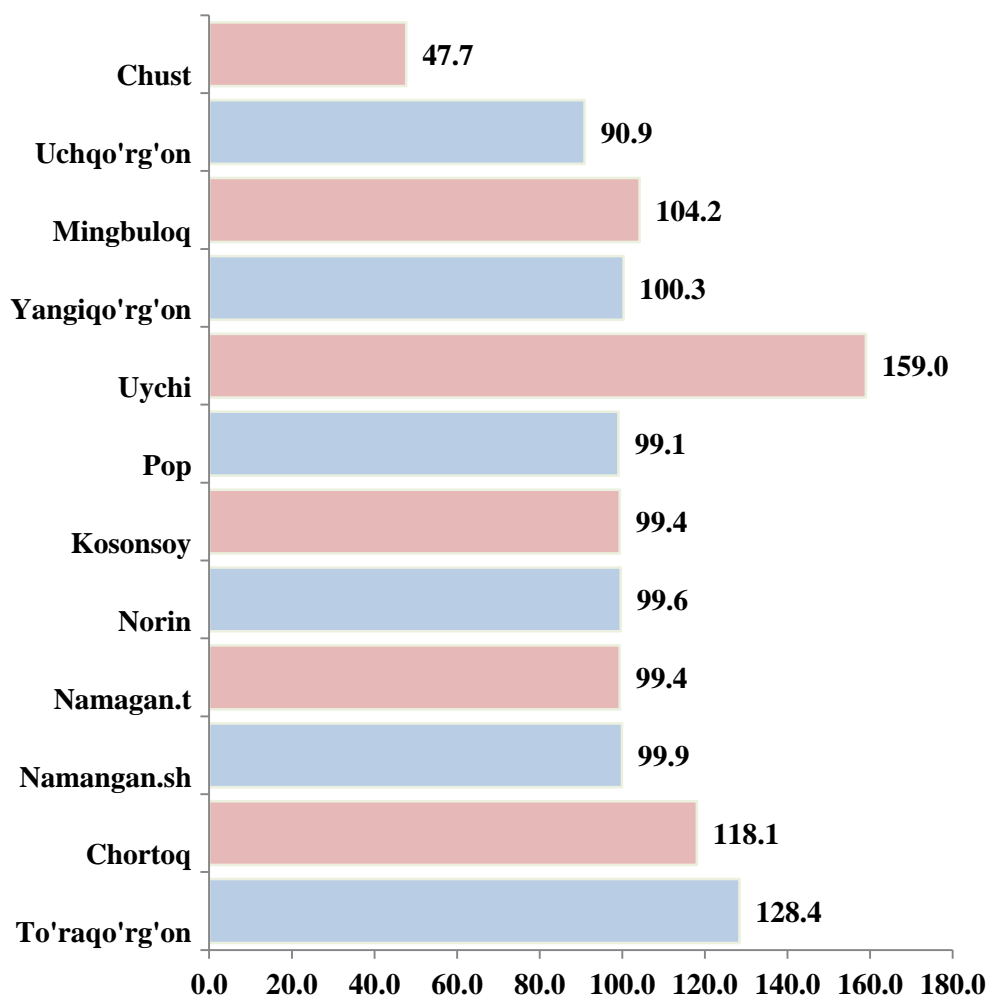
Yil boshidan viloyat bo'yicha ulgurji savdo tovar aylanmasi 2113,5 mlrd. so'mni tashkil qildi va 2018-yilning shu davriga nisbatan 4,3 foizga ko'paydi

Ulgurji savdo tovar aylanmasida eng yuqori hajm Kichik biznes va xususiy tadbirkorlik sub'ektlariga to'g'ri kelib, mazkur hajm 2019-yil yanvar-dekabr oylari yakunlariga ko'ra 1113,9 mlrd. so'mni tashkil etib, o'tgan yilning shu davriga nisbatan 4,7 % ga ko'paydi. Ushbu sektorning umumiy ulgurji savdo aylanmasidagi ulushi esa 52,7 % ni tashkil qilmoqda.

Hududlar kesimida ulgurji savdo hajmi

	Jami (mln.so'm)	O'tgan yilning shu davriga nisbatan, %da	Yirik korxonalar (mln.so'm)	O'tgan yilning shu davriga nisbatan, %da	Kichik biznes va xususiy tadbirkorlik sub'ektlari (mln.so'm)	O'tgan yilning shu davriga nisbatan, %da
Namangan viloyati	2113474,8	104,3	999569,8	103,9	1113905,0	104,7
Namangan.sh	1044708,9	99,9	493014,7	91,2	551694,2	109,3
tumanlar:						
Mingbuloq	10090,4	104,2	385,0	38,9	9705,4	111,6
Kosonsoy	66147,4	99,4	392,4	41,7	65754,9	100,2
Namangan	52827,1	99,1	807,0	57,0	52020,1	100,2
Norin	98232,8	99,6	4,0	0,7	98228,8	100,2
Pop	51211,4	99,4	567,2	56,9	50644,3	100,2
To'raqo'rg'on	494406,7	128,4	441145,5	132,9	53261,3	100,4
Uychi	40337,9	159,0	15556,3	2377,8	24781,7	100,3
Uchqo'rg'on	27238,5	90,9	341,5	10,9	26897,1	100,3
Chortoq	134359,3	118,1	20143,5	0,0	114215,8	100,4
Chust	49051,0	47,7	27212,8	33,6	21838,2	100,5
Yangiqo'rg'on	44863,3	100,3	0,0	0,0	44863,3	100,3

Hududlar kesimida ulgurji savdo tovar aylanmasining o`tgan yilga nisbatan o`zgarish sur`atlari (foizda)



Ulgurji tovar aylanmasi o`tgan yilning shu davriga nisbatan To'raqo'rg'on – 128,4 % ,Uychi – 159,0 % va Chortoq – 118,1 % tumanlarda ko`paydi. Chust – 47,7 % Uchqo'rg'on – 90,9% tumanlarda kamaydi.

**Tashqi iqtisodiy faoliyat va savdo
statistikasi bo'limi
Tel.:71-230-84-89**