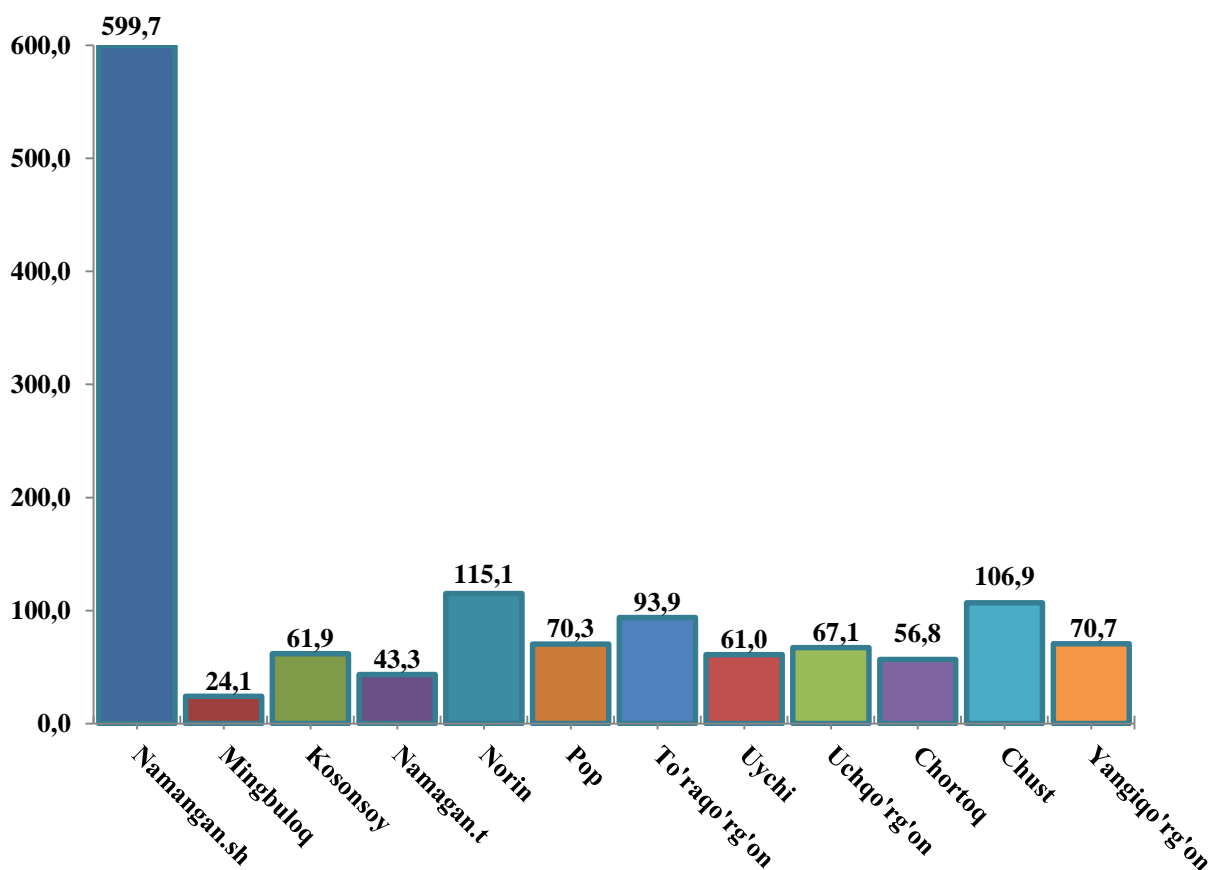


NAMANGAN VILOYATINING CHAKANA SAVDO TOVAR AYLANMASI

(2019 yil yanvar-fevral)

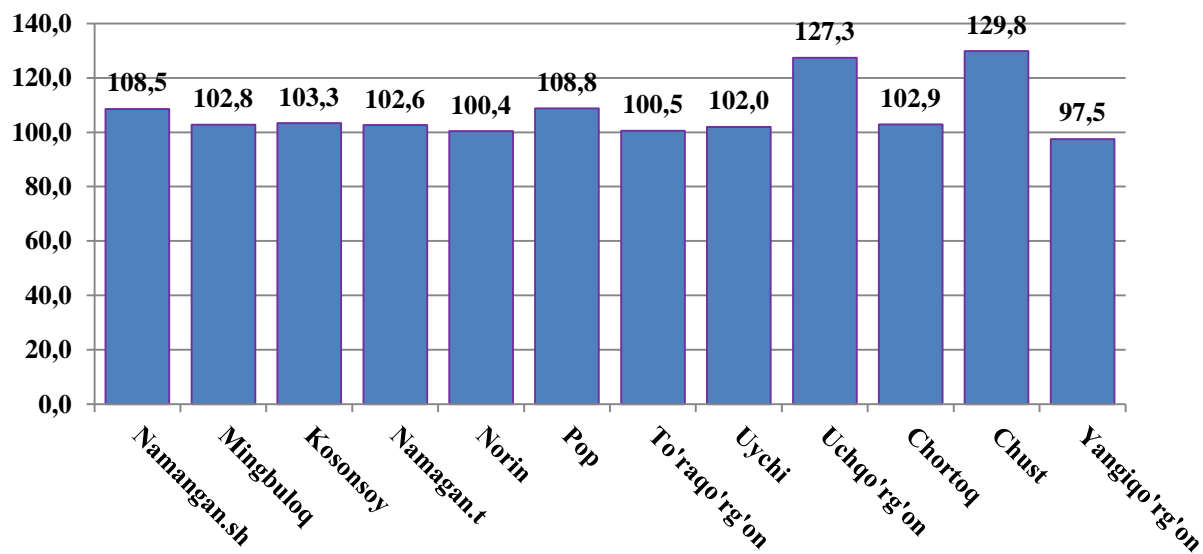
Viloyat bo'yicha 2019 yilning yanvar-fevral oylarida chakana savdo tovar aylanmasi 1370,8 mlrd. so'mni tashkil etib, o'tgan yilning shu davriga nisbatan 7,7 foizga o'sdi. Shu jumladan, yirik korxonalarining tovar aylanmasi 156,7 mlrd. so'mni (o'sish sur'ati 51,9 foiz), kichik tadbirkorlik sub'ektlarining tovar aylanmasi 1214,2 mlrd. so'mni (o'sish sur'ati 3,8 foiz) hamda uyushmagan savdoda tovar aylanmasi 145,1 mlrd. so'mni (o'tgan yilning shu davriga nisbatan 6,0 foizga kamaygan) tashkil etdi.

Hududlar kesimida chakana savdo tovar aylanmasi hajmi (mlrd. so'm)



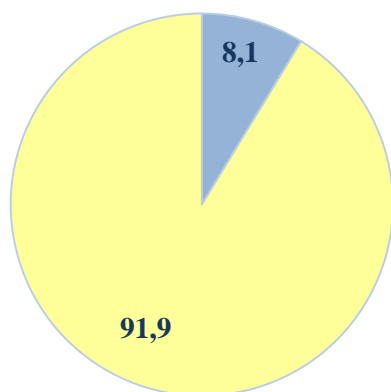
O'tgan yilning shu davriga nisbatan viloyatning barcha hududlarida chakana savdo tovar aylanmasining o'sish sur'atlari kuzatilib, nisbatan yuqori o'sish sur'atlari Chust, Uchqo'rg'on, Pop tumanlarida va Namangan.sh qayd etildi.

Chakana savdo tovar aylanmasining o'sish sur'atlari (foizda)

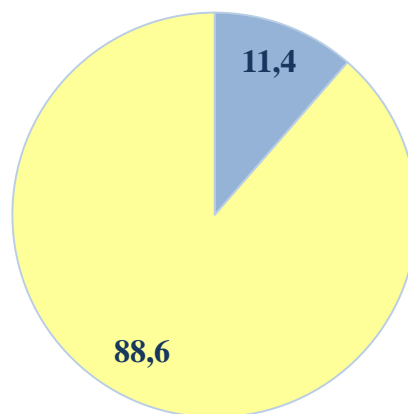


Chakana savdo tovar aylanmasi tarkibi (foizda)

2018 yil
yanvar-fevral



2019 yil
yanvar-fevral

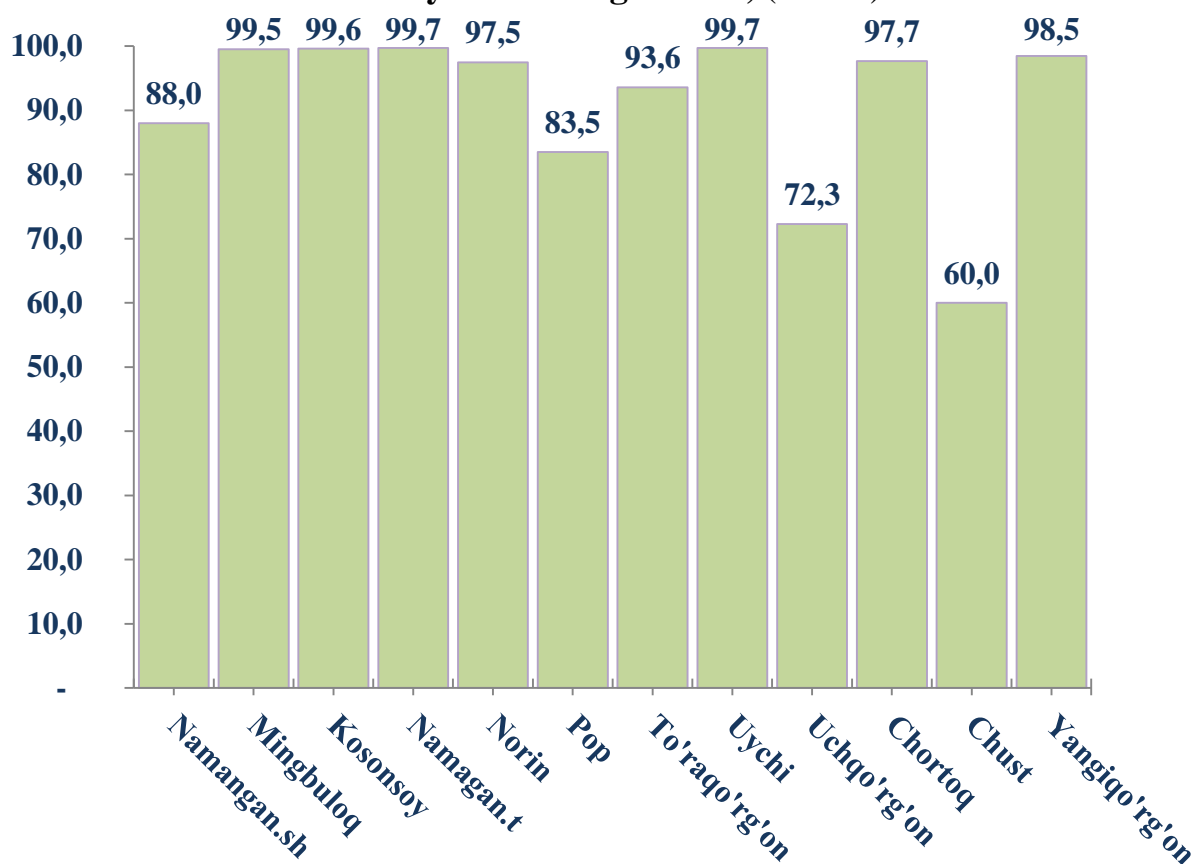


■ Yirik korxonalar
■ Kichik tadbirkorlik

**Kichik tadbirkorlik va yirik korxonalarning
chakana savdo tovar aylanmasidagi hajmi**

	Yirik korxonalar (mln.so`m)	O`tgan yilning shu davriga nisbatan, %da	Kichik tadbirkorlik (mln.so`m)	O`tgan yilning shu davriga nisbatan, %da
Namangan viloyati	156669,5	151,9	1214170,3	103,8
Namangan.sh	71768,2	146,4	527878,4	104,9
<i>tumanlar:</i>				
Mingbuloq	113,5	65,4	24022,7	103,1
Kosonsoy	252,4	109,2	61664,4	103,3
Namangan	123,4	21,9	43213,4	103,7
Norin	2887,6	85,0	112194,8	100,9
Pop	11595,5	153,6	58731,9	102,8
To`raqo`rg`on	6028,2	60,4	87833,8	105,3
Uychi	155,3	103,5	60802,5	102,0
Uchqo`rg`on	18601,0	345,4	48530,6	102,5
Chortoq	1294,4	112,1	55516,7	102,7
Chust	42776,9	215,2	64134,4	102,6
Yangiqo`rg`on	1073,2	19,1	69646,6	104,1

Hududlarda kichik tadbirkorlik sub`ektlarining viloyat chakana savdo tovar aylanmasidagi ulushi, (foizda)



Aholi jon boshiga chakana savdo tovar aylanmasi 2019 yilning yanvar-fevral oylarida o'tgan yilga nisbatan Viloyatimizning barcha hududlarida o'sish ko'rsatkichlarini tashkil etib, eng yuqori ko'rsatkilar Namangan shahri (989,2 ming.so`m), Norin (724,2 ming.so`m) va To'raqo'rg'on (429,8 ming.so`m) tumanlari hissasiga to'g'ri keladi.

Shuningdek, aholi jon boshiga chakana savdo tovar aylanmasi bo'yicha eng kam ko'rsatkichlar Kosonsoy (306,8 ming.so`m) Namangan (250,9 ming.so`m), Uychi (296,6 ming.so`m), va Mingbuloq (198,2 ming.so`m) tumanlarida qayd etilgan.

2019 yil yanvar-fevral oylarida chakana savdo tovar aylanmasi viloyat bo'yicha aholi jon boshiga 502,9 ming so`mni tashkil qilib, o'tgan yilning shu davriga nisbatan 5,7 foizga ko'paygan. Ushbu ko'rsatkich viloyat hududlari kesimida quyidagicha ko'rinish olgan:

Aholi jon boshiga chakana savdo tovar aylanmasi

	Ming so`m	O`tgan yilning shu davriga nisbatan, %da
Namangan viloyati	502,9	105,7
Namangan.sh	989,2	106,6
<i>tumanlar:</i>		
Mingbuloq	198,2	101,0
Kosonsoy	306,8	101,3
Namangan	250,9	100,5
Norin	724,2	98,6
Pop	329,9	106,9
To`raqo`rg`on	429,8	98,6
Uychi	296,6	100,0
Uchqo`rg`on	402,7	125,1
Chortoq	294,8	101,0
Chust	415,4	127,6
Yangiqo`rg`on	335,5	95,8

2019 yilning yanvar-fevral oylarida o`tgan davri mobaynida chakana savdo tovar aylanmasi tarkibida ovqatlanish tashkilotlarining savdo aylanmasi 1,2 foizni tashkil etib, 17,0 mlrd. so`mga yetdi yoki o`tgan yilning yanvar oylariga nisbatan 0,3 foizga o`shishga erishildi. Bunda jami savdo aylanmasining 97,2 foiz ulushi kichik tadbirkorlik sub`ektlari ulushiga to`g`ri kelmoqda.

NAMANGAN VILOYATINING ULGURJI SAVDO TOVAR AYLANMASI

(2019 yil yanvar-fevral)

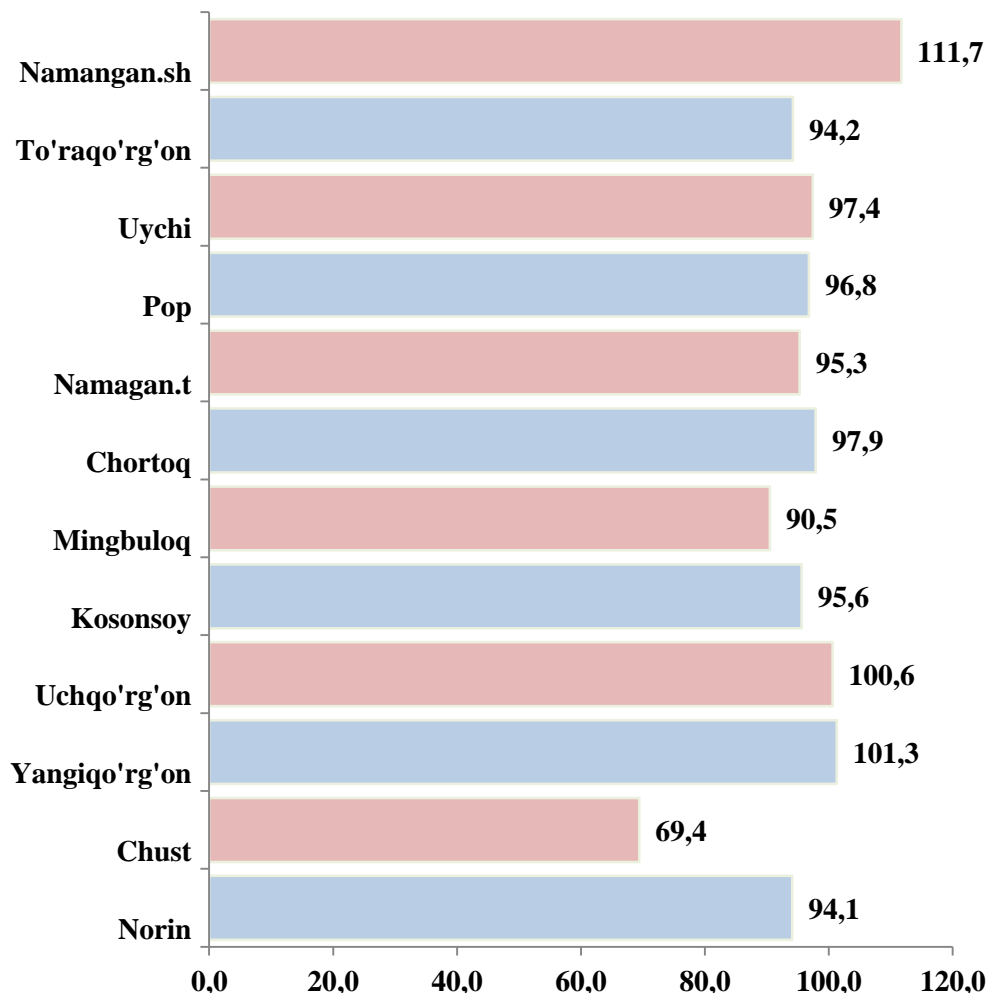
Yil boshidan viloyat bo'yicha ulgurji savdo tovar aylanmasi 311,5 mlrd. so'mni tashkil qildi va 2018 yilning shu davriga nisbatan 2,9 foizga ko'paydi

Ulgurji savdo tovar aylanmasida eng yuqori hajm kichik tadbirkorlik sub'ektlariga to'g'ri kelib, mazkur hajm 2019 yil yanvar-fevral oylari yakunlariga ko'ra 204,8 mlrd. so'mni tashkil etib, o'tgan yilning shu davriga nisbatan 11,4 % ga kamaydi. Ushbu sektorning umumiy ulgurji savdo aylanmasidagi ulushi esa 65,8 % ni tashkil qilmoqda.

Hududlar kesimida ulgurji savdo hajmi

	Jami (mln.so'm)	O'tgan yilning shu davriga nisbatan, %da	Yirik korxonalar (mln.so'm)	O'tgan yilning shu davriga nisbatan, %da	Kichik korxonalar (mln.so'm)	O'tgan yilning shu davriga nisbatan, %da
Namangan viloyati	311491,3	102,9	106667,1	149,0	204824,1	88,6
Namangan.sh	173760,6	111,7	63858,2	296,5	109902,4	82,0
tumanlar:						
Mingbuloq	1204,5	90,5	27,9	21,2	1176,6	98,1
Kosonsoy	2784,8	95,6	71,6	53,7	2713,2	97,6
Namangan	7375,5	96,8	66,6	35,8	7308,9	98,4
Norin	520,8	94,1	4,0	16,3	516,8	97,7
Pop	3607,6	95,3	32,6	44,5	3575,0	96,3
To'raqo'rg'on	70457,4	94,2	36137,3	92,2	34320,1	96,3
Uychi	7414,2	97,4	3,9	15,3	7410,3	97,7
Uchqo'rg'on	4201,6	100,6	606,9	120,2	3594,6	97,9
Chortoq	18669,7	97,9	0,0	-	18669,7	97,9
Chust	9084,8	69,4	5858,2	60,0	3226,7	97,0
Yangiqo'rg'on	12409,8	101,3	0,0	-	12409,8	101,3

**Hududlar kesimida ulgurji savdo tovar aylanmasining
o`tgan yilga nisbatan o`zgarish sur`atlari (foizda)**



Ulgurji tovar aylanmasi o`tgan yilning shu davriga nisbatan quyidagi hududlarning o`shish sur`atida kuzatildi: Namangan.sh-111,7%, Yangiqo'rg'on-101,3%, Uchqo'rg'on -100,6% tumanlarda ko`paydi.

Tashqi iqtisodiy faoliyat va savdo
statistikasi bo`limi
Tel.:71-230-84-89