

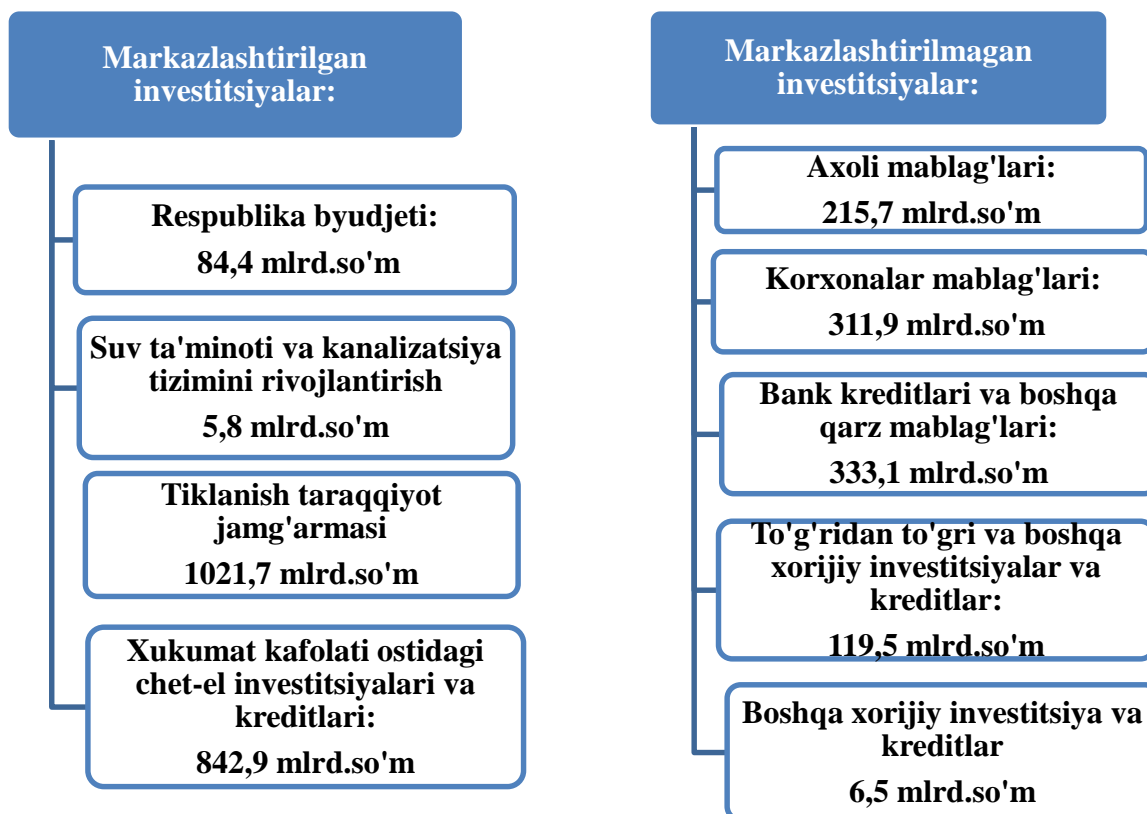


NAMANGAN VILOYATI STATISTIKA BOSHQARMASI

2019 yil yanvar-mart oylarida asosiy kapitalga kiritilgan investitsiyalar



Hisobot davrida asosiy kapitalga kiritilgan 2941,5 mlrd.so'mlik investitsiyalar yo'naltirildi, shundan 90,2 % jalb qilingan mablag'lar, 9,8 % korxonalar va tashkilotlarning o'z mablag'lari hisobidan ta'minlandi.

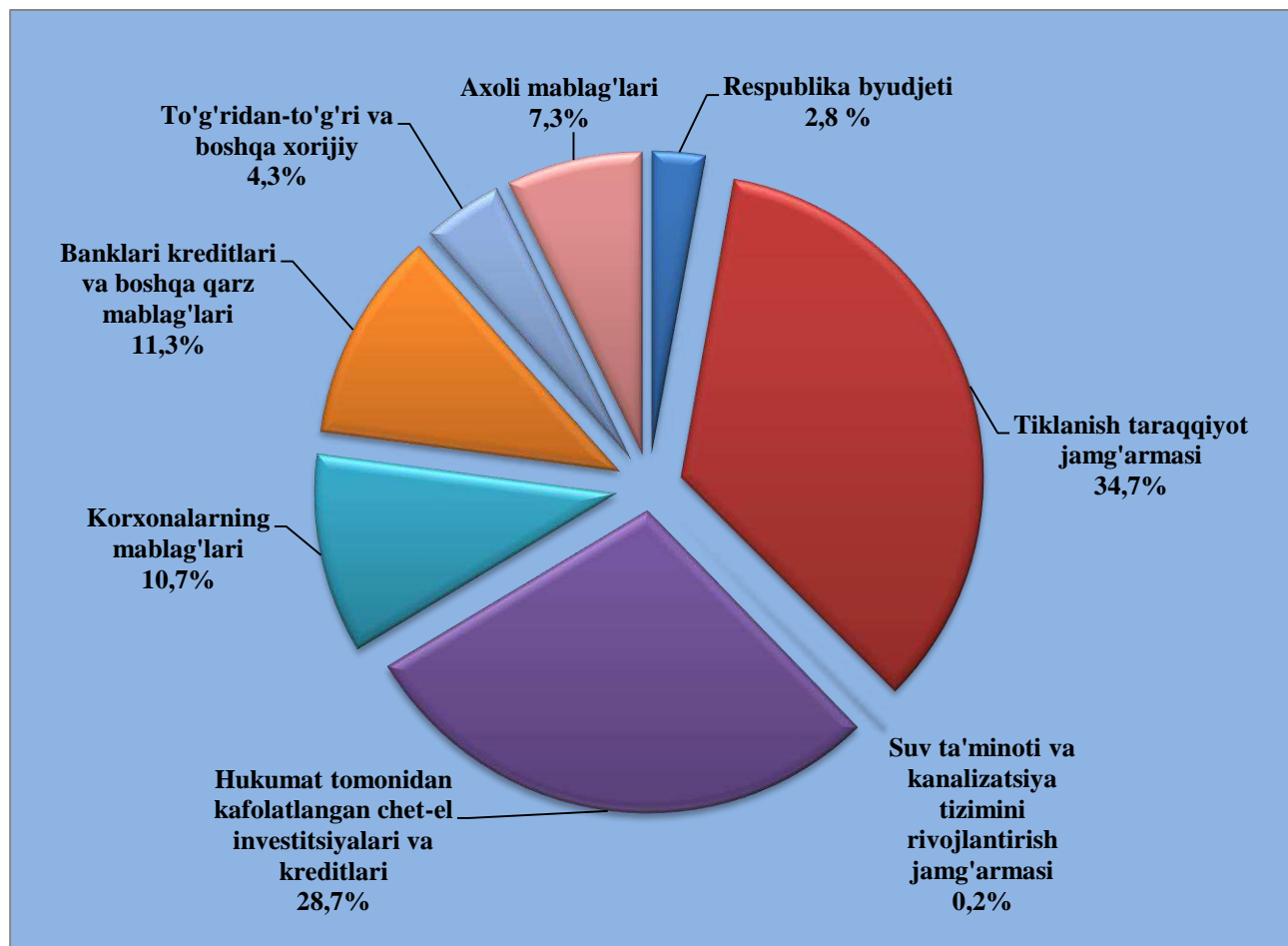




Moliyalashtirish manbalari bo'yicha asosiy kapitalga investitsiyalar

Asosiy kapitalga kiritilgan investitsiyalarning jami investitsiyalardagi ulushi – hukumat kafolati ostidagi xorijiy investitsiyalar va kreditlar – 28,7% ni tashkil etgan bo'lib, to'g'ridan-to'g'ri va boshqa xorijiy investitsiyalar va kreditlar umumiy hajmidagi ulushi – 4,3 % ni, aholi mablag'lari – 7,3 % tijorat banklari kreditlari va boshqa qarz mablag'lari – 11,3 %, korxonalar mablag'lari – 10,6 %, respublika byudjeti – 2,9 %, suv ta'minoti va kanalizatsiya tizimlarini rivojlantirish – 0,2 %, tiklanish taraqqiyot jamg'armasi – 34,7 % .

Moliyalashtirish manbalari bo'yicha asosiy kapitalga investitsiyalar (umumiy hajmdagi ulushi,%)





Asosiy kapitalga kiritilgan investitsiyalarning moliyalashtirish manbalari

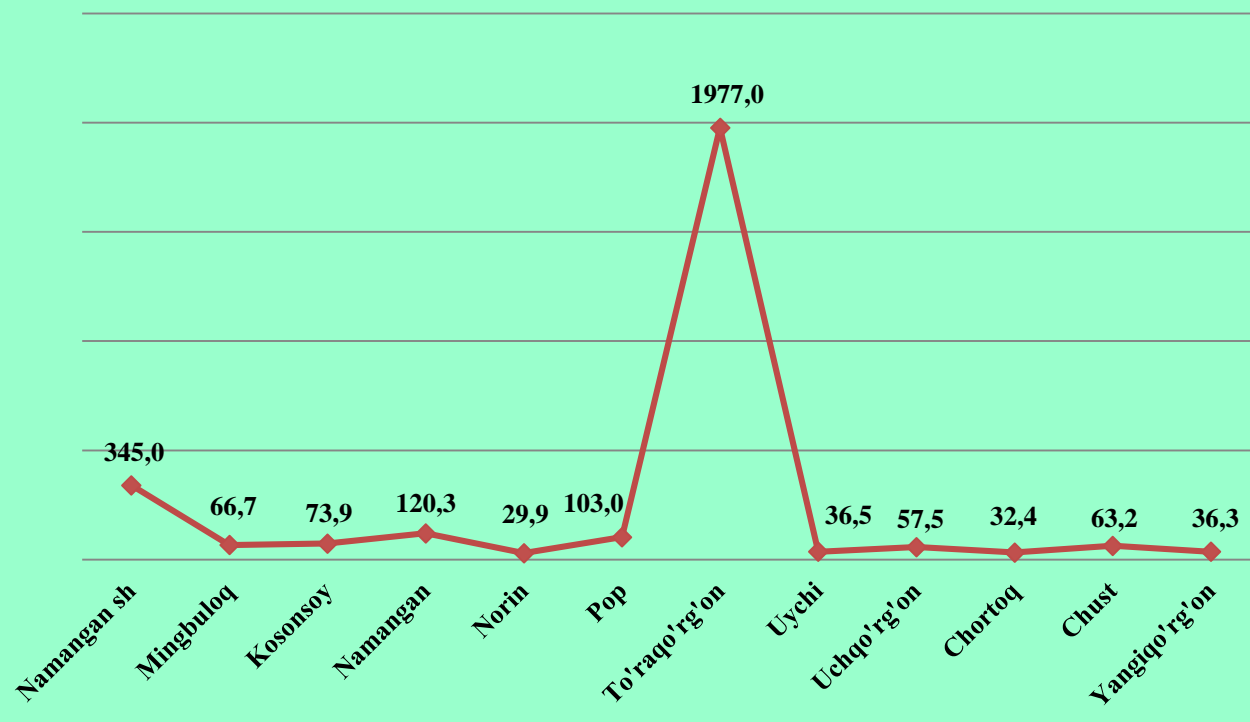
	Mrd.so'm	O'sish surati, %	Umumiy hajmga nisbatan % da
Barcha moliyalashtirish manbalari	2941,5	186,0	100,0
Respublika byudjeti	84,4	1130,5	2,8
Tiklanish va taraqqiyot	1021,7	X	34,7
Suv ta'minoti va kanalizatsiya tizimini rivojlantirish	5,8	X	0,2
Xukumat tomonidan kafolatlangan chet-el investitsiyalari va kreditlari	842,9	127,9	28,7
Korxonalarining o'z mablag'lari mahalliy hamda xomiy resident mablag'lari	311,9	127,6	10,6
Tijorat banklari kreditlari va boshqa qarz mablag'lari	333,1	94,3	11,3
Chet el investorlari mablag'lari, ularning reinvestitsiyalarni qushgan xolda	126,0	161,5	4,3
Axoli mablag'lari	215,7	97,7	7,3





Hududlar kesimida asosiy kapitalga kiritilgan investitsiyalar

Asosiy kapitalga investitsiyalar tumanlar kesimida mlrd.so'mda

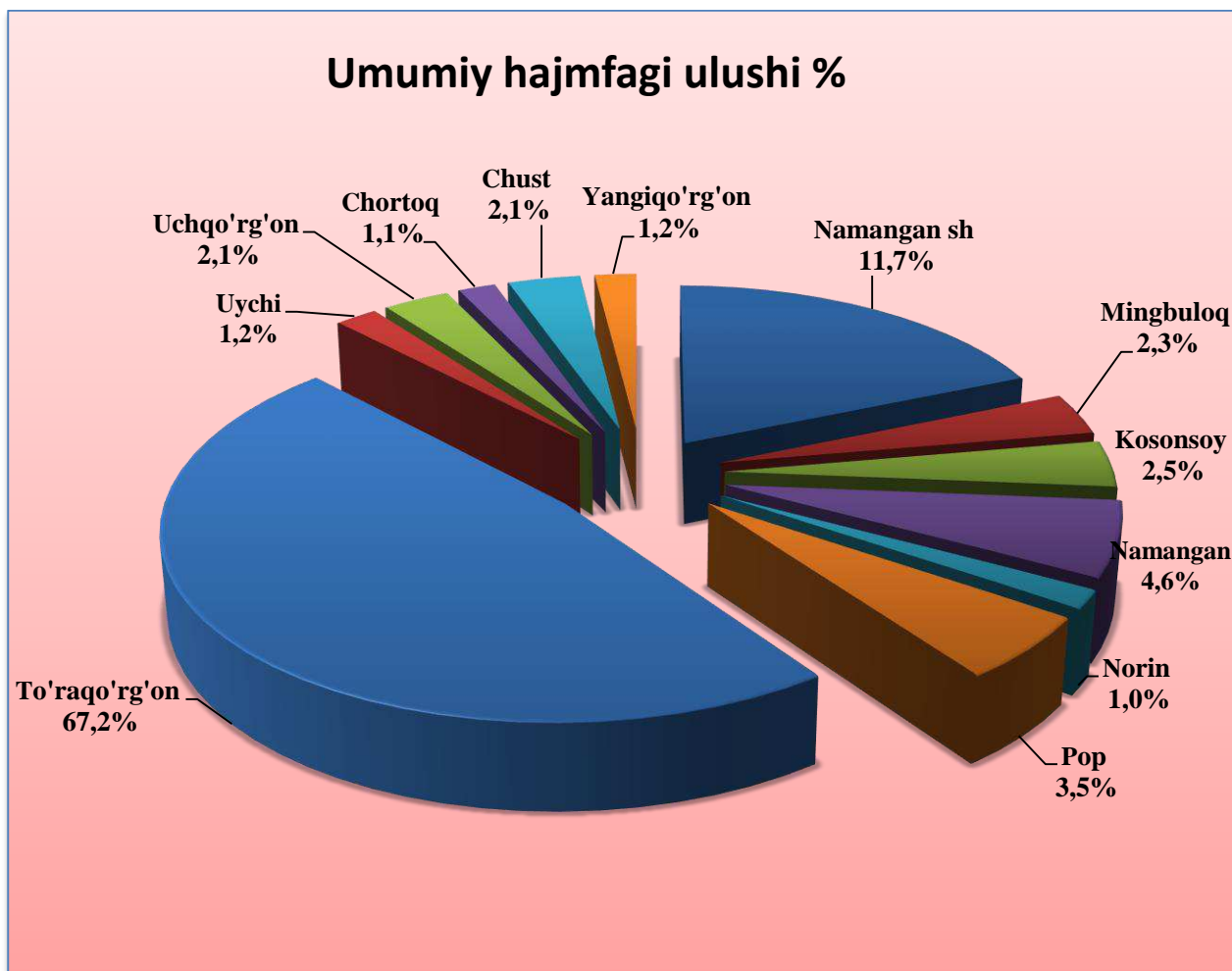


Asosiy kapitalga kiritilgan investitsiyalarning eng yuqori o'sish sur'atlari Pop tumanida kuzatildi, ularning o'sish sur'ati o'tgan yilning mos davriga nisbatan 3,4 martaga oshdi, bu esa Pop sement korxonasi qurilishi bilan bog'liqdir.






Hududlar kesimida asosiy kapitalga kiritilgan investitsiyalar



Asosiy kapitalga investitsiyalarning rivojlanishi hali ham To'raqo'rg'on tumanida hukmronlik qilmoqda. Ushbu hududda asosiy kapitalga kiritilgan investitsiyalarning 67,2 foizi o'zlashtirildi. Shunga qaramay, Namangan viloyatida umumiy hajmda Namangan shahri 11,1 foizni tashkil etdi va Pop tumanida 3,5 foiz, Namangan tumanida 4,1 foizni, Mingbuloq tumanida 2,3 foizni tashkil etmoqda.



Asosiy kapitalga investitsiyalarning texnologik tarkibi



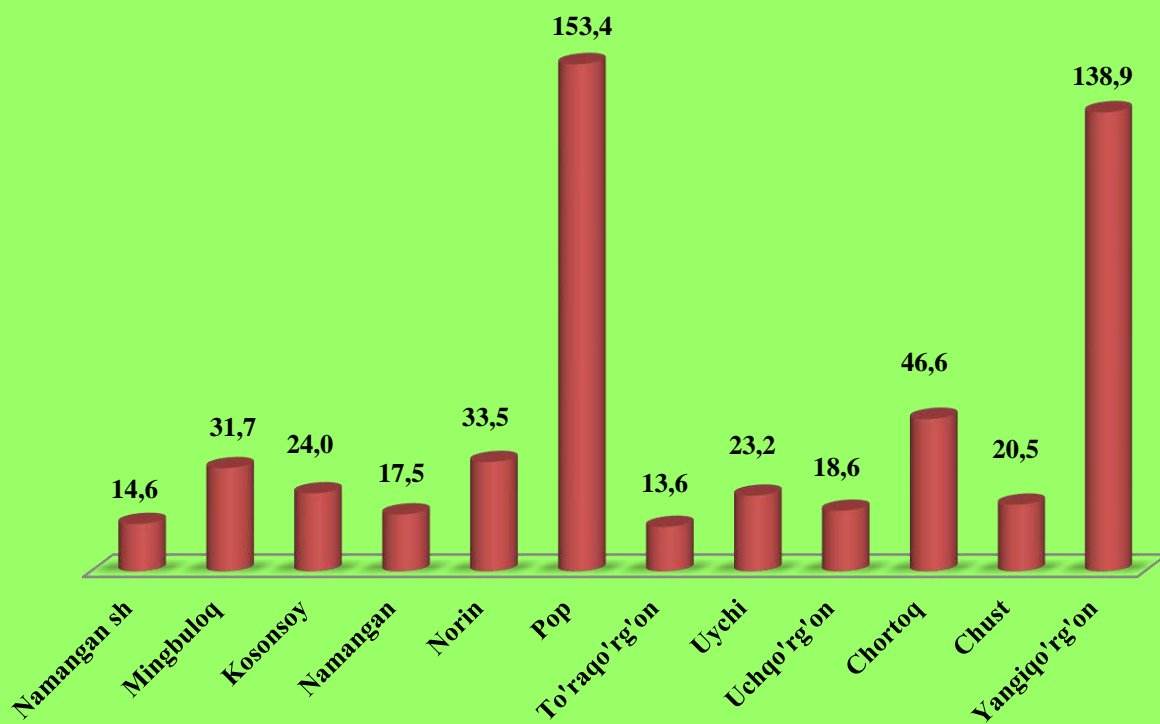
Asosiy kapitalga kiritilgan investitsiyalarning texnologik tarkibiga ko'ra qurilish-montaj ishlari 536,1 mlrd.so'mga etkazildi, asbob-uskunalar va jihozlar 2253,9 mlrd.so'mga, boshqa kapital ishlar va xarajatlar esa 151,5 mlrd.so'mga yetdi.



Tax System



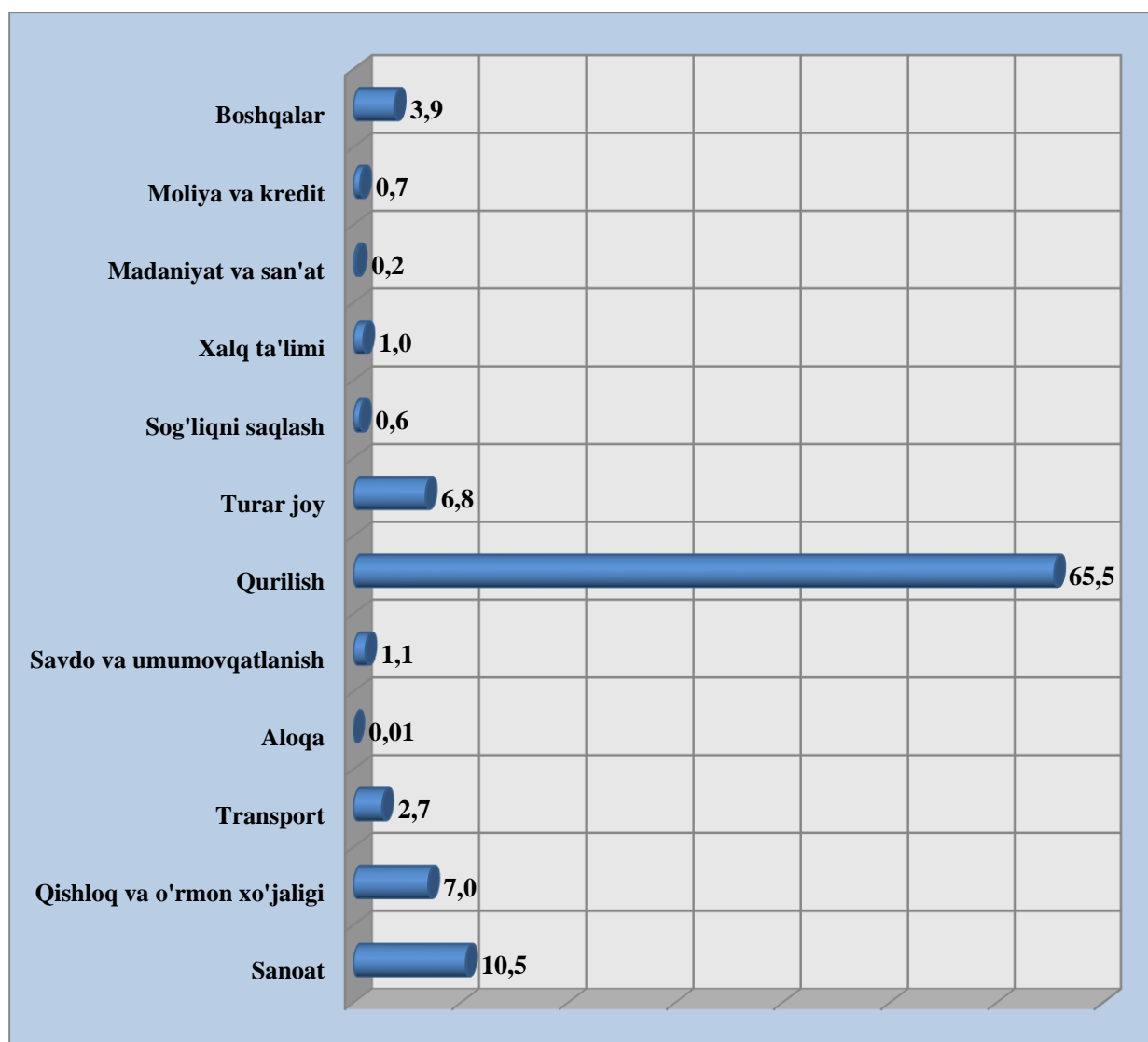
Asosiy vositalarga kritilgan investitsiyalarning qurilish montaj ishlari mlrd.so'mda



Asosiy kapitaldagi investitsiyalarning katta qismi yangi qurilishga yo'naltirildi. Yangi qurilishga kiritilgan investitsiyalar hajmi 2304,5 mlrd.so'mni tashkil etdi, bu jami investitsiyalarning 78,3 foizini tashkil etdi.

Mavjud ob'ektlarni rekonstruksiya qilish, modernizatsiya qilish va texnik qayta qurollantirishni kengaytirishga yo'naltirilgan investitsiyalar hajmi 379,0 mlrd.so'mni yoki umumiy hajmining 12,9% ni tashkil etdi. Qolgan 8,8% yoki 258,0 mlrd.so'm boshqa sohalarga yo'naltirildi.

Iqtisodiy faoliyat turi bo'yicha asosiy kapitalga Investitsiyalar % da



Iqtisodiy faoliyat turi bo'yicha asosiy kapitalga investitsiyalar tarkibida noishlab chiqarish sohasi yetakchilik qilmoqda. Ushbu sohada barcha moliyalashtirish manbalari hisobidan 2185,4 mlrd.so'm yoki asosiy kapitalga kiritilgan investitsiyalar umumiy hajmining 74,3 foizi o'zlashtirildi. Uy-joy qurilishi umumiy qiymati 198,9 mlrd.so'mni yoki umumiy hajmning 6,8% ni tashkil etdi.

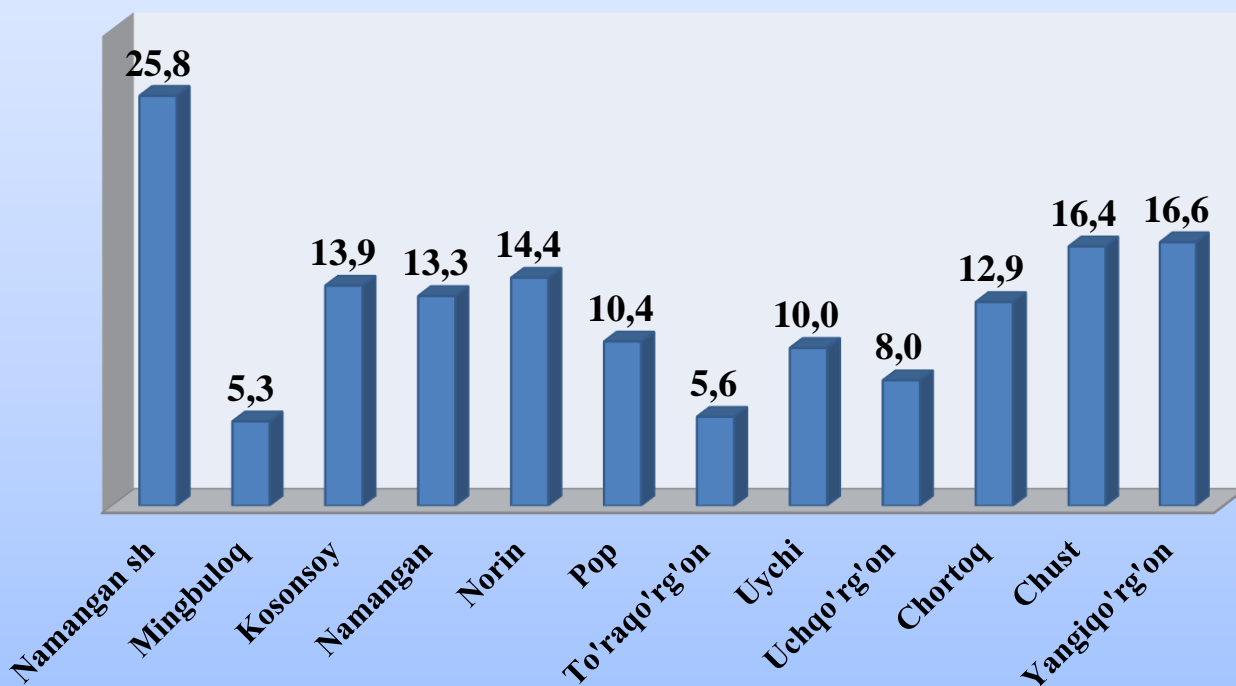
Asosiy kapitalga kiritilgan to'gridan-to'g'ri chet-el investitsiyalari va kreditlari

Shahar va tumanlar	2018 yil yanvar-mart oylarida mln.so'mda	2019 yil yanvar-mart oylarida mln.so'mda	2018 yilga nisbatan % da
Namangan viloyati	67940,3	119577,2	153,2
Namangan sh.	25352,0	27732,9	95,2
tumanlar:	-	-	-
Mingbuloq	40072,3	39098,5	84,9
Kosonsoy	-	-	-
Namanagan	313,9	4702,1	1303,7
Norin	-	-	-
Pop	1448,1	46606,7	2801,1
To'raqo'rg'on	-	565,4	-
Uychi	389,6	450,4	100,6
Uchqo'rg'on	-	-	-
Chortoq	364,4	421,2	100,6
Chust	-	-	-
Yangiqo'rg'on	-	-	-



Qurilish ob'ektlari

Uy-joy qurilishi ming kv.m



2019 yil yanvar-mart oylarida umumiy maydoni 152,6 ming kvadrat metr bo'lgan 1392 ta uy-joy qurilishi amalga oshirildi, shu jumladan, qishloq joylarda 94,9 ming kvadrat metr bo'lgan 925 ta uy-joy qurib bitkazildi.



Namangan viloyati statistika boshqarmasi
Investitsiyalar va qurilish statistikasi bo'limi

Mas'ul:

Б. Турсинов

Telefon:

(0371) 230-84-85