



## QURILISH ISHLARI 2019 yilning yanvar-mart oylarida

### Raqamlar:

Qurilish ishlari

hajmi -

**391,7 mlrd.so'm**

Yirik pudrat  
tashkilotlari ulushi

**3,9 %**

Kichik tashkilotlar  
va mikrofirmalar  
ulushi -

**64,3 %**

Norasmiy sektor  
ulushi -

**31,8 %**

Joriy yilning yanvar-mart oylarida Namangan viloyatida jami 391,7 mlrd.so'm qurilish ishlari bajarilgan bo'lib, o'sish surati o'tgan yilning mos davriga nisbatan 106,7 % ni tashkil etdi.

Jami qurilish ishlari hajmidan yirik pudrat tashkilotlari tomonidan 15,2 mlrd. so'm qurilish ishlari bajarilib, jami qurilish ishlari hajmidagi ulushi 3,9 % hamda o'tgan yilning mos davriga nisbatan 108,9 % ni tashkil etdi.

Kichik korxonalar va tashkilotlar, mikrofirmalar hissasiga jami qurilish ishlari hajmining 64,3 % yoki 251,8 mlrd.so'mga to'g'ri kelib, o'tgan yilning mos davriga nisbatan 103,8 % ni tashkil etdi.

Norasmiy sektor hissasiga esa 31,8 % yoki 124,7 mlrd.so'mga to'g'ri kelib, o'tgan yilning mos davriga nisbatan 112,6 % ni tashkil etdi.

Yirik pudrat tashkilotlari

- hajmi - **15,2 mlrd.so'm**
- o'sish surati - **108,9 %**

Kichik tashkilotlar  
va mikrofirmalar

- hajmi - **251,8 mlrd.so'm**
- o'sish surati - **103,8 %**

Norasmiy sektor

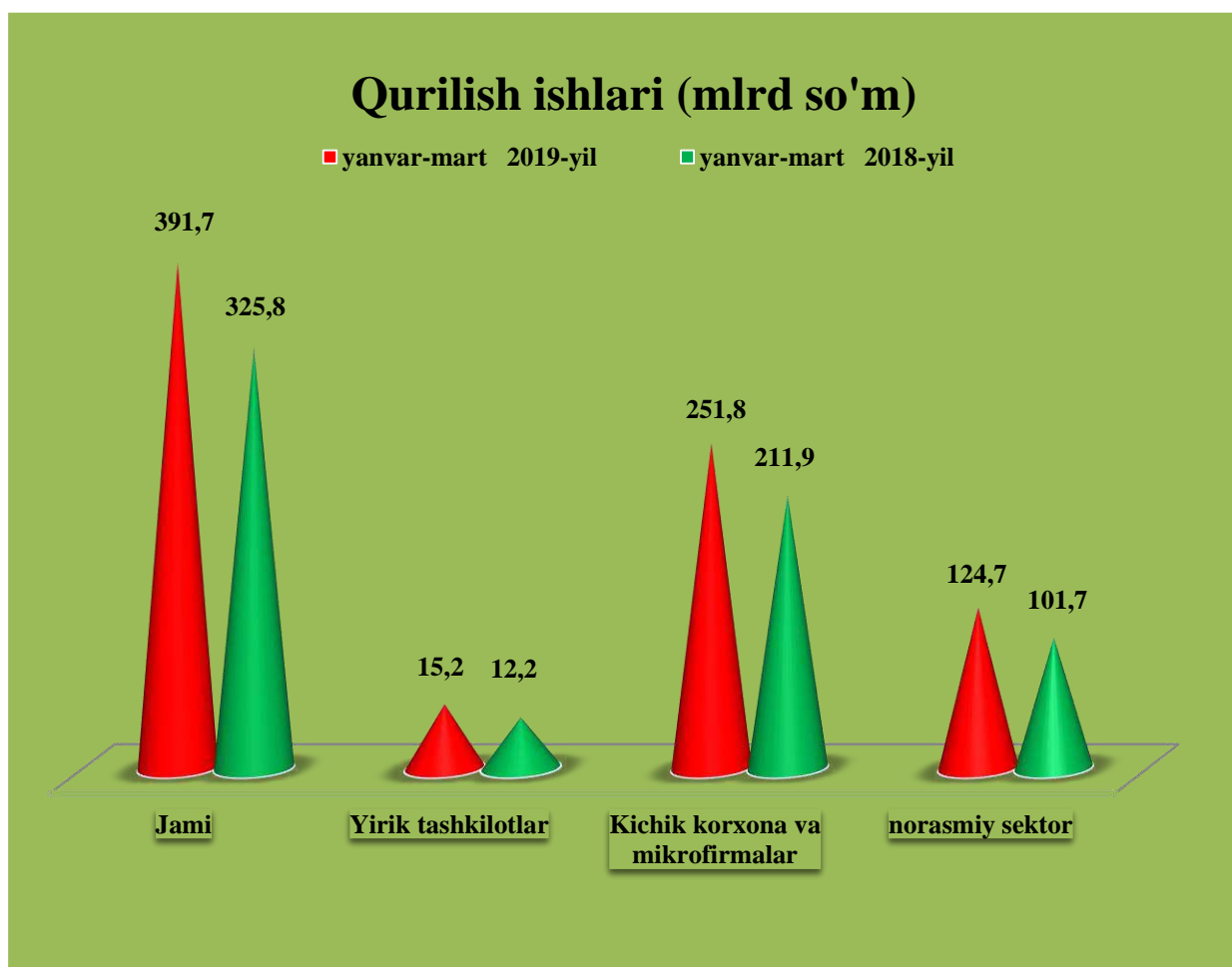
- hajmi **124,7 mlrd.so'm**
- o'sish surati - **112,6%**

2019 yilning yanvar-mart oylarida Namangan viloyatida jami 391,7 mlrd.so'm qurilish ishlari bajarilgan bo'lib, o'tgan yilning mos davriga nisbatan 65,9 mlrd.so'mga oshganligini ko'rishimiz mumkin.

Joriy yilda jami qurilish ishlari hajmidan yirik pudrat tashkilotlari tomonidan 15,2 mlrd.so'm qurilish ishlari bajarilib, o'tgan yilning shu davriga nisbatan 3,0 mlrd.so'mga ko'paydi.

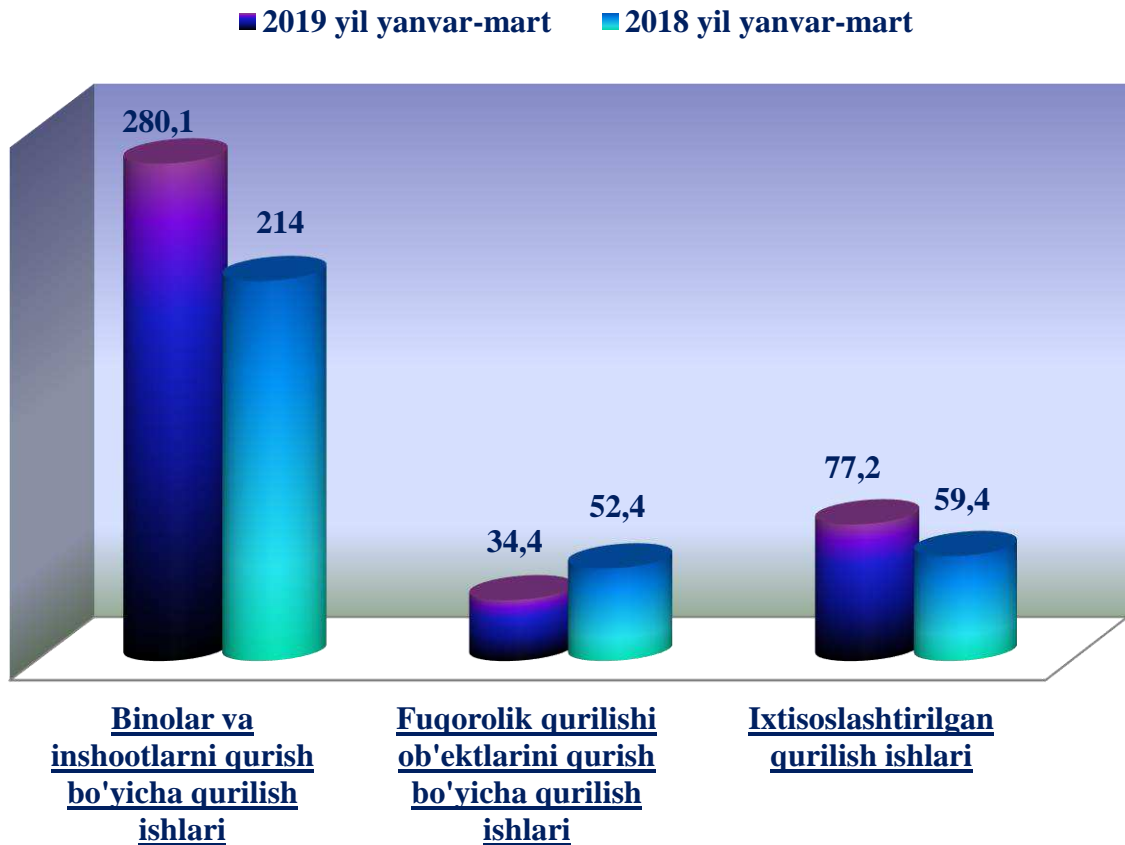
Kichik korxonalar va tashkilotlar, mikrofirmalar hissasiga jami qurilish ishlari hajmi 251,8 mlrd.so'mga to'g'ri keladi va o'tgan yilning mos davriga nisbatan 39,9 mlrd.so'mga ko'paydi.

Norasmiy sektor hissasiga esa 124,7 mlrd.so'm to'g'ri keldi hamda o'tgan yilning mos davriga nisbatan 23,0 mlrd.so'mga ko'paydi.





## IQTISODIY FAOLIYAT TURLARI BO'YICHA QURILISH ISHLARI (mlrd.so'mda)



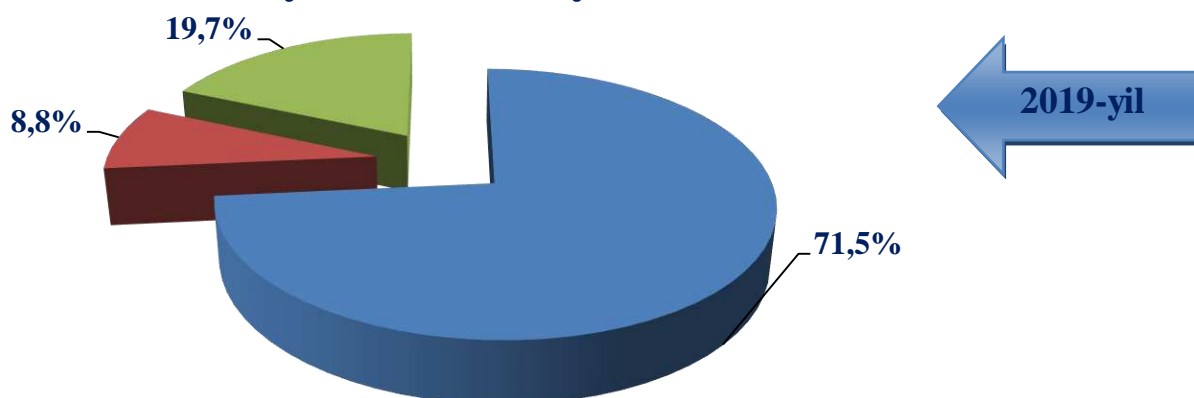
Iqtisodiy faoliyat turlari bo'yicha qurilish ishlarining asosiy qismi qurilish loyihalarini ishlab chiqish, turar joy va yashash uchun mo'ljallangan binolar qurish hamda yashash uchun mo'ljallanmagan binolarni qurish bo'yicha amalga oshirilgan qurilish ishlaridan tashkil topdi.

Bino va inshootlarni qurish bo'yicha qurilish ishlari hajmi 280,1 mlrd. so'mni tashkil etdi va o'tgan yilning mos davridagi nisbatan 66,1 mlrd so'mga ko'paygan.

Fuqarolik qurilishi ob'ektlarini qurish bo'yicha qurilish ishlari hajmi joriy davrda 34,4 mlrd.so'mni tashkil etib, o'tgan yildagi ko'rsatkichga nisbatan 18,0 mlrd.so'mga kamaygan.

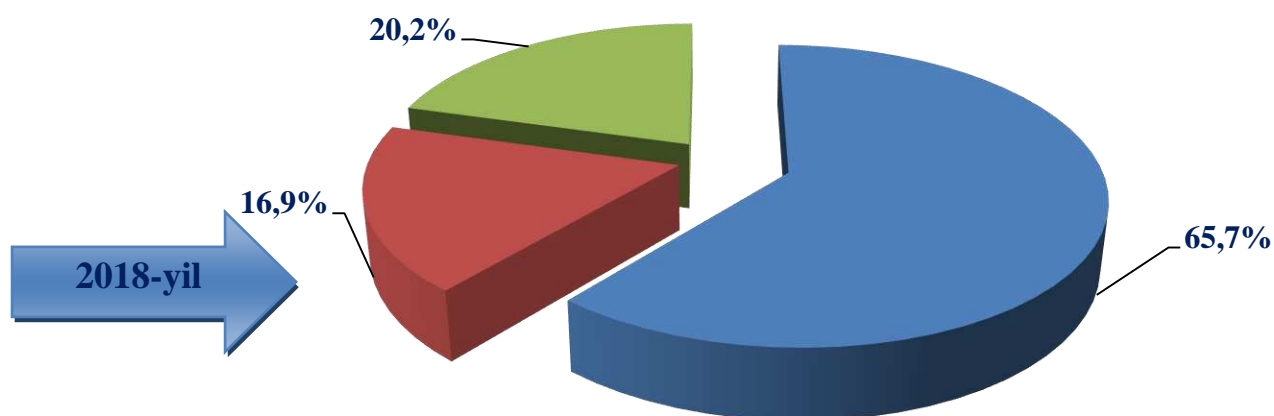
Ixtisoslashtirilgan qurilish ishlari hajmi esa 77,2 mlrd.so'mni tashkil etib, o'tgan yil davriga nisbatan 17,8 mlrd.so'mga ko'paygan.

## Yanvar -mart oylarida qurilish ishlarining faoliyat turlari bo'yicha tarkibi



- Binolar va inshootlarni qurish bo'yicha qurilish ishlari
- Fuqorolik qurilishi ob'ektlarini qurish bo'yicha qurilish ishlari
- Ixtisoslashtirilgan qurilish ishlari

## Yanvar -mart oylarida qurilish ishlarining faoliyat turlari bo'yicha tarkibi

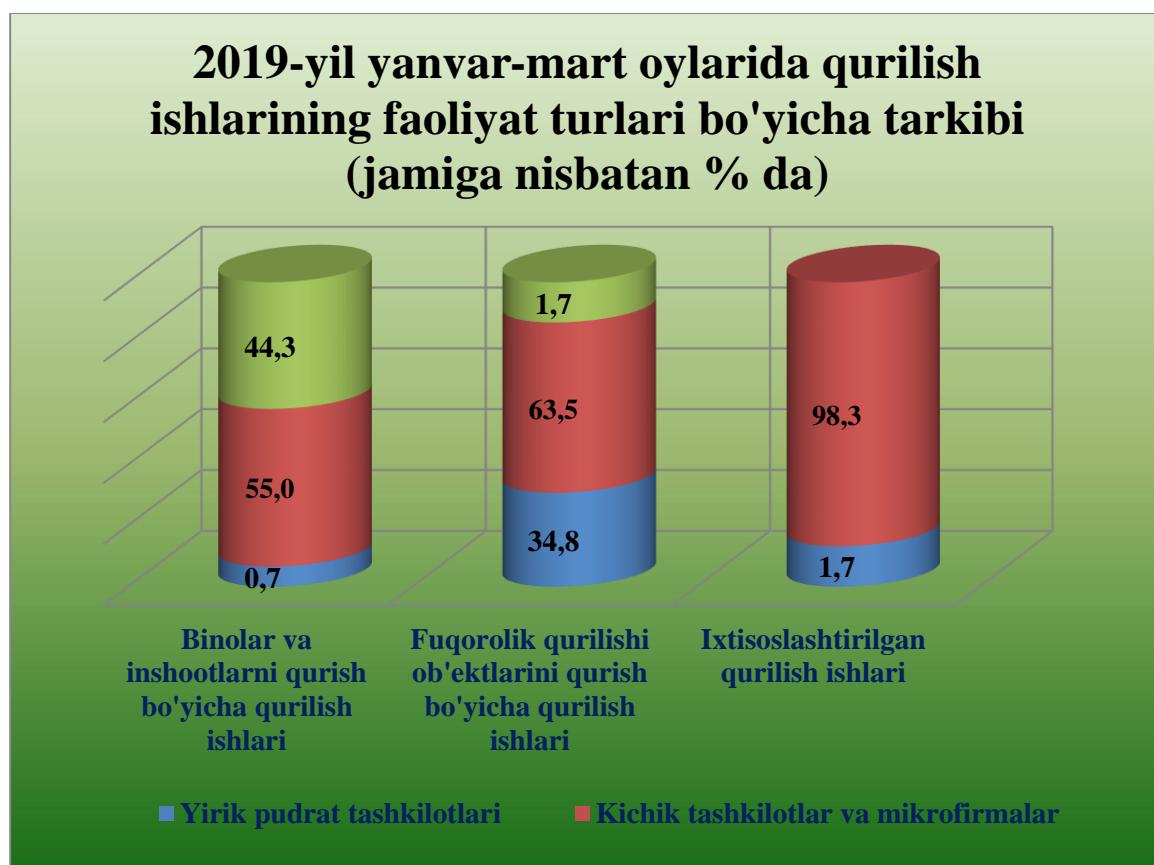


- Binolar va inshootlarni qurish bo'yicha qurilish ishlari
- Fuqorolik qurilishi ob'ektlarini qurish bo'yicha qurilish ishlari
- Ixtisoslashtirilgan qurilish ishlari

Binolar va inshootlarni qurish bo'yicha qurilish ishlari tarkibida yirik qurilish tashkilotlari tomonidan bajarilgan qurilish ishlari hajmi ulushi 0,7 % ni tashkil etib, o'tgan yildagi ko'rsatkichga nisbatan 0,3 % ga ko'paydi. Bunda kichik tashkilotlar va mikrofirmalar ulushi 55,0 % (2,7 % ga ko'paydi) va norasmiy sektorning ulushi 44,3 % (3,0 % ga kamayish) ni tashkil etdi.


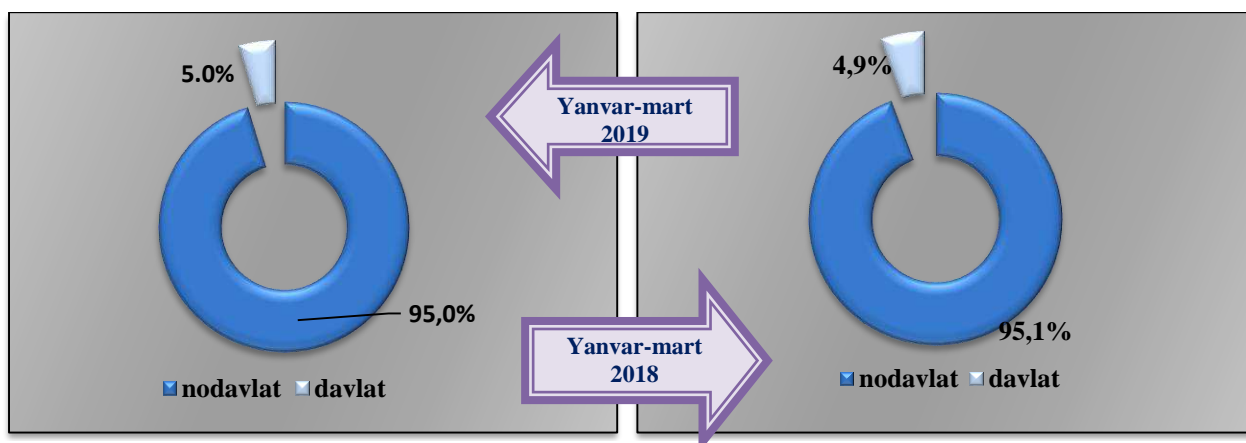
Fuqarolik qurilishi obyektlarini qurish ishlari bo'yicha yirik pudrat tashkilotlarining ulushi 34,8 % ni tashkil etdi va o'tgan yildagi ko'rsatkichga nisbatan 17,9 % ga ko'paydi. Shuningdek, kichik tashkilotlar va mikrofirmalar ulushi 63,5 % ni tashkil etib, o'tgan yildagi ko'rsatkichga nisbatan 17,9 % ga kamaydi. Norasmiy sektorning ulushi 1,7 % ni tashkil etib, o'tgan yildagi ko'rsatkichga nisbatan 0,9 % ga ko'paydi.

Ixtisoslashtirilgan qurilish ishlari tarkibida yirik pudrat tashkilotlari tomonidan bajarilgan qurilish ishlari hajmining ulushi o'tgan yildagi ko'rsatkichga nisbatan 2,4 % punktga kamaydi va 1,7 % ni tashkil etdi. Qolgan 98,3 % kichik tashkilotlar va mikrofirmalar hissasiga to'g'ri kelib o'tgan yildagi ko'rsatkichga nisbatan 2,4 % punktga ko'paydi.



## Mulkchilik shakllari bo'yicha qurilish ishlari

Mulkchilikning nodavlat shaklidagi qurilish tashkilotlari tomonidan 372,2 mlrd. so'mlik qurilish ishlari bajarilgan bo'lib, jami qurilish ishlari hajmining 95,0 foizini tashkil qildi va ushbu ko'rsatkich o'tgan yilning mos davriga nisbatan 0,1 foizga kamaydi.

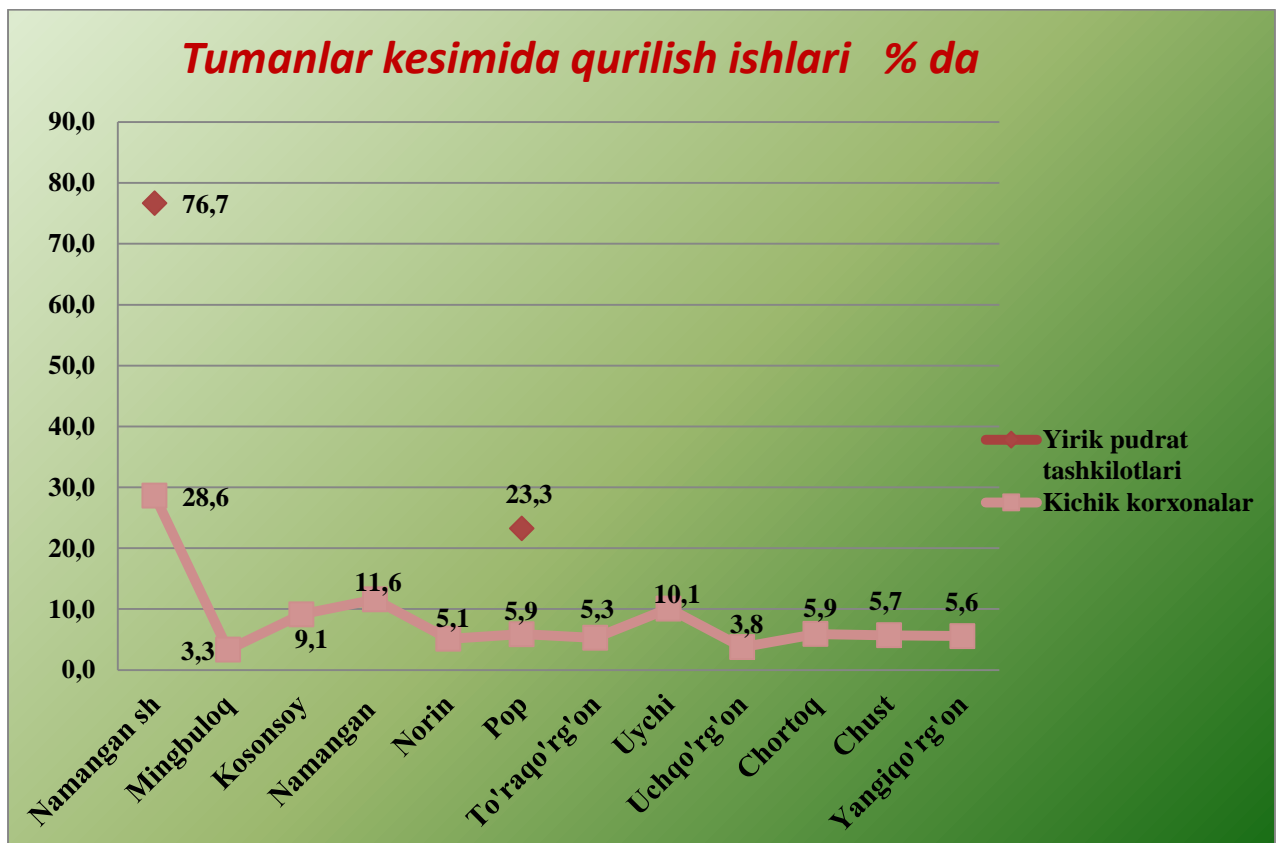




## QURILISH ISHLARI HAJMI HUDUDLAR KESIMIDA



Yirik pudrat tashkilotlari tomonidan bajarilgan qurilish ishlari hajmining tumanlar bo`yicha tarkibida Namangan shahri yetakchilik qilmoqda. Ushbu hududda bajarilgan qurilish ishlarining 76,7 % yirik pudrat tashkilotlari tomonidan bajarilgan.

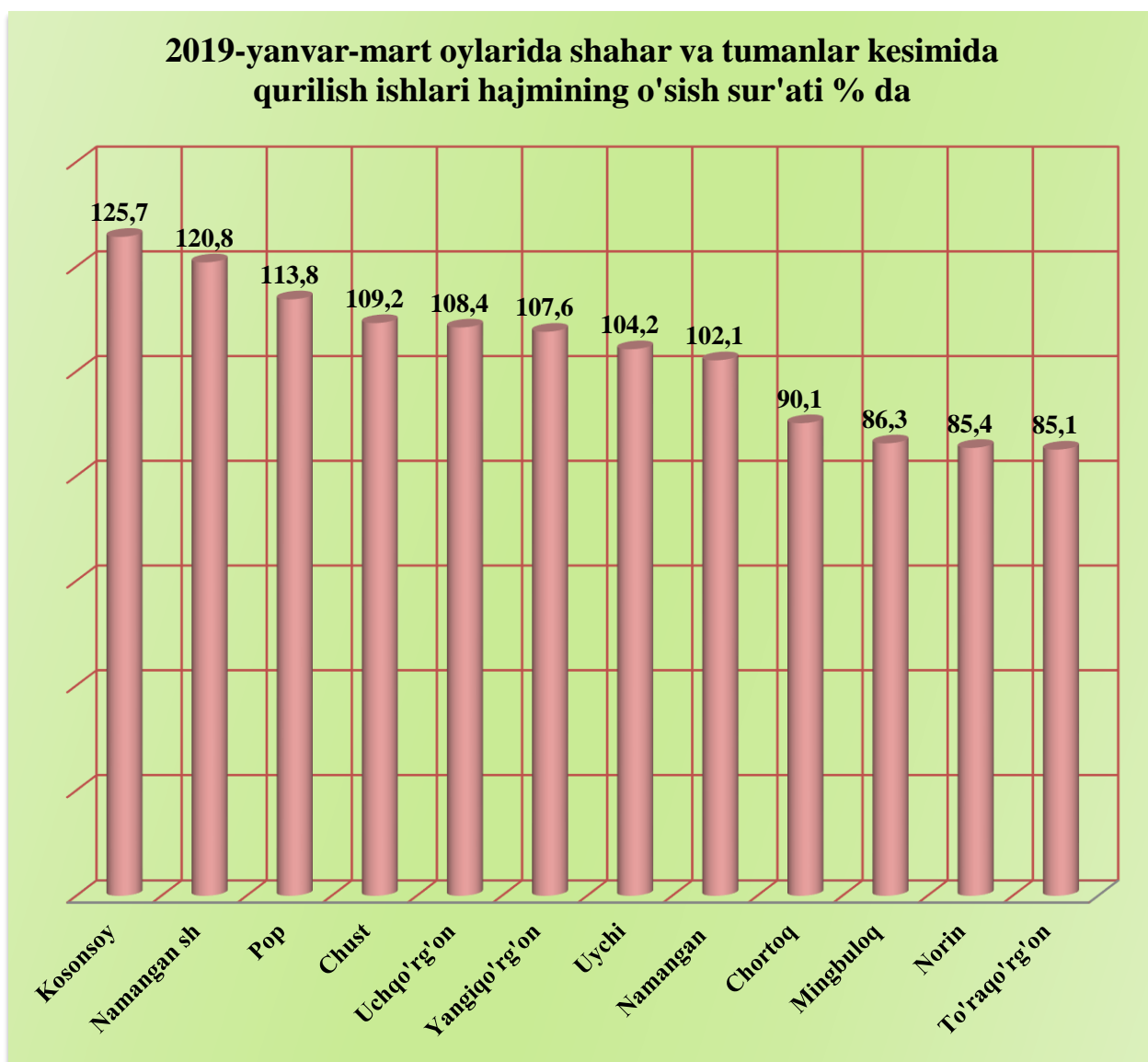


Qurilish hajmining eng yuqori darajasi quyidagi hududlarda kuzatildi:

Namangan shahrida (112,1 mlrd.so'm yoki 120,8%) - Namangan shahrida jismoniy shaxslar tomonidan yangi qurilgan, kadastr hujjatlari shakllantirilgan yakka tartibdagi turar joylar hamda maishiy hizmat ko'rsatish ob'ektlarini qurish ishlarini bajarilgan;

Kosonsoy tumanida (35,8 mlrd.so'm yoki 125,7%)- Kosonsoy tumani hududida jismoniy shaxslar tomonidan yangi qurilgan turar joylar hamda kichik biznes sub'ektlari tomonidan issiqxonalar qurish hisobiga amalga oshirildi;

Uychi tumanida (39,5 mlrd.so'm yoki 104,2%)- To'raqo'rg'on tumanida jismoniy shaxslar tomonidan yangi qurilgan turar joylar hamda kichik biznes sub'ektlari tomonidan bajarilgan ishlar hisobiga amalga oshirildi;





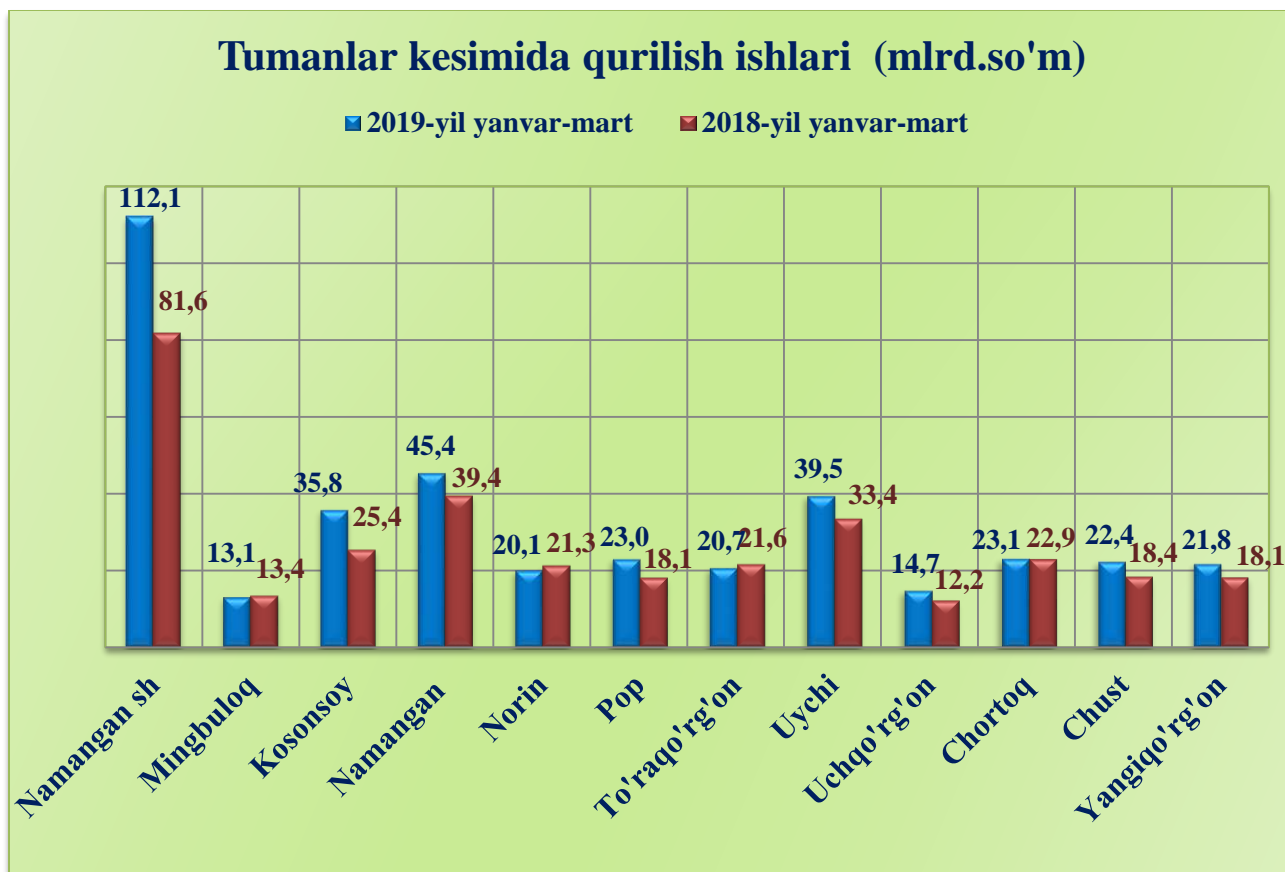
## Hududlar kesimida qurilish ishlari

| №                             | Shahar tumanlar      | 2018 yil<br>yanvar-mart<br>(mlrd,so'm) | 2019 yil<br>yanvar-mart<br>(mlrd,so'm) | O'tgan<br>yilga<br>nisbatan<br>(%) | Jamiga<br>nisbatan<br>ulushi<br>(%)da |
|-------------------------------|----------------------|--|--|------------------------------------|---------------------------------------|
| <b>Viloyat bo'yicha jami:</b> |                      | <b>325,8</b>                           | <b>391,7</b>                           | <b>106,7</b>                       | <b>100,0</b>                          |
| 1                             | Namangan shahar      | 81,6                                   | 112,1                                  | 120,8                              | 28,6                                  |
| 2                             | Mingbuloq tumani     | 13,4                                   | 13,1                                   | 86,3                               | 3,3                                   |
| 3                             | Kosonsoy tumani      | 25,4                                   | 35,8                                   | 125,7                              | 9,1                                   |
| 4                             | Namangan tumani      | 39,4                                   | 45,4                                   | 102,1                              | 11,6                                  |
| 5                             | Norin tumani         | 21,3                                   | 20,1                                   | 85,4                               | 5,1                                   |
| 6                             | Pop tumani           | 18,1                                   | 23,0                                   | 113,8                              | 5,9                                   |
| 7                             | To'raqo'rg'on tumani | 21,6                                   | 20,7                                   | 85,1                               | 5,3                                   |
| 8                             | Uychi tumani         | 33,4                                   | 39,5                                   | 104,2                              | 10,1                                  |
| 9                             | Uchqo'rg'on tumani   | 12,2                                   | 14,7                                   | 108,4                              | 3,8                                   |
| 10                            | Chortoq tumani       | 22,9                                   | 23,1                                   | 90,1                               | 5,9                                   |
| 11                            | Chust tumani         | 18,4                                   | 22,4                                   | 109,2                              | 5,7                                   |
| 12                            | Yangiqo'rg'on tumani | 18,1                                   | 21,8                                   | 107,6                              | 5,6                                   |

## Hududlar kesimida qurilish ishlari

Hududlar kesimida qurilish ishlari hajmini salmoqli hissasi quyidagi shahar va tumanlarda kuzatildi, Xususan, Namangan shahri 112,1 mlrd,so'm qurilish ishlari bajarilib, o'tgan yilning mos davriga nisbatan 20,8 % ga o'sdi, Kosonsoy tumanida 35,8 mlrd,so'mlik qurilish ishlari bajarilgan bo'lib, o'tgan yilning mos davriga nisbatan 25,7 % ga o'sdi, Pop tumanida 23,0 mlrd,so'mlik

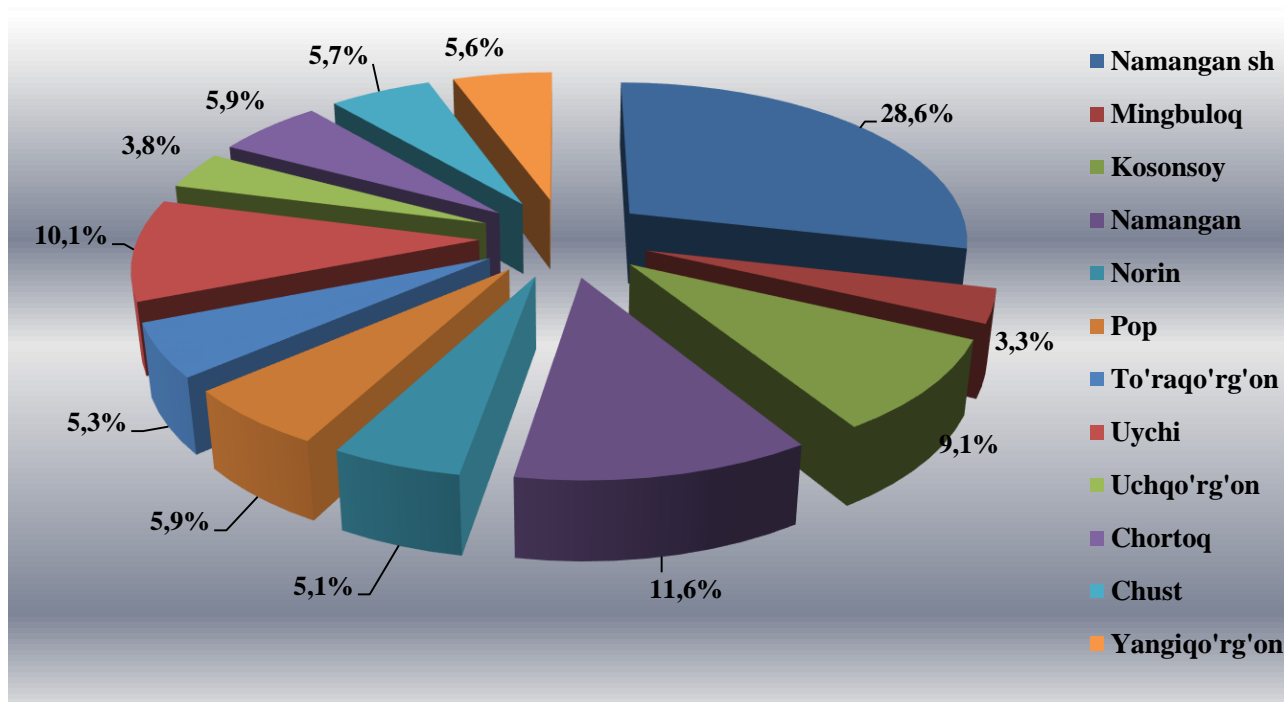
qurilish ishlari bajarilgan bo'lib, o'tgan yilning mos davriga nisbatan 13,8 % ga o'sdi, Uychi tumanida 39,5 mlrd,so'mlik qurilish ishlari bajarilgan bo'lib, o'tgan yilning mos davriga nisbatan 4,2 % ga o'sdi. Chust tumanida 22,4 mlrd,so'mlik qurilish ishlari bajarilgan bo'lib, o'tgan yilning mos davriga nisbatan 9,2 % ga o'sdi, Uchqo'rg'on tumanida 14,7 mlrd,so'mlik qurilish ishlari bajarilgan bo'lib, o'tgan yilning mos davriga nisbatan 8,4 % ga o'sdi.



Shahar va tumanlar kesimida qurilish ishlarining katta qismi Namangan shahrida bajarilgan bo'lib, viloyatda bajarilgan jami qurilish ishlarining 28,6 % ini tashkil etdi, Namangan tumanida 11,6 % ni tashkil etdi, Uychi tumanida bajarilgan qurilish ishlari esa 10,1 % ni tashkil etdi.

Viloyatda amalga oshirilgan qurilish ishlari hajmidagi ulushi bo'yicha past ko'rsatkichlar: Norin tumanida ushbu ko'rsatkich 5,1 % ni Mingbuloq tumanida bu ko'rsatkich eng past 3,3 % ni tashkil etdi. Shuningdek, Uchqo'rg'on tumanida 3,8 % ni tashkil etganligini kuzatishimiz mumkin.

**2019 yilning yanvar-mart oylarida qurilish ishlarining umumiy hajmda hududlarning ulushi (umumiy hajmga nisbatan %da)**



Qurilish ishlari mavsumining boshlanishi bilan hududlarda bajariladigan qurilish ishlarining hajmi ortib, ularning viloyatdagi ulushi ham o`zgarib boradi.



**Namangan viloyat statistika boshqarmasi  
Investitsiya va qurilish statistikasi  
bo'limi**

**Aloqa telefoni: (0371) 230-84-85**