



QURILISH ISHLARI 2019 yilning yanvar-avgust oylarida

Raqamlar:

Qurilish ishlari
hajmi -
1954,1 mlrd.so'm

Yirik pudrat
tashkilotlari ulushi
4,5 %

Kichik tashkilotlar
va mikrofirmalar
ulushi -
63,4 %

Norasmiy sektor
ulushi -
32,1 %

Joriy yilning yanvar-avgust oylarida Namangan viloyatida jami 1954,1 mlrd.so'm qurilish ishlari bajarilgan bo'lib, o'sish surati o'tgan yilning mos davriga nisbatan 125,4 % ni tashkil etdi.

Jami qurilish ishlari hajmining yirik pudrat tashkilotlari tomonidan 88,3 mlrd. so'm qurilish ishlari bajarilib, jami qurilish ishlari hajmidagi ulushi 4,5 % hamda o'tgan yilning mos davriga nisbatan 127,9 % ni tashkil etdi.

Kichik korxonalar va tashkilotlar, mikrofirmalar hissasiga jami qurilish ishlari hajmining 63,4 % yoki 1238,2 mlrd.so'mga to'g'ri kelib, o'tgan yilning mos davriga nisbatan 131,2 % ni tashkil etdi.

Norasmiy sektor hissasiga esa 32,1 % yoki 627,6 mlrd.so'mga to'g'ri kelib, o'tgan yilning mos davriga nisbatan 115,5 % ni tashkil etdi.

Yirik pudrat tashkilotlari

- hajmi - 88,3 mlrd.so'm
- o'sish surati - 127,9 %

Kichik tashkilotlar
va mikrofirmalar

- hajmi - 1238,2 mlrd.so'm
- o'sish surati - 131,2 %

Norasmiy sektor

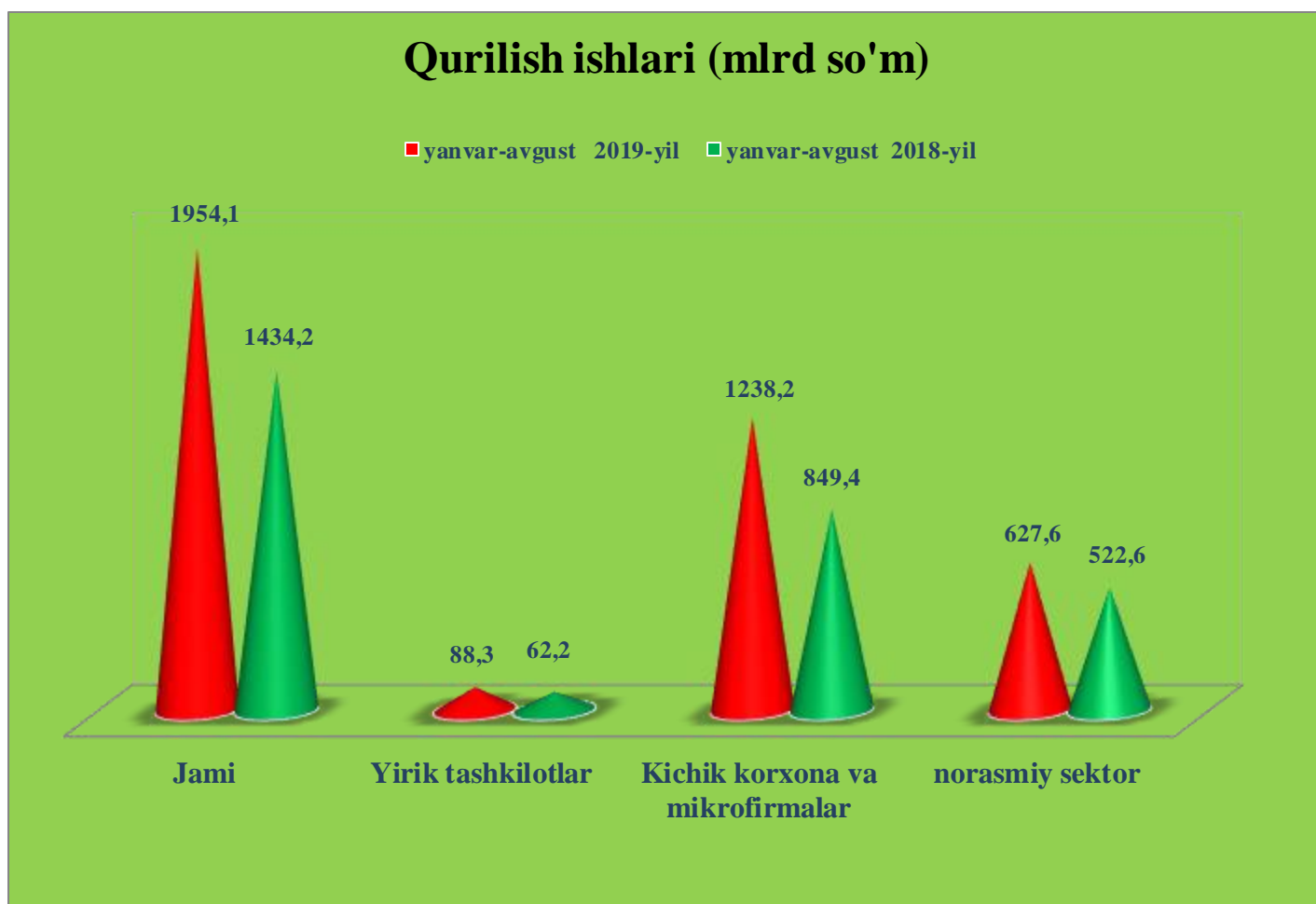
- hajmi- 627,6 mlrd.so'm
- o'sish surati - 115,5 %

2019 yilning yanvar-avgust oylarida Namangan viloyatida jami 1954,1 mlrd.so'm qurilish ishlari bajarilgan bo'lib, o'tgan yilning mos davriga nisbatan 519,9 mlrd.so'mga oshganligini ko'rishimiz mumkin.

2019 yil yanvar-avgust oylarida yirik pudrat tashkilotlari tomonidan 88,3 mlrd.so'm qurilish ishlari bajarilib, o'tgan yilning shu davriga nisbatan 26,1 mlrd.so'mga ko'paydi.

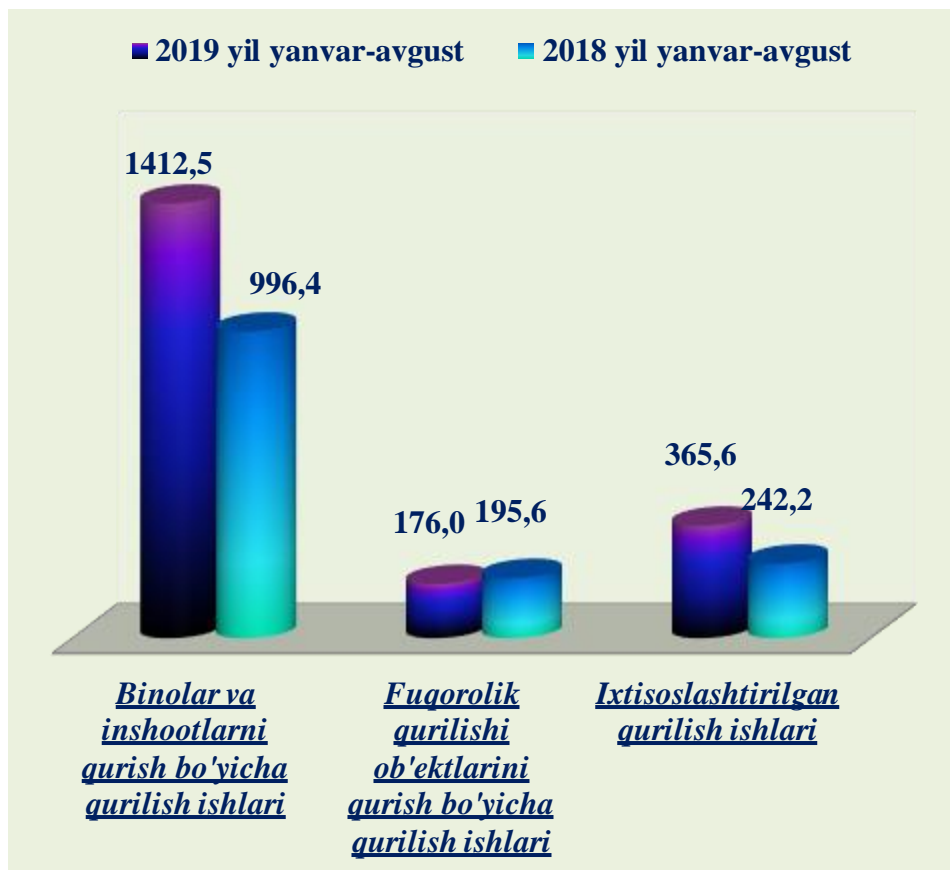
Kichik korxonalar va tashkilotlar, mikrofirmalar hissasiga jami qurilish ishlari hajmi 1238,2 mlrd.so'mga to'g'ri keladi va o'tgan yilning mos davriga nisbatan 388,8 mlrd.so'mga ko'paydi.

Norasmiy sektor hissasi 627,6 mlrd. so'mga to'g'ri kelib o'tgan yilning mos davriga nisbatan 105,0 mlrd.so'mga ko'paydi.





IQTISODIY FAOLIYAT TURLARI BO'YICHA QURILISH ISHLARI (mlrd.so'mda)



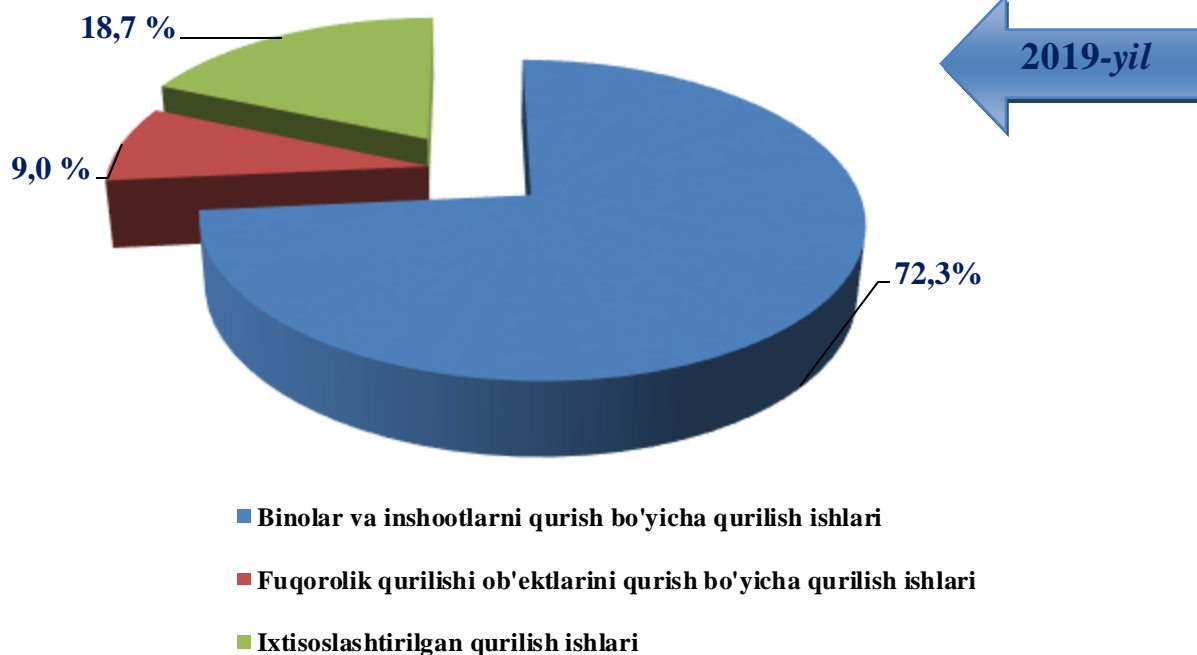
Iqtisodiy faoliyat turlari bo'yicha qurilish ishlarining asosiy qismi qurilish loyihalarini ishlab chiqish, turar joy va yashash uchun mo'ljallangan binolar qurish hamda yashash uchun mo'ljallanmagan binolarni qurish bo'yicha amalga oshirilgan qurilish ishlaridan tashkil topdi.

Bino va inshootlarni qurish bo'yicha qurilish ishlari hajmi 1412,5 mlrd. so'mni tashkil etib o'tgan yilning mos davridagi nisbatan 416,1 mlrd.so'mga ko'paygan.

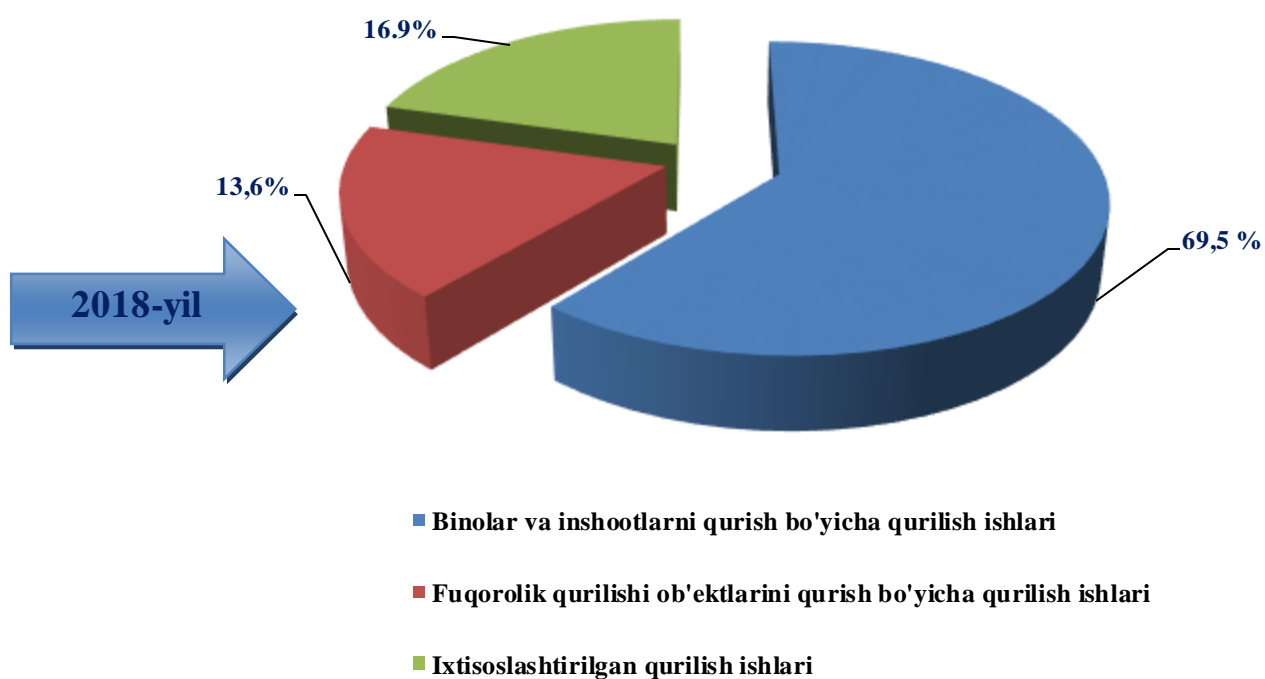
Fuqarolik qurilishi ob'ektlarini qurish bo'yicha qurilish ishlari hajmi joriy davrda 176,0 mlrd.so'mni tashkil etib, o'tgan yilga nisbatan 19,6 mlrd.so'mga kamaygan.

Ixtisoslashtirilgan qurilish ishlari hajmi esa 365,6 mlrd.so'mni tashkil etib, o'tgan yilga nisbatan 123,4 mlrd. so'mga ko'paygan.

Yanvar-avgust oylarida qurilish ishlarining faoliyat turlari bo'yicha tarkibi



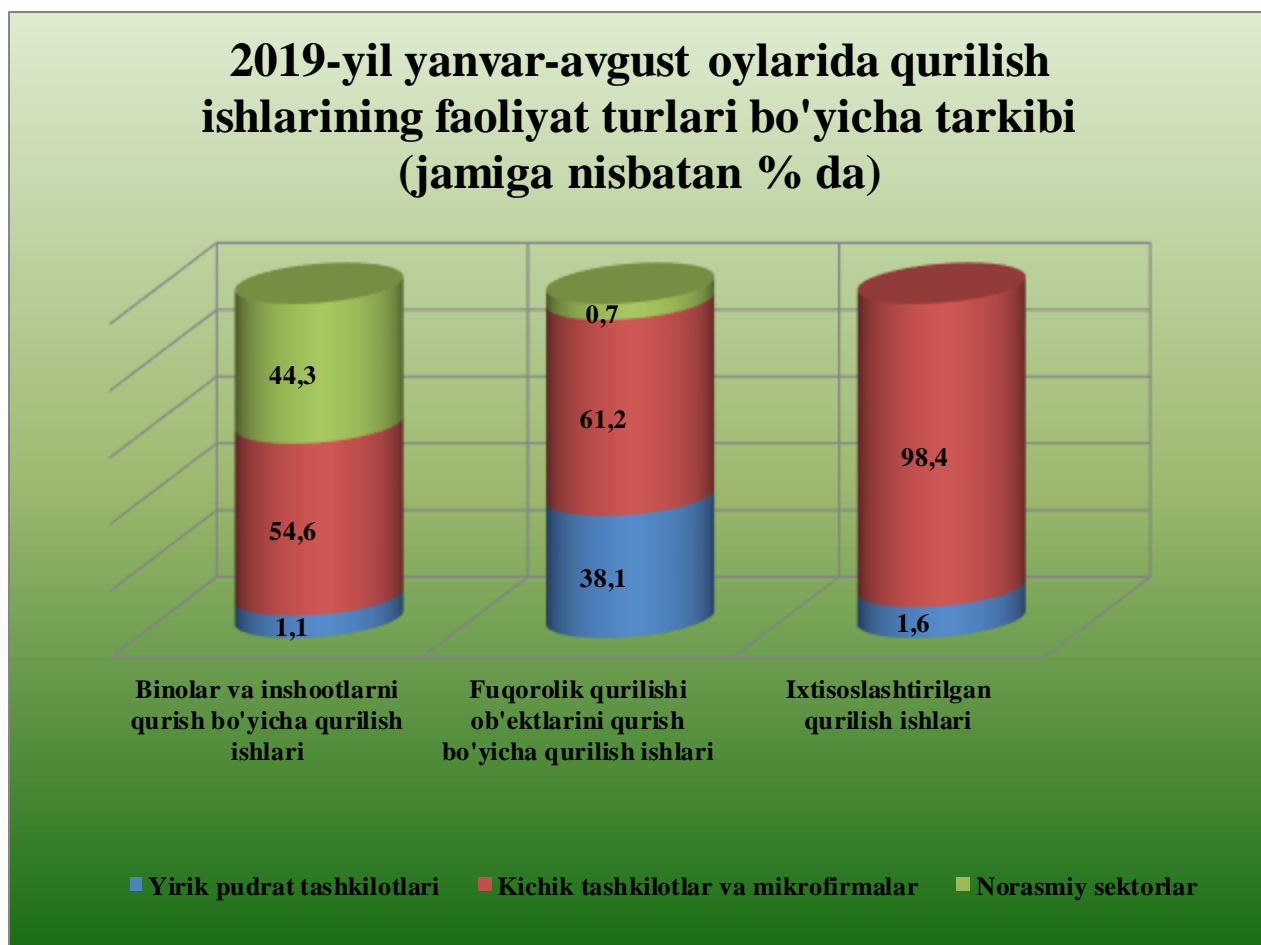
Yanvar-avgust oylarida qurilish ishlarining faoliyat turlari bo'yicha tarkibi



Binolar va inshootlarni qurish bo'yicha qurilish ishlari tarkibida yirik qurilish tashkilotlari tomonidan bajarilgan qurilish ishlari hajmi ulushi 1,1 % ni tashkil etib, o'tgan yildagi ko'rsatkichga nisbatan 0,1 % ga ko'paydi. Bunda kichik tashkilotlar va mikrofirmalar ulushi 54,6 % (7,9 % ga ko'paydi) va norasmiy sektorning ulushi 44,3 % (8,0 % ga kamayish) ni tashkil etdi.


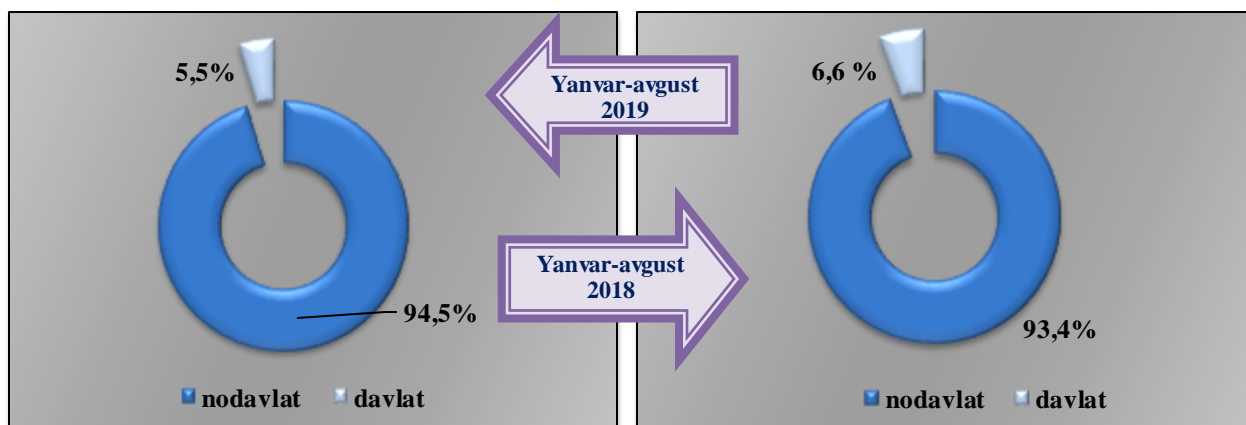
Fuqarolik qurilishi ob'ektlarini qurish ishlari bo'yicha yirik pudrat tashkilotlarining ulushi 38,1 % ni tashkil etdi va o'tgan yilga nisbatan 15,8 % ga ko'paydi. Shuningdek, kichik tashkilotlar va mikrofirmalar ulushi 61,2 % ni tashkil etib, o'tgan yilga nisbatan 15,9 % ga kamaydi. Norasmiy sektorning ulushi 0,7 % ni tashkil etib, o'tgan yilga nisbatan 0,1 % ga ko'paydi.

Ixtisoslashtirilgan qurilish ishlari tarkibida yirik pudrat tashkilotlari tomonidan bajarilgan qurilish ishlari hajmining ulushi o'tgan yilga nisbatan 1,9 % punktga kamaydi va 1,6 % ni tashkil etdi. Qolgan 98,4 % kichik tashkilotlar va mikrofirmalar hissasiga to'g'ri kelib o'tgan yildagi ko'rsatkichga nisbatan 1,9 % punktga ko'paydi.



Mulkchilik shakllari bo'yicha qurilish ishlari

Mulkchilikning nodavlat shaklidagi qurilish tashkilotlari tomonidan 1846,0 mlrd. so'mlik qurilish ishlari bajarilgan bo'lib, jami qurilish ishlari hajmining 94,5 foizini tashkil qildi va ushbu ko'rsatkich o'tgan yilning mos davriga nisbatan 1,1 foizga ko'paydi.

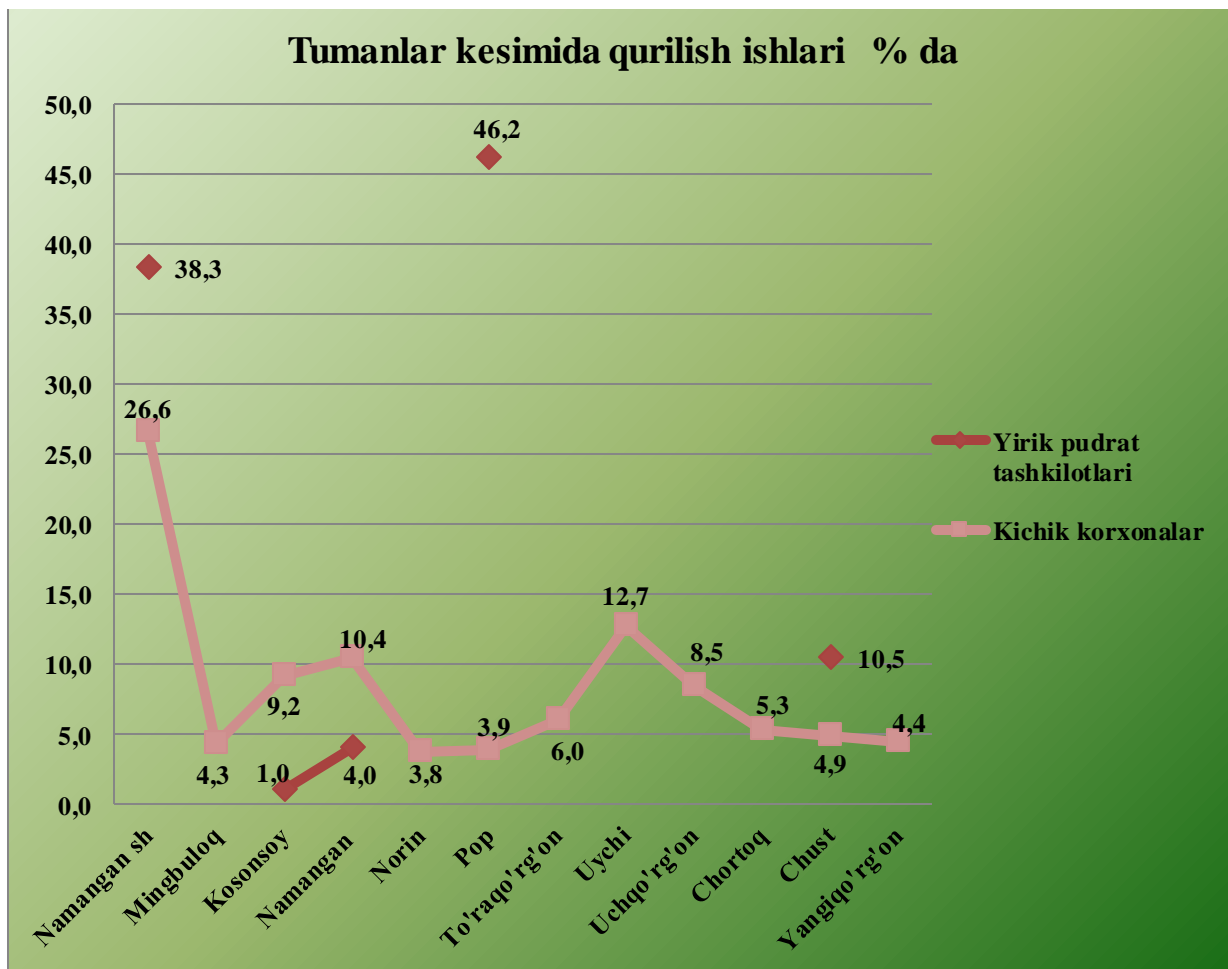




QURILISH ISHLARI HAJMI HUDUDLAR KESIMIDA



Yirik pudrat tashkilotlari tomonidan bajarilgan qurilish ishlari hajmining tumanlar bo`yicha tarkibida Pop tumani yetakchilik qilmoqda. Ushbu hududlarda bajarilgan qurilish ishlarining 46,2 % dan yirik pudrat tashkilotlari tomonidan bajarilgan.

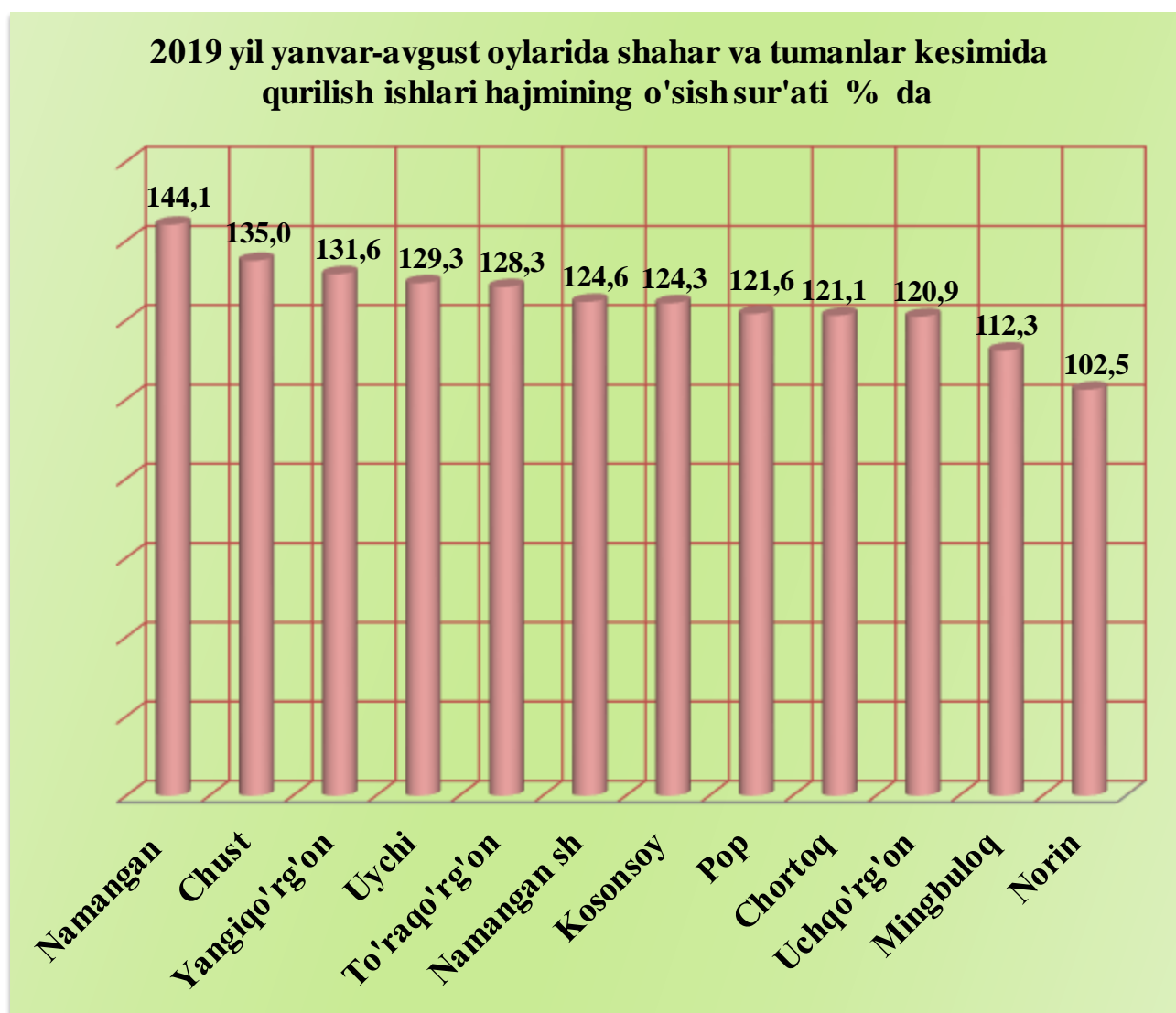


Qurilish hajmining eng yuqori darajasi quyidagi hududlarda kuzatildi:

Namangan shahrida (434,7 mlrd.so'm yoki 124,6 %) - Namangan shahrida jismoniy shaxslar tomonidan yangi qurilgan, kadastr hujjatlari shakllantirilgan yakka tartibdagi turar joylar hamda maishiy hizmat ko'rsatish ob'ektlarini qurish ishlarini bajarilgan;

Uychi tumanida (215,5 mlrd.so'm yoki 129,3 %) - Uychi tumani hududida jismoniy shaxslar tomonidan yangi qurilgan turar joylar hamda kichik biznes sub'ektlari tomonidan issiqxonalar qurish hisobiga amalga oshirildi;

Namangan tumanida (188,2 mlrd.so'm yoki 144,1 %) - Namangan tumanida jismoniy shaxslar tomonidan yangi qurilgan turar joylar hamda kichik biznes sub'ektlari tomonidan bajarilgan ishlar hisobiga amalga oshirildi;



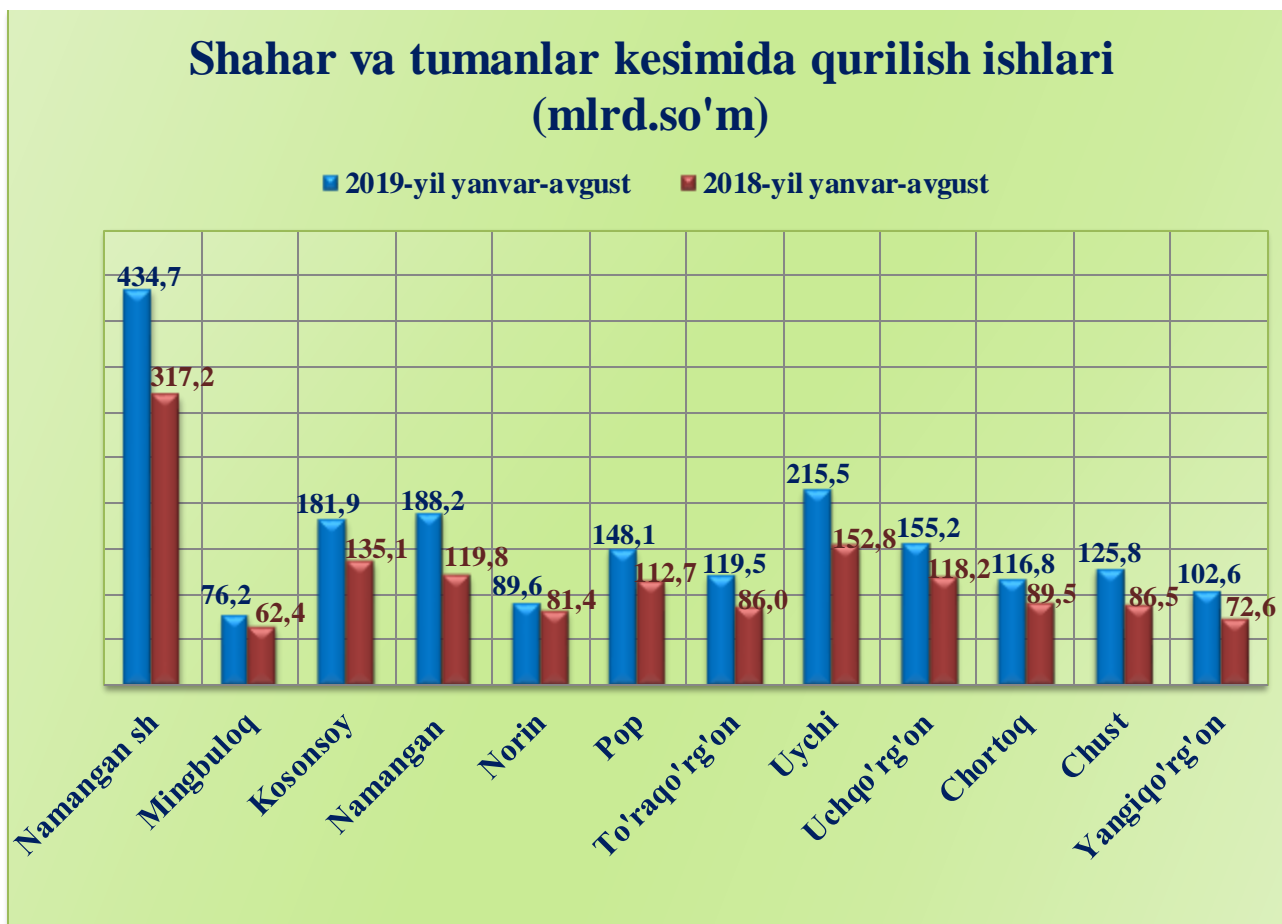
Hududlar kesimida qurilish ishlari

№	Shahar tumanlar	2018 yil yanvar- avgust (mlrd,so'm)	2019 yil yanvar- avgust (mlrd,so'm)	O'tgan yilga nisbatan (%)	Jamiga nisbatan ulushi (%)da
Viloyat bo'yicha jami:		1434,2	1954,1	125,4	100,0
1	Namangan shahar	317,2	434,7	124,6	22,2
2	Mingbuloq tumani	62,4	76,2	112,3	3,9
3	Kosonsoy tumani	135,1	181,9	124,3	9,3
4	Namangan tumani	119,8	188,2	144,1	9,6
5	Norin tumani	81,4	89,6	102,5	4,6
6	Pop tumani	112,7	148,1	121,6	7,6
7	To'raqo'rg'on tumani	86,0	119,5	128,3	6,1
8	Uychi tumani	152,8	215,5	129,3	11,0
9	Uchqo'rg'on tumani	118,2	155,2	120,9	7,9
10	Chortoq tumani	89,5	116,8	121,1	6,0
11	Chust tumani	86,5	125,8	135,0	6,4
12	Yangiqo'rg'on tumani	72,6	102,6	131,6	5,4

Hududlar kesimida qurilish ishlari

Hududlar kesimida qurilish ishlari hajmini salmoqli hissasi quyidagi shahar va tumanlarda kuzatildi, Xususan, Namangan shahri 434,7 mlrd,so'm qurilish ishlari bajarilib, o'tgan yilning mos davriga nisbatan 24,6 % ga o'sdi, Kosonsoy tumanida 181,9 mlrd,so'mlik qurilish ishlari bajarilgan bo'lib, o'tgan

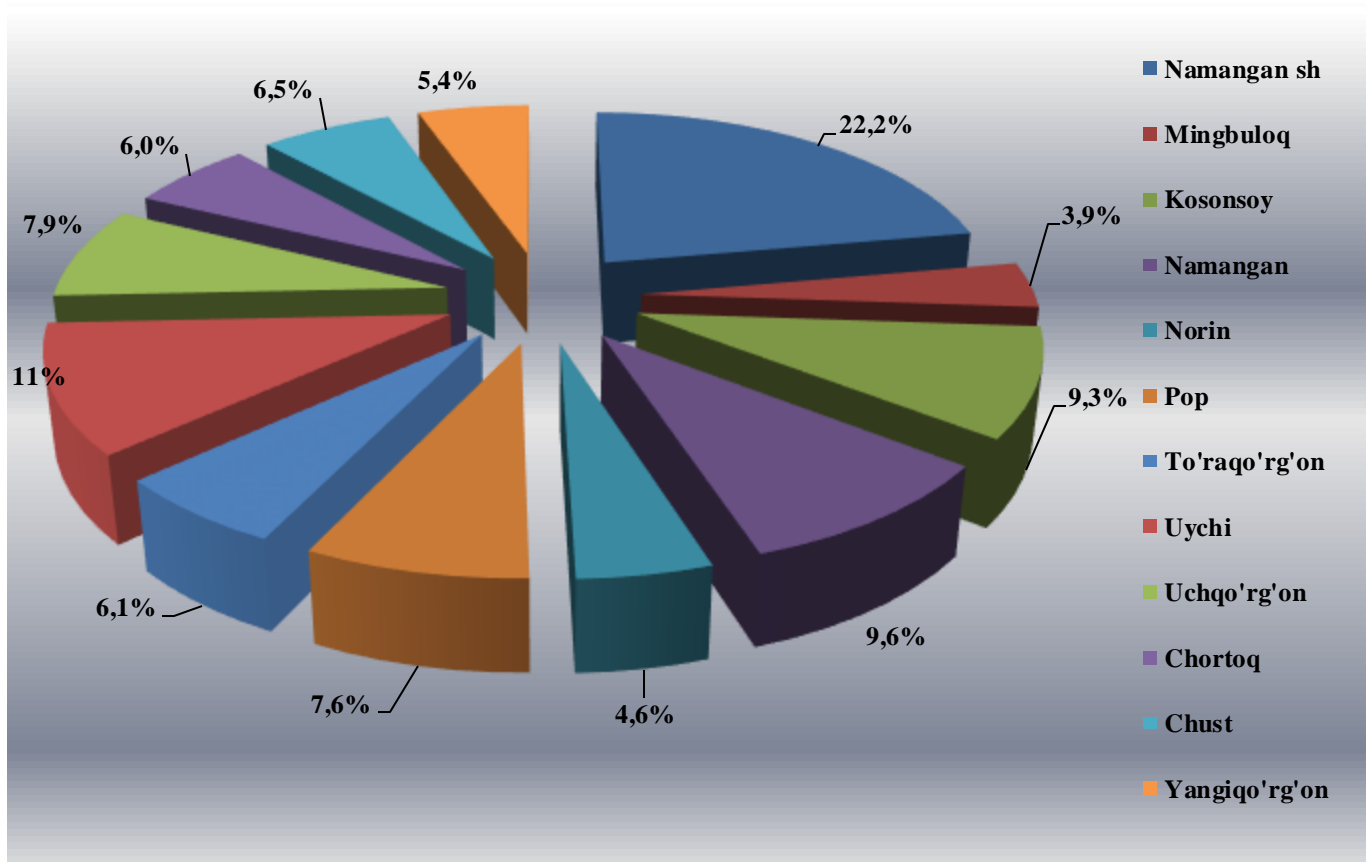
yilning mos davriga nisbatan 24,3 % ga o'sdi, Pop tumanida 148,1 mlrd,so'mlik qurilish ishlari bajarilgan bo'lib, o'tgan yilning mos davriga nisbatan 21,6 % ga o'sdi, Uychi tumanida 215,5 mlrd,so'mlik qurilish ishlari bajarilgan bo'lib, o'tgan yilning mos davriga nisbatan 29,3 % ga o'sdi. Chust tumanida 125,8 mlrd,so'mlik qurilish ishlari bajarilgan bo'lib, o'tgan yilning mos davriga nisbatan 35,0 % ga o'sdi, Chortoq tumanida 116,8 mlrd,so'mlik qurilish ishlari bajarilgan bo'lib, o'tgan yilning mos davriga nisbatan 21,1 % ga o'sdi.



Shahar va tumanlar kesimida qurilish ishlarining katta qismi Namangan shahrida bajarilgan bo'lib, viloyatda bajarilgan jami qurilish ishlarining 22,2 % ni tashkil etdi, Namangan tumanida 9,6 % ni tashkil etdi, Uychi tumanida bajarilgan qurilish ishlari esa 11,0 % ni tashkil etdi.

Viloyatda amalga oshirilgan qurilish ishlari hajmidagi ulushi bo'yicha past ko'rsatkichlar: Norin tumanida ushbu ko'rsatkich 4,6 % ni Mingbuloq tumanida bu ko'rsatkich eng past 3,9 % ni tashkil etdi. Shuningdek, Yangiqo'rg'on tumanida 5,4 % ni tashkil etganligini kuzatishimiz mumkin.

2019 yilning yanvar-avgust oylarida qurilish ishlarining umumiy hajmda hududlarning ulushi (umumiy hajmga nisbatan %da)



Qurilish ishlari mavsumining boshlanishi bilan hududlarda bajariladigan qurilish ishlarining hajmi ortib, ularning viloyatdagi ulushi ham o`zgarib boradi.



**Namangan viloyat statistika boshqarmasi
Investitsiya va qurilish statistikasi
bo'limi
Aloqa telefoni: (0371) 230-84-85**