



## QURILISH ISHLARI 2019 yilning yanvar-iyun oylarida

### Raqamlar:

Qurilish ishlari  
hajmi -  
**1314,7 mlrd.so'm**

Yirik pudrat  
tashkilotlari ulushi  
**4,5 %**

Kichik tashkilotlar  
va mikrofirmalar  
ulushi -  
**67,0 %**

Norasmiy sektor  
ulushi -  
**28,5 %**

Joriy yilning yanvar-iyun oylarida Namangan viloyatida jami 1314,7 mlrd.so'm qurilish ishlari bajarilgan bo'lib, o'sish surati o'tgan yilning mos davriga nisbatan 121,1 % ni tashkil etdi.

Jami qurilish ishlari hajmidan yirik pudrat tashkilotlari tomonidan 59,2 mlrd. so'm qurilish ishlari bajarilib, jami qurilish ishlari hajmidagi ulushi 4,5 % hamda o'tgan yilning mos davriga nisbatan 120,5 % ni tashkil etdi.

Kichik korxonalar va tashkilotlar, mikrofirmalar hissasiga jami qurilish ishlari hajmining 67,0 % yoki 880,8 mlrd.so'mga to'g'ri kelib, o'tgan yilning mos davriga nisbatan 124,0 % ni tashkil etdi.

Norasmiy sektor hissasiga esa 28,5 % yoki 374,7 mlrd.so'mga to'g'ri kelib, o'tgan yilning mos davriga nisbatan 115,3 % ni tashkil etdi.

Yirik pudrat tashkilotlari

- hajmi - **59,2 mlrd.so'm**
- o'sish surati - **120,5%**

Kichik tashkilotlar  
va mikrofirmalar

- hajmi - **880,8 mlrd.so'm**
- o'sish surati - **124,0 %**

Norasmiy sektor

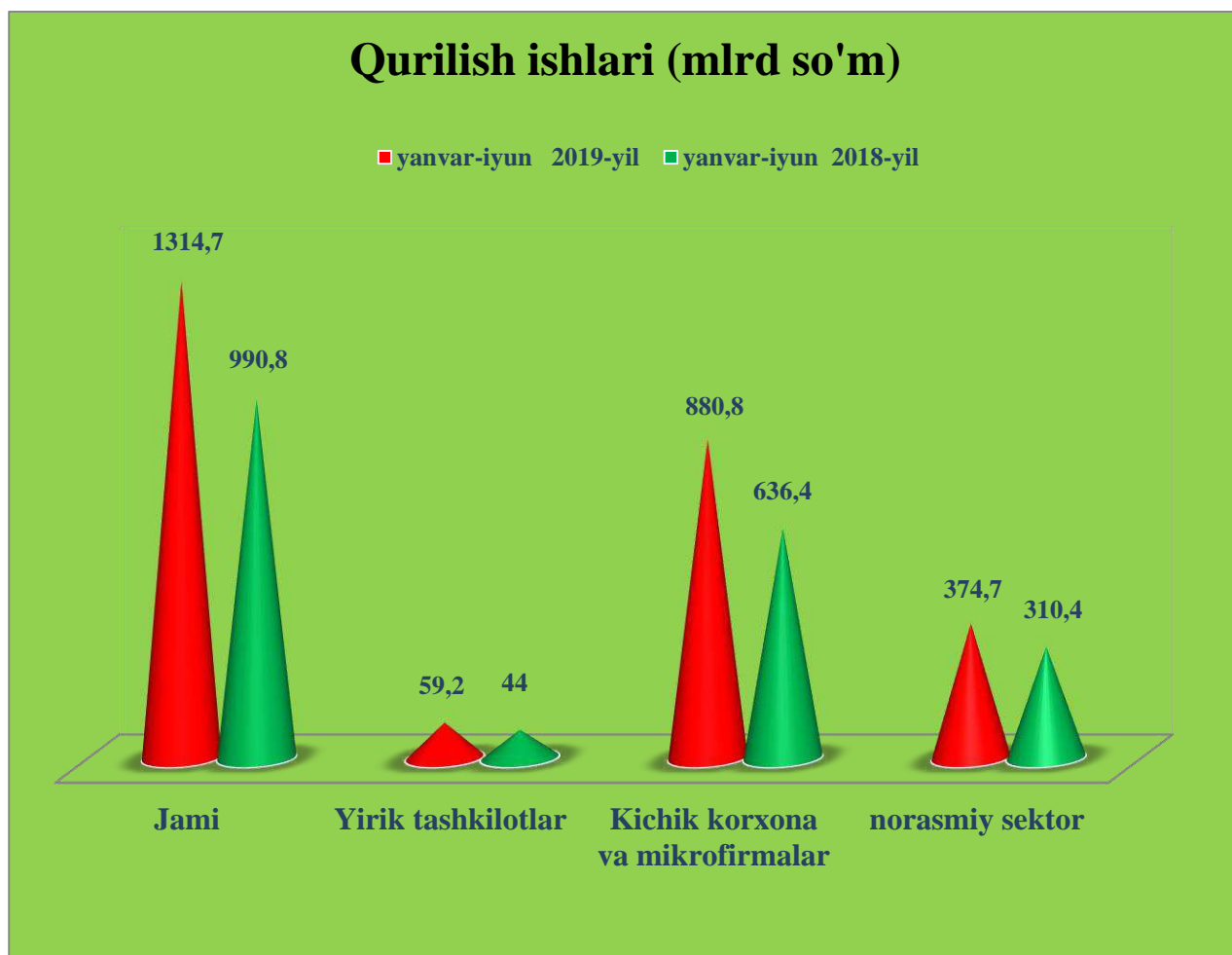
- hajmi **374,7 mlrd.so'm**
- o'sish surati - **115,3%**

2019 yilning yanvar-iyun oylarida Namangan viloyatida jami 1314,7 mlrd.so'm qurilish ishlari bajarilgan bo'lib, o'tgan yilning mos davriga nisbatan 324 mlrd.so'mga oshganligini ko'rishimiz mumkin.

Joriy yilda jami qurilish ishlari hajmidan yirik pudrat tashkilotlari tomonidan 59,2 mlrd.so'm qurilish ishlari bajarilib, o'tgan yilning shu davriga nisbatan 15,2 mlrd.so'mga ko'paydi.

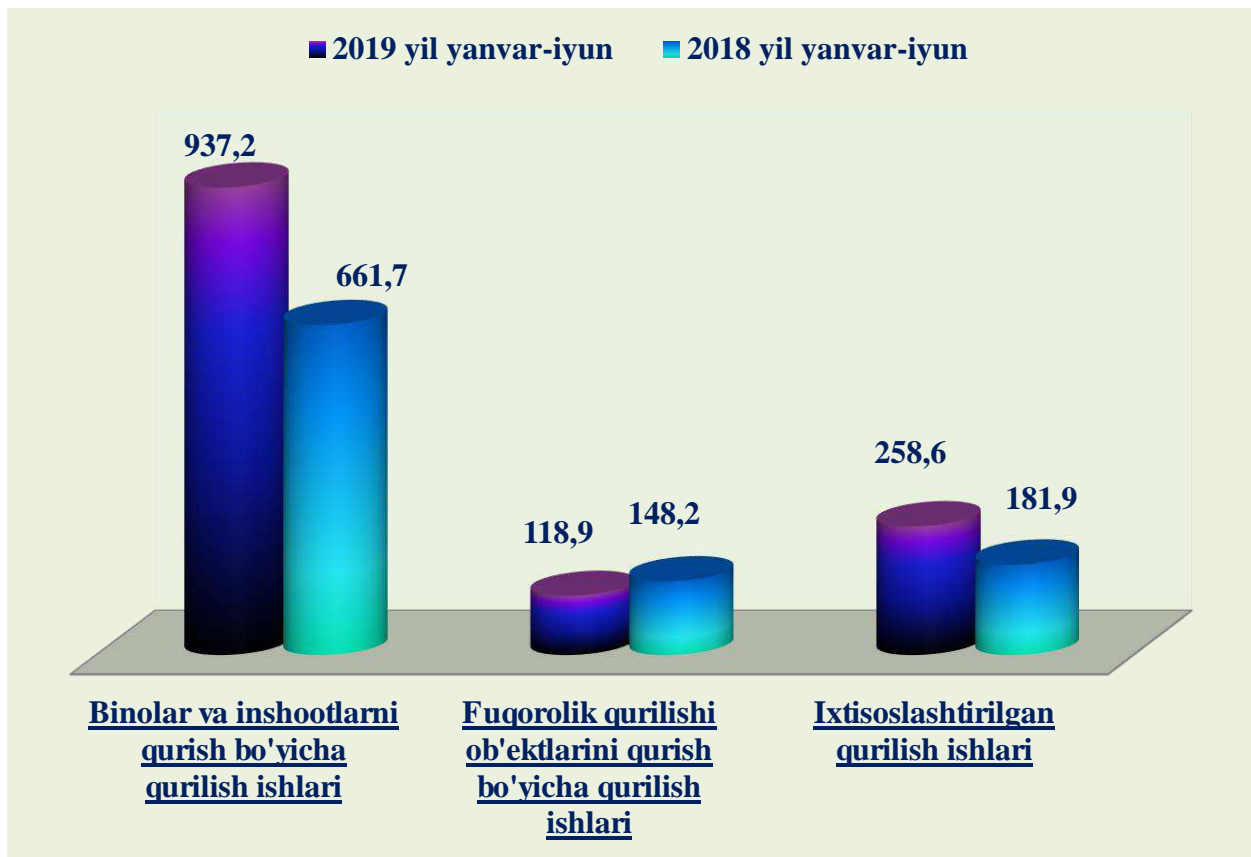
Kichik korxonalar va tashkilotlar, mikrofirmalar hissasiga jami qurilish ishlari hajmi 880,8 mlrd.so'mga to'g'ri keladi va o'tgan yilning mos davriga nisbatan 244,4 mlrd.so'mga ko'paydi.

Norasmiy sektor hissasiga esa 374,7 mlrd.so'm to'g'ri keldi hamda o'tgan yilning mos davriga nisbatan 64,4 mlrd.so'mga ko'paydi.





## IQTISODIY FAOLIYAT TURLARI BO'YICHA QURILISH ISHLARI (mlrd.so'mda)



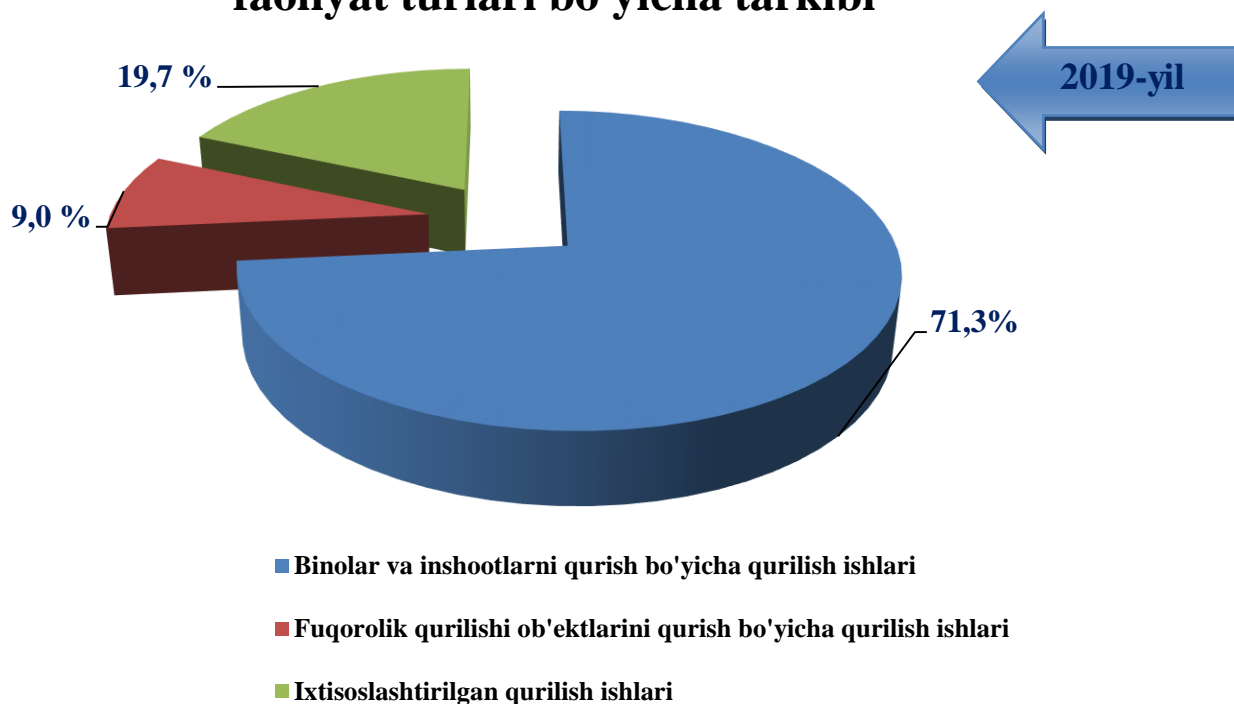
Iqtisodiy faoliyat turlari bo'yicha qurilish ishlarining asosiy qismi qurilish loyihalarini ishlab chiqish, turar joy va yashash uchun mo'ljallangan binolar qurish hamda yashash uchun mo'ljallanmagan binolarni qurish bo'yicha amalga oshirilgan qurilish ishlaridan tashkil topdi.

Bino va inshootlarni qurish bo'yicha qurilish ishlari hajmi 937,2 mlrd. so'mni tashkil etdi va o'tgan yilning mos davridagi nisbatan 275,7 mlrd so'mga ko'paygan.

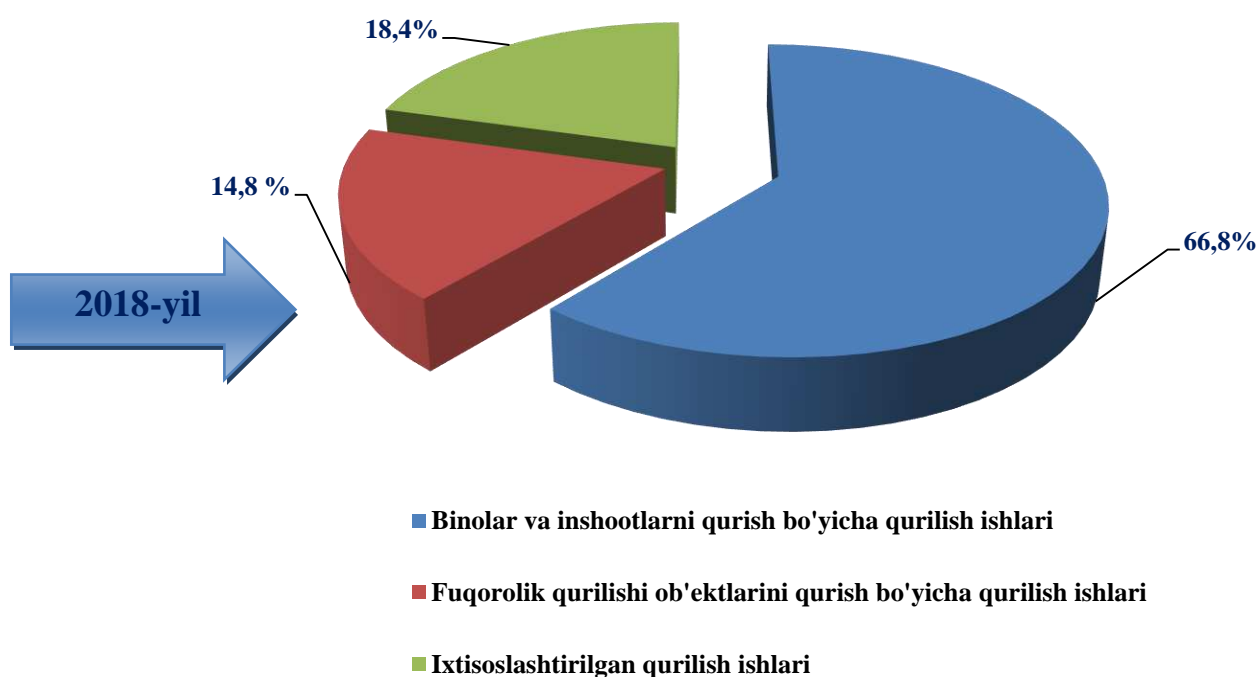
Fuqarolik qurilishi ob'ektlarini qurish bo'yicha qurilish ishlari hajmi joriy davrda 118,9 mlrd.so'mni tashkil etib, o'tgan yildagi ko'rsatkichga nisbatan 28,3 mlrd.so'mga kamaygan.

Ixtisoslashtirilgan qurilish ishlari hajmi esa 258,6 mlrd.so'mni tashkil etib, o'tgan yil davriga nisbatan 76,8 mlrd.so'mga ko'paygan.

## Yanvar-iyun oylarida qurilish ishlarining faoliyat turlari bo'yicha tarkibi



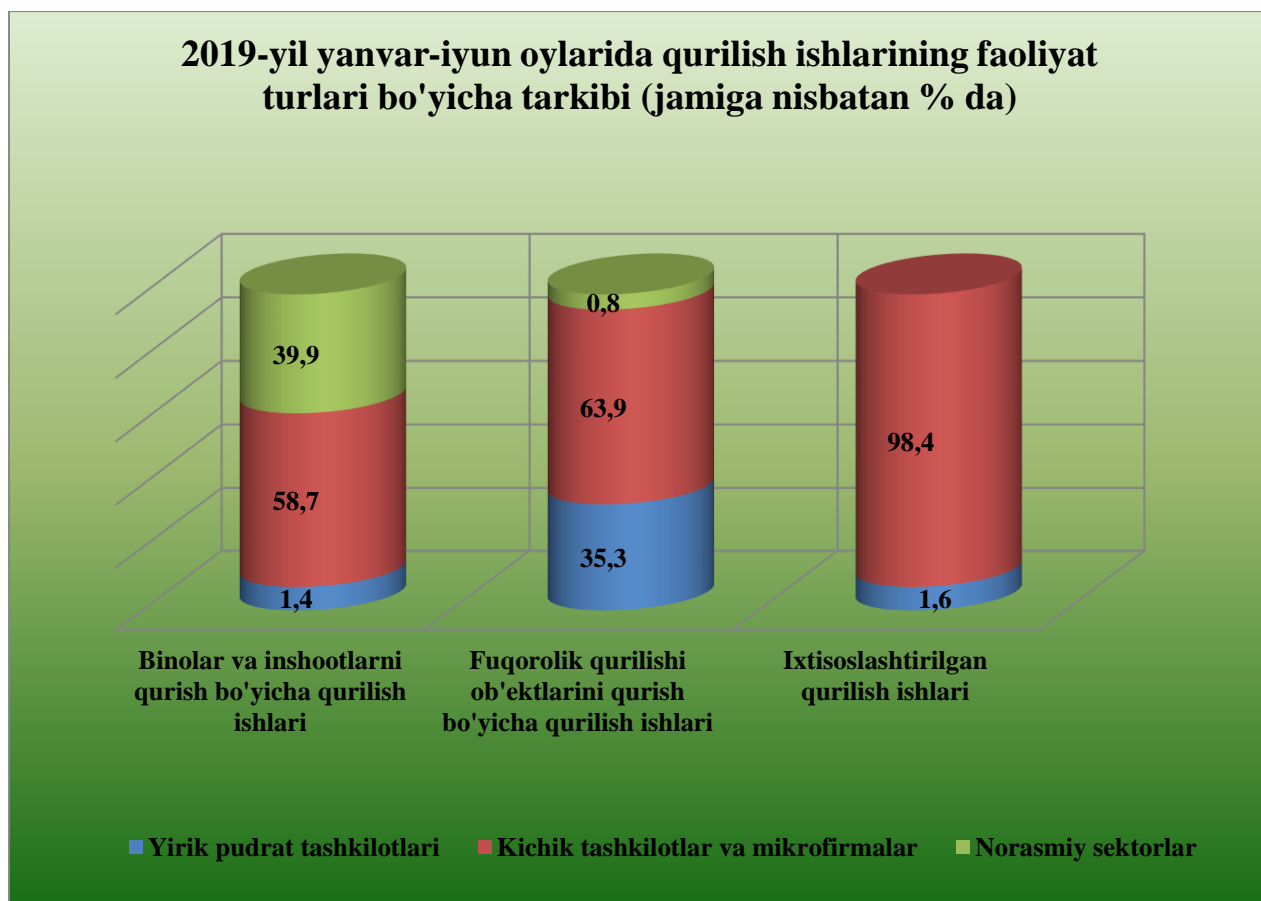
## Yanvar-iyun oylarida qurilish ishlarining faoliyat turlari bo'yicha tarkibi



Binolar va inshootlarni qurish bo'yicha qurilish ishlari tarkibida yirik qurilish tashkilotlari tomonidan bajarilgan qurilish ishlari hajmi ulushi 1,4 % ni tashkil etib, o'tgan yildagi ko'rsatkichga nisbatan 0,8 % ga ko'paydi. Bunda kichik tashkilotlar va mikrofirmalar ulushi 58,7 % (6,1 % ga ko'paydi) va norasmiy sektorning ulushi 39,9 % (6,8 % ga kamayish) ni tashkil etdi.

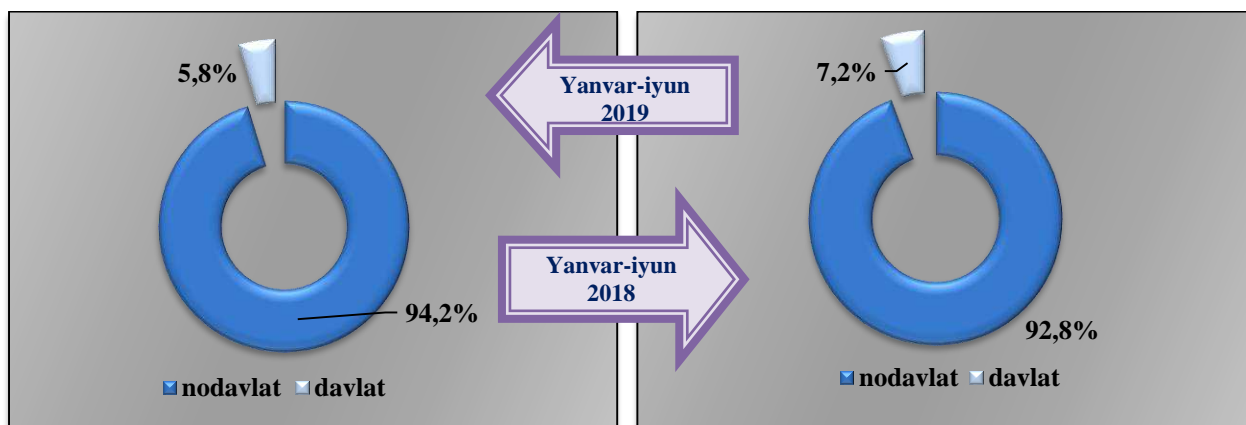
Fuqarolik qurilishi obyektlarini qurish ishlari bo'yicha yirik pudrat tashkilotlarining ulushi 35,3 % ni tashkil etdi va o'tgan yildagi ko'rsatkichga nisbatan 12,6 % ga ko'paydi. Shuningdek, kichik tashkilotlar va mikrofirmalar ulushi 63,9 % ni tashkil etib, o'tgan yildagi ko'rsatkichga nisbatan 12,9 % ga kamaydi. Norasmiy sektorning ulushi 0,8 % ni tashkil etib, o'tgan yildagi ko'rsatkichga nisbatan 0,2 % ga ko'paydi.

Ixtisoslashtirilgan qurilish ishlari tarkibida yirik pudrat tashkilotlari tomonidan bajarilgan qurilish ishlari hajmining ulushi o'tgan yildagi ko'rsatkichga nisbatan 2,0 % punktga kamaydi va 1,6 % ni tashkil etdi. Qolgan 98,4 % kichik tashkilotlar va mikrofirmalar hissasiga to'g'ri kelib o'tgan yildagi ko'rsatkichga nisbatan 2,0 % punktga ko'paydi.



## Mulkchilik shakllari bo'yicha qurilish ishlari

Mulkchilikning nodavlat shaklidagi qurilish tashkilotlari tomonidan 1238,5 mlrd. so'mlik qurilish ishlari bajarilgan bo'lib, jami qurilish ishlari hajmining 94,2 foizini tashkil qildi va ushbu ko'rsatkich o'tgan yilning mos davriga nisbatan 1,4 foizga ko'paydi.



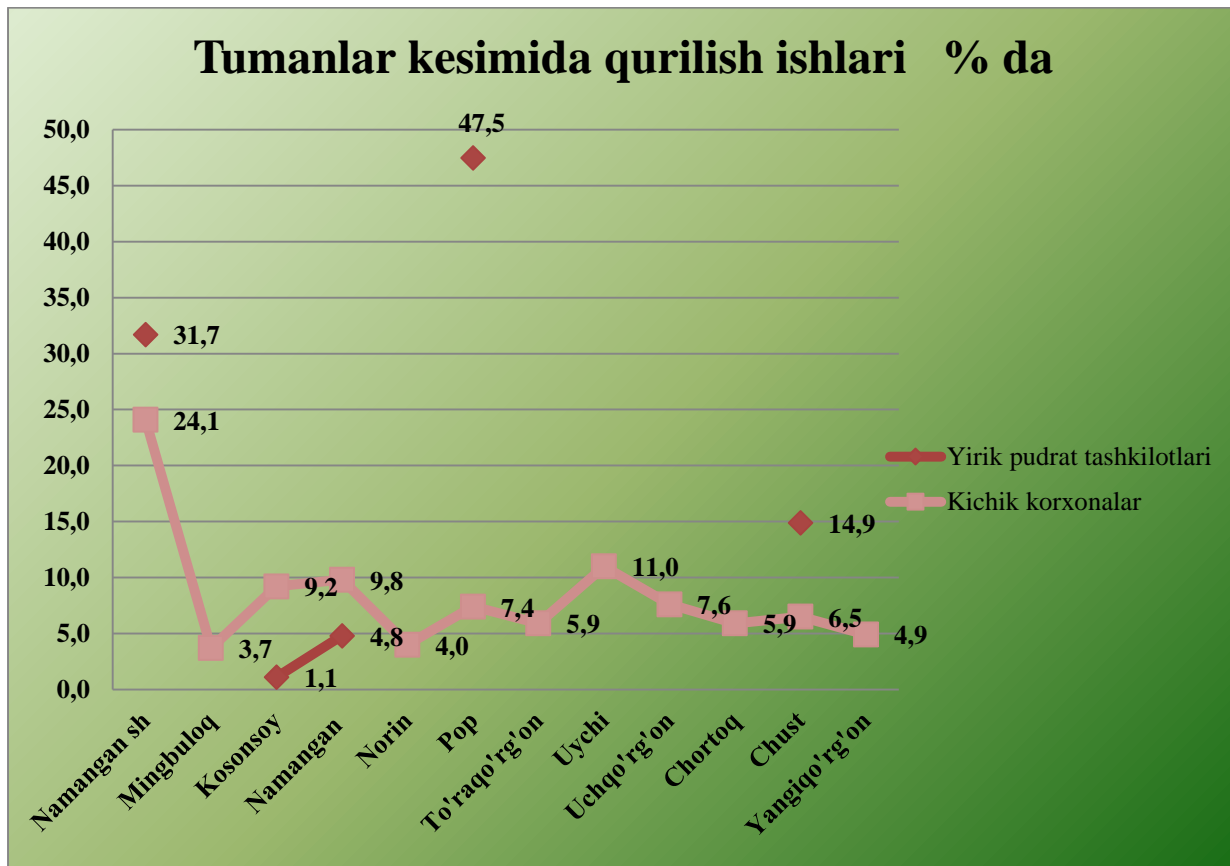




## QURILISH ISHLARI HAJMI HUDUDLAR KESIMIDA



Yirik pudrat tashkilotlari tomonidan bajarilgan qurilish ishlari hajmining tumanlar bo`yicha tarkibida Pop tumani yetakchilik qilmoqda. Ushbu hududlarda bajarilgan qurilish ishlarining 47,5 % dan yirik pudrat tashkilotlari tomonidan bajarilgan.

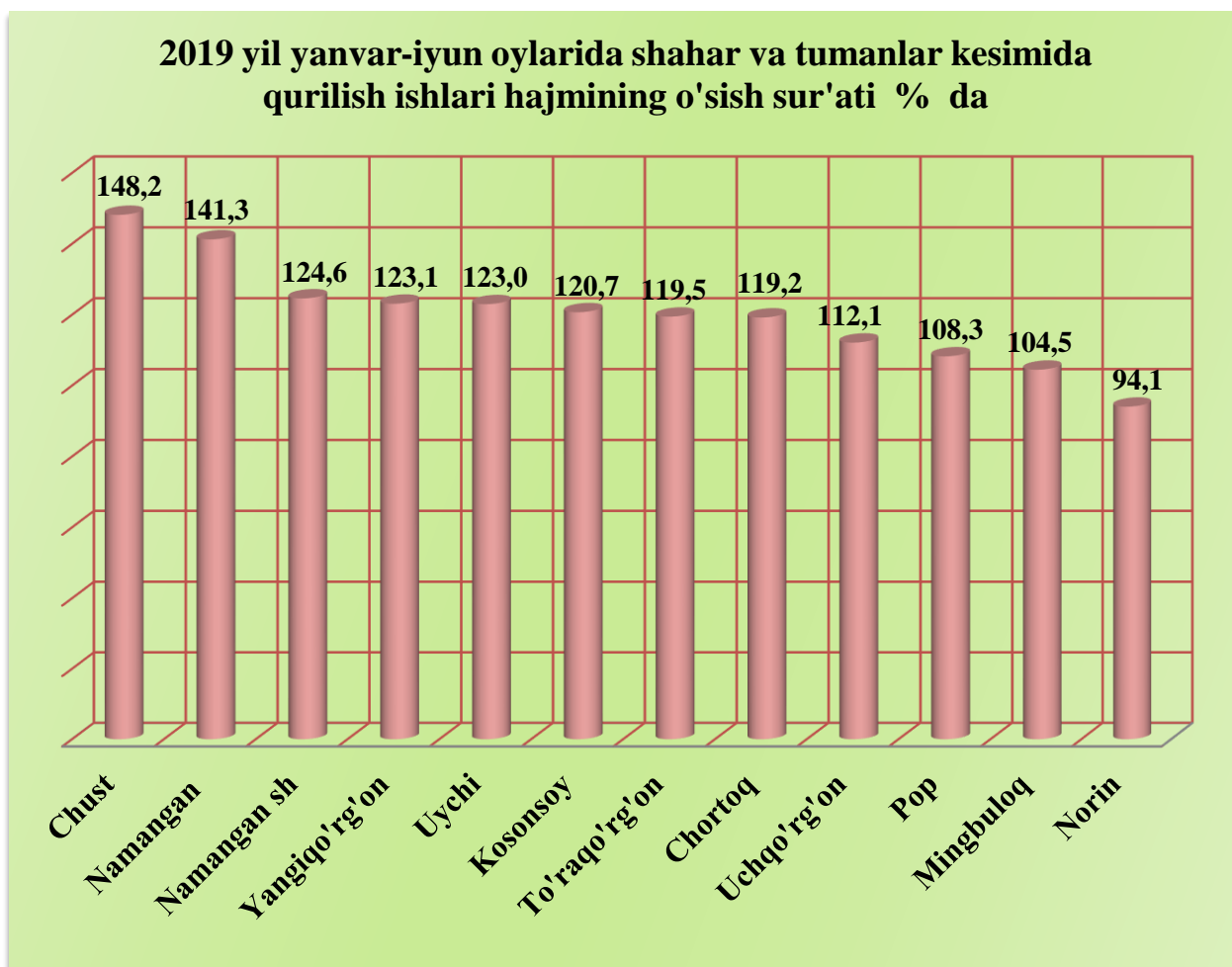


Qurilish hajmining eng yuqori darajasi quyidagi hududlarda kuzatildi:

Namangan shahrida (316,5 mlrd.so'm yoki 124,6 %) - Namangan shahrida jismoniy shaxslar tomonidan yangi qurilgan, kadastr hujjatlari shakllantirilgan yakka tartibdagi turar joylar hamda maishiy hizmat ko'rsatish ob'ektlarini qurish ishlarini bajarilgan;

Uychi tumanida (144,2 mlrd.so'm yoki 123,0 %) - Uychi tumani hududida jismoniy shaxslar tomonidan yangi qurilgan turar joylar hamda kichik biznes sub'ektlari tomonidan issiqxonalar qurish hisobiga amalga oshirildi;

Kosonsoy tumanida (121,6 mlrd.so'm yoki 120,7 %) - Kosonsoy tumanida jismoniy shaxslar tomonidan yangi qurilgan turar joylar hamda kichik biznes sub'ektlari tomonidan bajarilgan ishlar hisobiga amalga oshirildi;





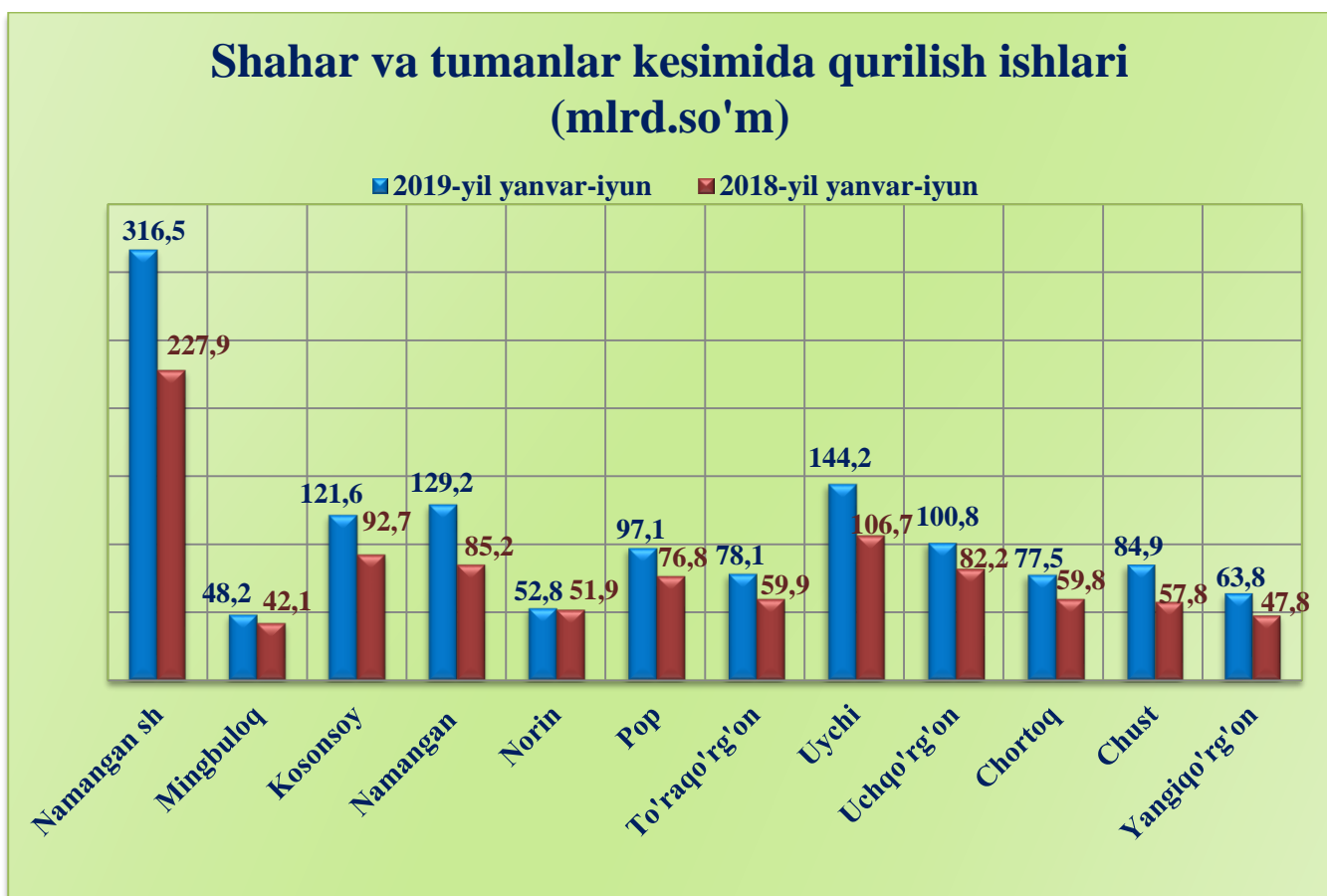
### Hududlar kesimida qurilish ishlari

№	Shahar tumanlar	2018 yil yanvar-iyun (mlrd,so'm)	2019 yil yanvar-iyun (mlrd,so'm)	O'tgan yilga nisbatan (%)	Jamiga nisbatan ulushi (%)da
<b>Viloyat bo'yicha jami:</b>		<b>990,8</b>	<b>1314,7</b>	<b>121,1</b>	<b>100,0</b>
1	Namangan shahar	227,9	316,5	124,6	24,1
2	Mingbuloq tumani	42,1	48,2	104,5	3,7
3	Kosonsoy tumani	92,7	121,6	120,7	9,2
4	Namangan tumani	85,2	129,2	141,3	9,8
5	Norin tumani	51,9	52,8	94,1	4,0
6	Pop tumani	76,8	97,1	108,3	7,4
7	To'raqo'rg'on tumani	59,9	78,1	119,5	5,9
8	Uychi tumani	106,7	144,2	123,0	11,0
9	Uchqo'rg'on tumani	82,2	100,8	112,1	7,6
10	Chortoq tumani	59,8	77,5	119,2	5,9
11	Chust tumani	57,8	84,9	148,2	6,5
12	Yangiqo'rg'on tumani	47,8	63,8	123,1	4,9

### Hududlar kesimida qurilish ishlari

Hududlar kesimida qurilish ishlari hajmini salmoqli hissasi quyidagi shahar va tumanlarda kuzatildi, Xususan, Namangan shahri 316,5 mlrd,so'm qurilish ishlari bajarilib, o'tgan yilning mos davriga nisbatan 24,6 % ga o'sdi, Kosonsoy tumanida 121,6 mlrd,so'mlik qurilish ishlari bajarilgan bo'lib, o'tgan

yilning mos davriga nisbatan 20,7 % ga o'sdi, Pop tumanida 97,1 mlrd,so'mlik qurilish ishlari bajarilgan bo'lib, o'tgan yilning mos davriga nisbatan 8,3 % ga o'sdi, Uychi tumanida 144,2 mlrd,so'mlik qurilish ishlari bajarilgan bo'lib, o'tgan yilning mos davriga nisbatan 23,0 % ga o'sdi. Chust tumanida 84,9 mlrd,so'mlik qurilish ishlari bajarilgan bo'lib, o'tgan yilning mos davriga nisbatan 48,2 % ga o'sdi, Yangiqo'rg'on tumanida 63,8 mlrd,so'mlik qurilish ishlari bajarilgan bo'lib, o'tgan yilning mos davriga nisbatan 23,1 % ga o'sdi.



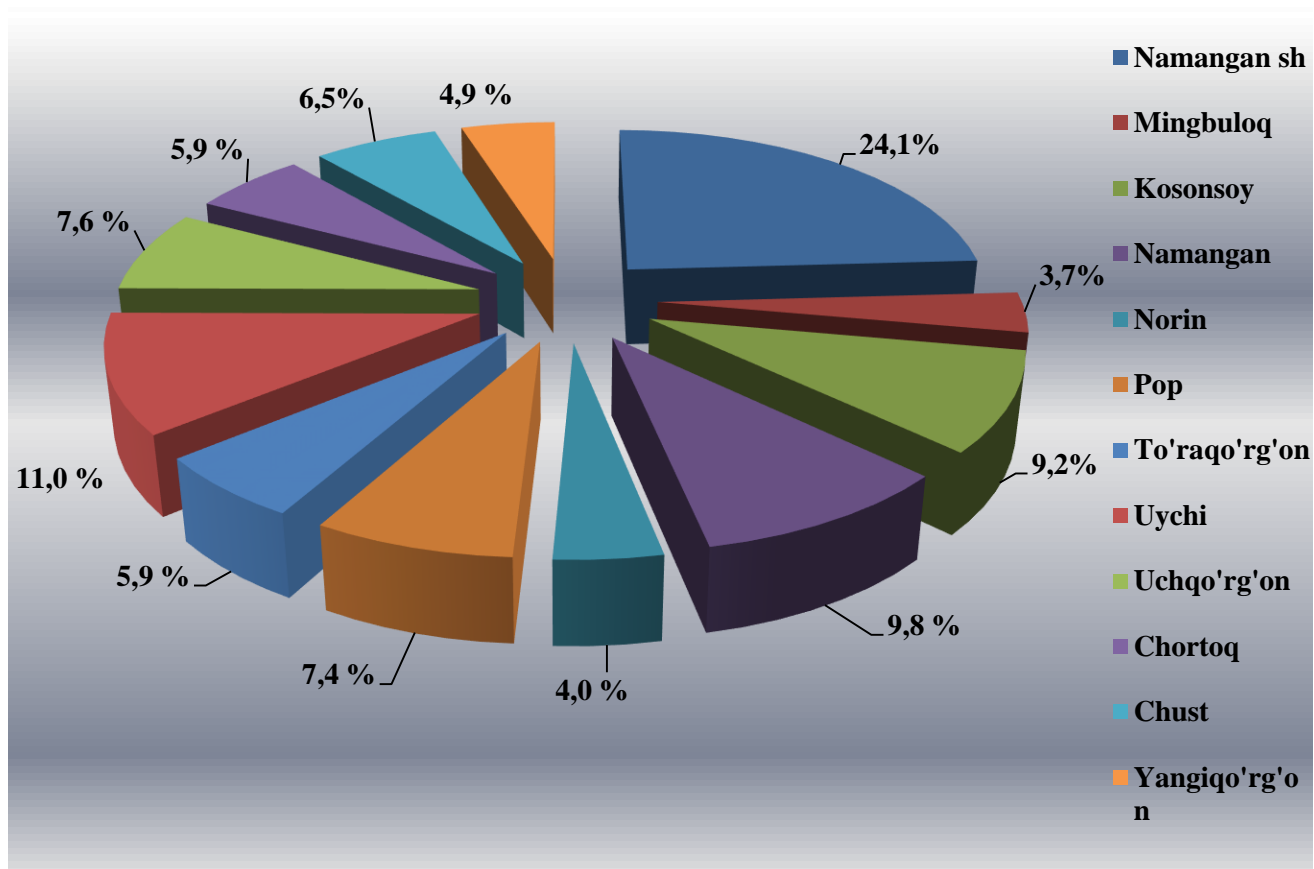
Shahar va tumanlar kesimida qurilish ishlarining katta qismi Namangan shahrida bajarilgan bo'lib, viloyatda bajarilgan jami qurilish ishlarining 24,1 % ni tashkil etdi, Namangan tumanida 9,8 % ni tashkil etdi, Uychi tumanida bajarilgan qurilish ishlari esa 11,0 % ni tashkil etdi.

Viloyatda amalga oshirilgan qurilish ishlari hajmidagi ulushi bo'yicha past ko'rsatkichlar: Norin tumanida ushbu ko'rsatkich 4,0 % ni Mingbuloq tumanida bu ko'rsatkich eng past 3,7 % ni tashkil etdi. Shuningdek, Yangiqo'rg'on tumanida 4,9 % ni tashkil etganligini kuzatishimiz mumkin.

## 2019 yilning yanvar-iyun oylarida qurilish ishlarining

### umumiy hajmda hududlarning ulushi

(umumiy hajmga nisbatan %da)



Qurilish ishlari mavsumining boshlanishi bilan hududlarda bajariladigan qurilish ishlarining hajmi ortib, ularning viloyatdagi ulushi ham o`zgarib boradi.



**Namangan viloyat statistika boshqarmasi  
Investitsiya va qurilish statistikasi  
bo'limi**

**Aloqa telefoni: (0371) 230-84-85**