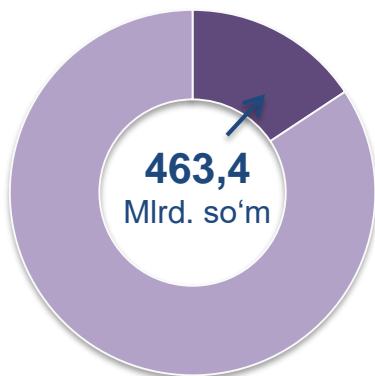
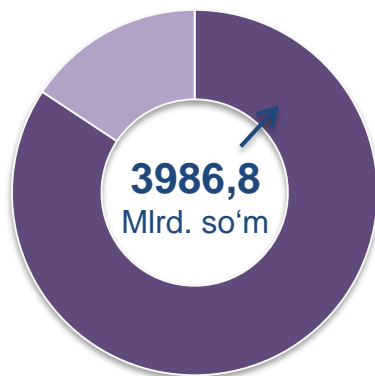


CHAKANA SAVDO TOVAR AYLANMASI

Asosiy tarkib



Yirik korxonalar

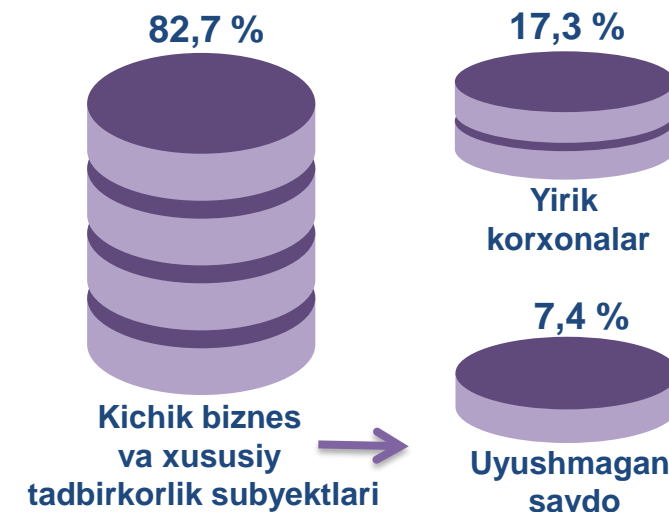


Kichik biznes va xususiy tadbirkorlik subyektlari

Dastlabki ma'lumotlar

Namangan viloyati bo'yicha 2020-yilning yanvar-may oylarida chakana savdo tovar aylanmasi 4 450 mlrd. so'mni tashkil etib, 2019-yil yanvar-may oylariga nisbatan 5,7 % ga kamaydi. Shu jumladan, yirik korxonalarining tovar aylanmasi 463,4 mlrd. so'mni (o'sish sur'ati 96,2 %), kichik biznes va xususiy tadbirkorlik subyektlarining tovar aylanmasi 3986,8 mlrd. so'mni (6,0 % ga kamaydi), shundan uyushmagan savdo tovar aylanmasi 392,0 mlrd. so'mni (32,7 % ga kamaydi) tashkil etdi.

Tarkibiy qism, ulushlarda



O'sish (o'zgarish) sur'atlari, foizda



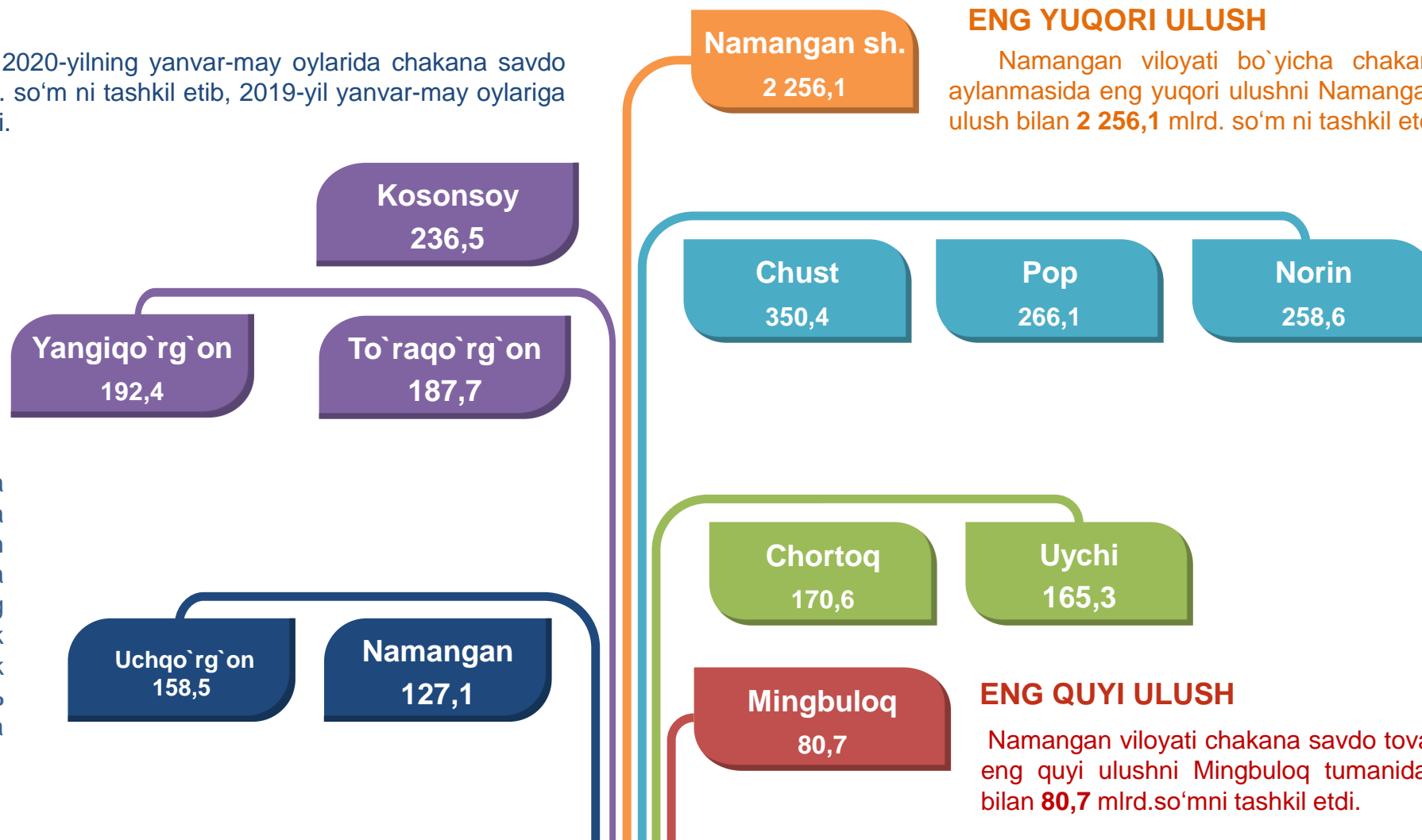


HUDUDLAR KESIMIDA CHAKANA SAVDO TOVAR AYLANMASI, mlrd. so'm

UMUMIY MA'LUMOT

Namangan viloyati bo'yicha 2020-yilning yanvar-may oylarida chakana savdo tovar aylanmasi **4 450,2** mlrd. so'm ni tashkil etib, 2019-yil yanvar-may oylariga nisbatan **94,3** % ni tashkil etdi.

Namangan viloyati chakana savdo tovar aylanmasida barcha viloyatlarda kamayish sur'atlari kuzatildi. Chakana savdo tovar aylanmasining tarkibiy qismlarida kichik biznes va xususiy tadbirkorlik subyektlari hissasiga **82,7** % va yirik korxonalar hissasiga **17,3** % to'g'ri keldi.



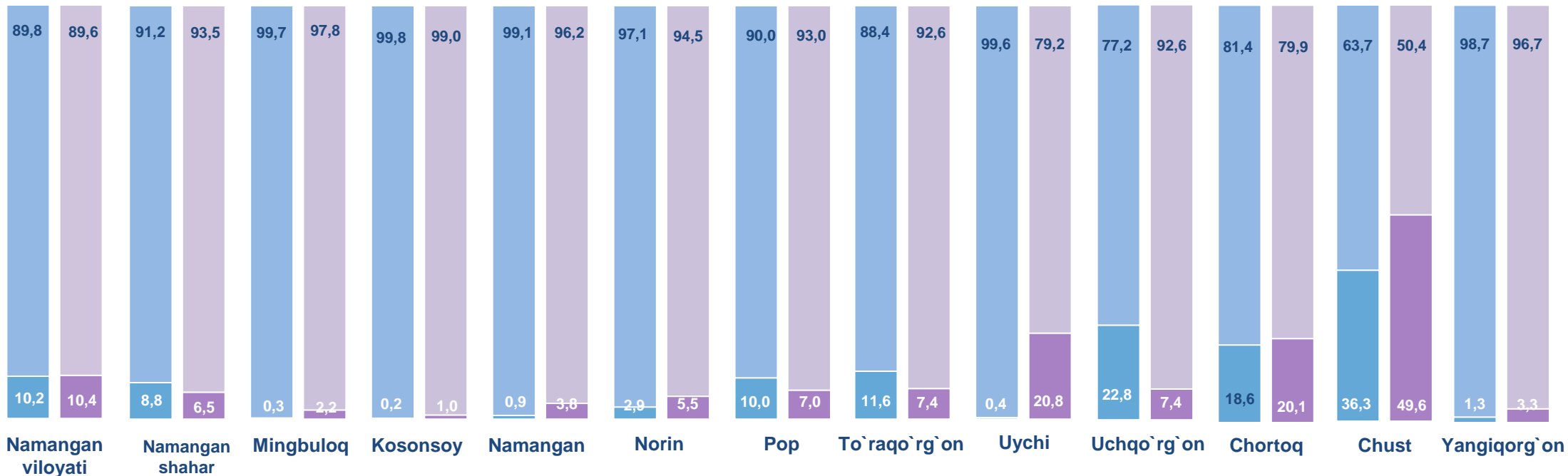
ENG YUQORI ULUSH

Namangan viloyati bo'yicha chakana savdo tovar aylanmasida eng yuqori ulushni Namangan shahri **50,7** % ulush bilan **2 256,1** mlrd. so'm ni tashkil etdi.

ENG QUIYI ULUSH

Namangan viloyati chakana savdo tovar aylanmasida eng quyi ulushni Mingbuloq tumanida **1,8** % ulush bilan **80,7** mlrd. so'm ni tashkil etdi.

YIRIK KORXONALAR, KICHIK BIZNES VA XUSUSIY TADBIRKORLIK SUBYEKTLARINING CHAKANA SAVDO TOVAR AYLANMASIDAGI ULUSHI, foizda



Chakana savdo tovar aylanmasida eng yuqori hajm kichik biznes va xususiy tadbirkorlik subyektlariga to'g'ri kelib, mazkur hajm 2020-yil yanvar-may oylari yakuniga ko'ra, 3732,1 mlrd.so'm ni tashkil etib, 2019-yil yanvar-may oylariga nisbatan 6,0 % ga kamaygan. Jami chakana savdo tovar aylanamasidagi ulushi esa 94,3 % ni tashkil etdi.

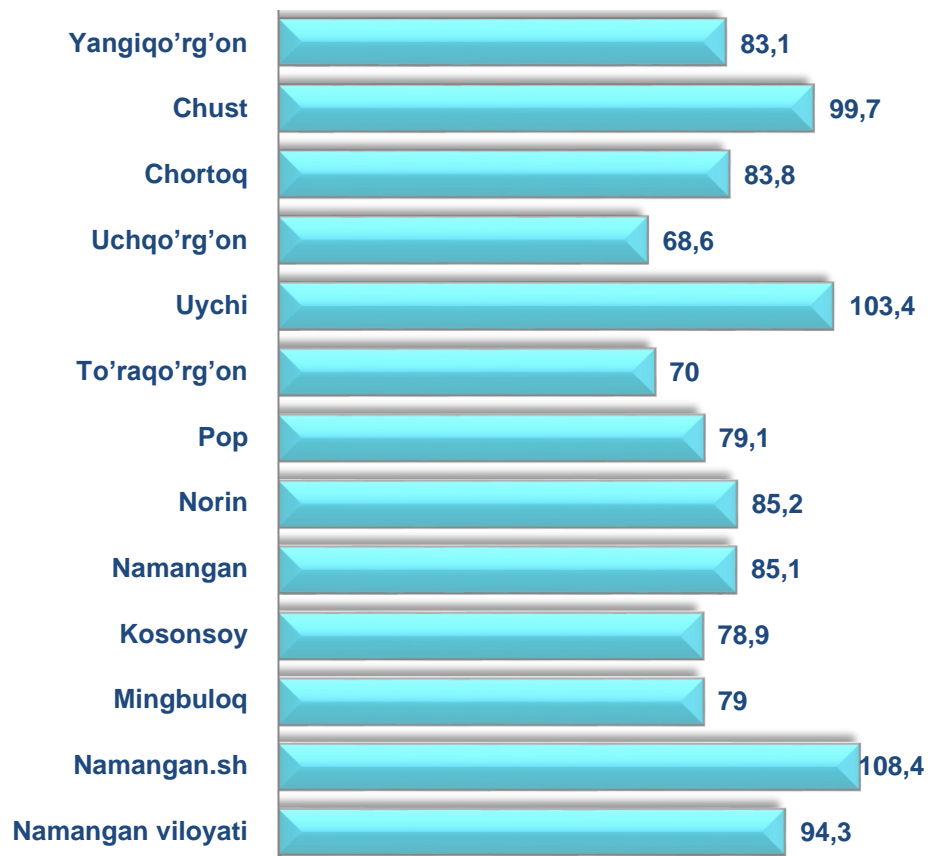
Bu ko'rsatkich hududlar kesimida taqqoslanganda, Kosonsoy (99,0 %), Mingbuloq (97,8 %), Yangiqo`rg`on (96,7 %), Namangan (96,2 %), Norin (94,5 %), Namangan shahar (93,5 %) va Pop (93,0 %) tumanlarida yuqori bo'lgan.





2019-yilning yanvar-may oylariga nisbatan viloyatning barcha hududlarida chakana savdo tovar aylanmasining kamayish sur'atlari kuzatilib, nisbatan yuqori ko'rsatkichlar Namangan sh (108,4 %), Uychi (103,4 %) va Chust (99,7 %) tumanlarida qayd etildi.

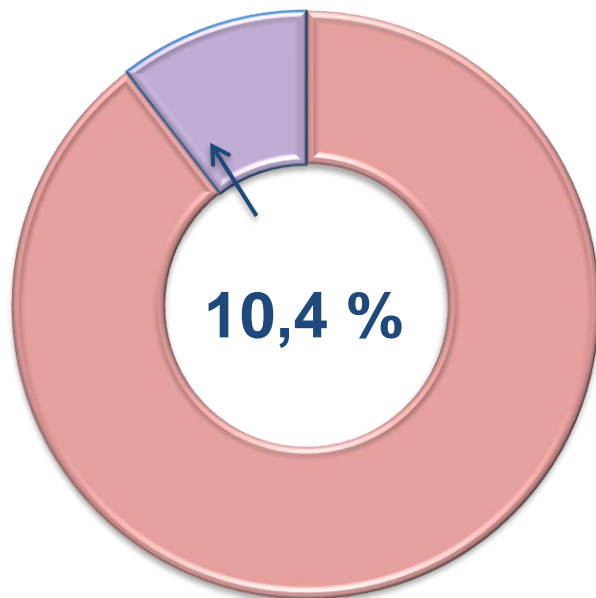
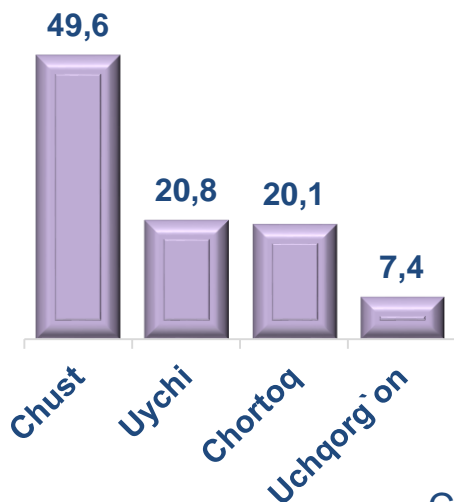
Chakana savdo aylanmasining o'sish sur'atlari, foizda



	Jami, mlrd. so'm	2019-yil yanvar- may oylariga nisbatan, foizda	Yirik korxonalar, mlrd. so'm	2019-yil yanvar- may oylariga nisbatan, foizda	Kichik biznes va xususiy tadbirkorlik, mlrd. so'm	2019-yil yanvar- may oylariga nisbatan, foizda
Namangan viloyati	4450,2	94,3	463,4	96,2	3986,8	94,0
Namangan.sh	2256,1	108,4	147,2	80,0	2109,0	111,1
tumanlar:						
Mingbuloq	80,7	79,0	1,8	553,5	78,9	77,4
Kosonsoy	236,5	78,9	2,5	347,4	234,1	78,2
Namangan	127,1	85,1	4,8	376,3	122,3	82,6
Norin	258,6	85,2	14,2	160,2	244,5	82,9
Pop	266,1	79,1	18,6	55,0	247,5	81,8
To'raqo'rg'on	187,7	70,0	13,9	44,8	173,8	73,2
Uychi	165,3	103,4	34,3	5857,2	131,0	82,2
Uchqo'rg'on	158,5	68,6	11,7	22,1	146,9	82,2
Chortoq	170,6	83,8	34,3	90,6	136,4	82,2
Chust	350,4	99,7	173,9	136,3	176,6	78,8
Yangiqo'rg'on	192,4	83,1	6,3	208,1	186,1	81,4

Yirik korxonalar

Eng yuqori ulushga
ega hududlar, foizda

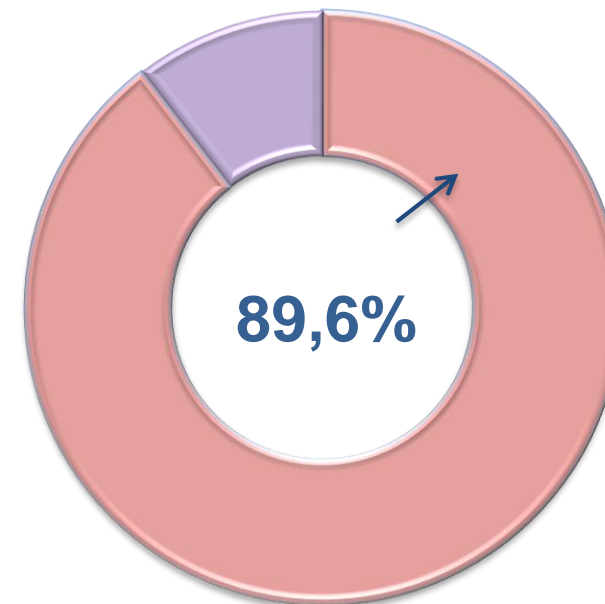
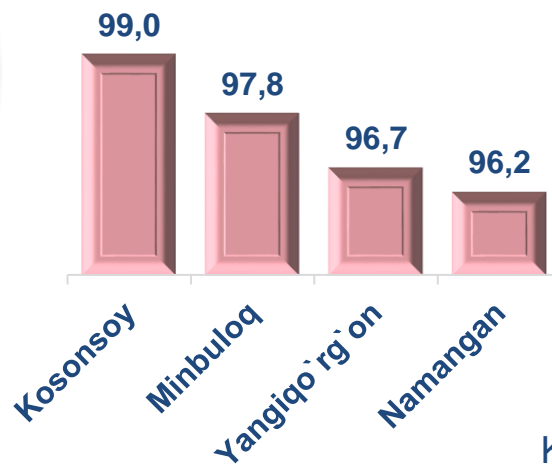


Chakana savdo tovar aylanmasi tarkibida yirik korxonalarning tovar aylanmasi hajmi, 2019-yilning yanvar-may oylariga nisbatan **3,8 %** ga kamaydi va **463,4** mlrd. so'mni tashkil qildi. Bu esa umumiy savdo hajmining **10,4 %** ulushiga to'g'ri keladi.



Kichik biznes va xususiy tadbirkorlik subyektlari

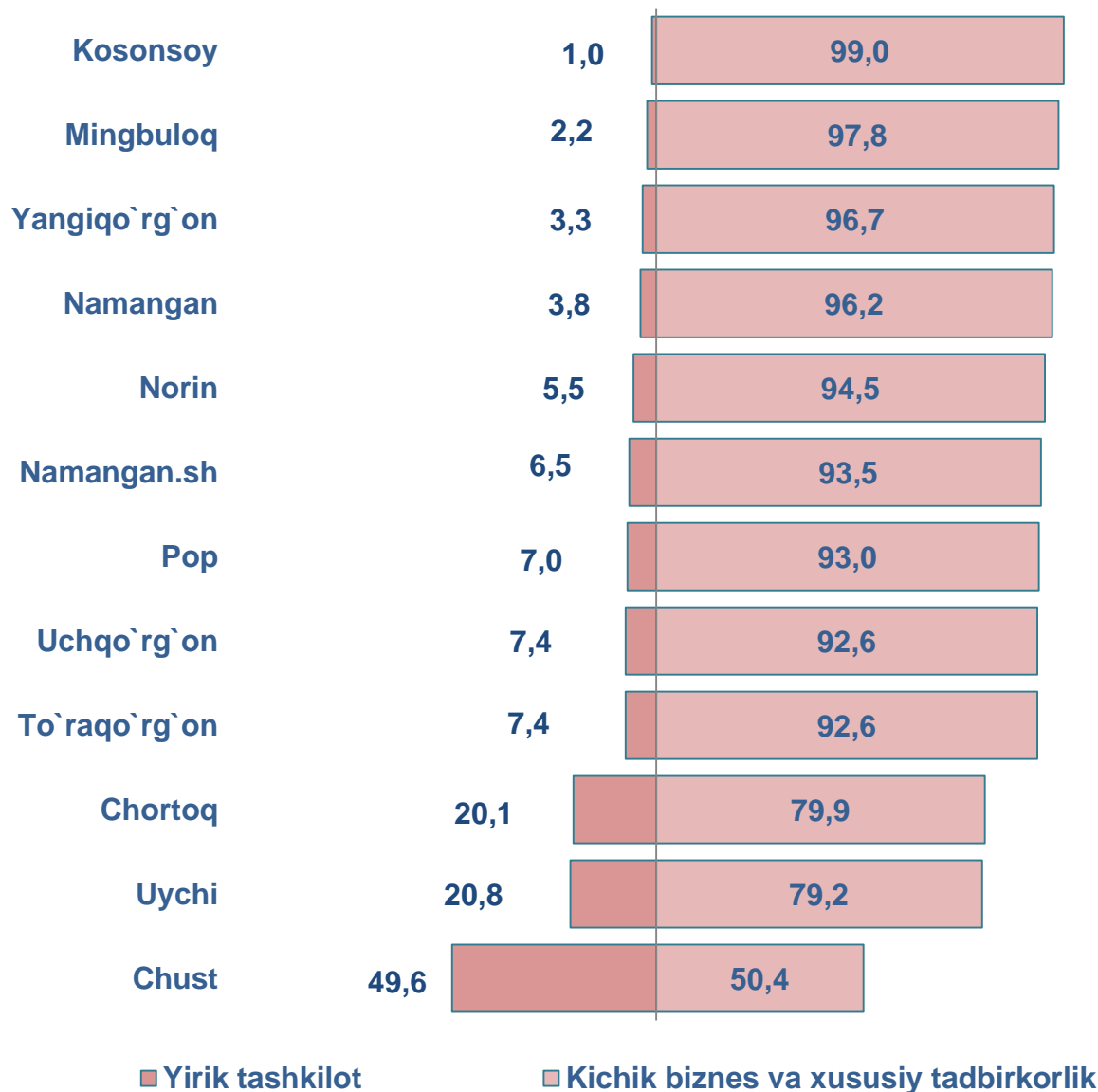
Eng yuqori ulushga
ega hududlar, foizda



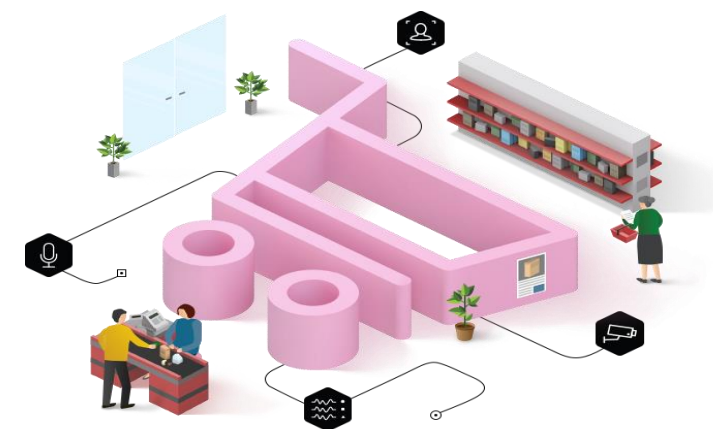
Kichik biznes va xususiy tadbirkorlik subyektlarining chakana savdo tovar aylanmasi hajmi statistik hisob-kitoblarga ko'ra, **3986,9** mlrd. so'mni tashkil etib, 2019-yilning yanvar-may oylariga nisbatan **6,0 %** ga kamaydi. viloyat miqyosida ushbu sektorning jami chakana savdo tovar aylanmasidagi ulushi **89,6 %** ni tashkil etdi.



**CHAKANA SAVDO AYLANMASIDA YIRIK KORXONALAR, KICHIK
BIZNES VA XUSUSIY TADBIRKORLIK SUBYEKTLARINING
HUDUDLAR KESIMIDA ULUSHI (foizda)**



Tahliliy natijalarga ko'ra, chakana savdo tovar aylanmasida kichik biznes va xususiy tadbirkorlik subyektlarining ulushi bo'yicha Kosonsoy (99,0 %), Mingbuloq (97,8 %), Yangiqo`rg`on (96,7 %), Namangan (96,2 %), Norin (94,5 %) tumanlari va Namangan sh (93,5 %) yetakchilik qilmoqda. Chakana tovar aylanmasi tarkibida yirik korxonalarining ulushi 10,4 % ni tashkil etib, eng katta ulush Chust (49,6 %), Uychi (20,8 %) va Chortoq (20,1 %) tumanlarida kuzatildi.



NAMANGAN VILOYATI BO'YICHA AHOLI JON BOSHIGA NISBATAN CHAKANA SAVDO TOVAR AYLANMASI HAJMI VA O'SISH SUR'ATLARI

2020-yil yanvar-may oylari holatiga ko'ra o'rtacha aholi jon boshiga chakana savdo tovar aylanmasi **1 580,1** ming so'm (2019-yil yanvar-may oylariga nisbatan **7,7** % ga kamaydi) va Namangan shahri (105,9 %) Uychi (101,1 %), Chust (97,7 %), Norin (83,6 %), Namangan (83,2 %), Chortoq (82,1 %) tumanlari va boshqa barcha hududlarda aholi jon boshiga chakana savdo tovar aylanmasi ko'rsatkichlarida kamayish sur'atlari kuzatildi.

Ushbu ko'rsatkichni hududlar kesimida solishtirilganda eng yuqorisi Namangan shahri (3 594,9 ming so'm), Norin (1580,8 ming so'm) va Chust (1320,9 ming so'm) tumanlari hissasiga to'g'ri keladi.



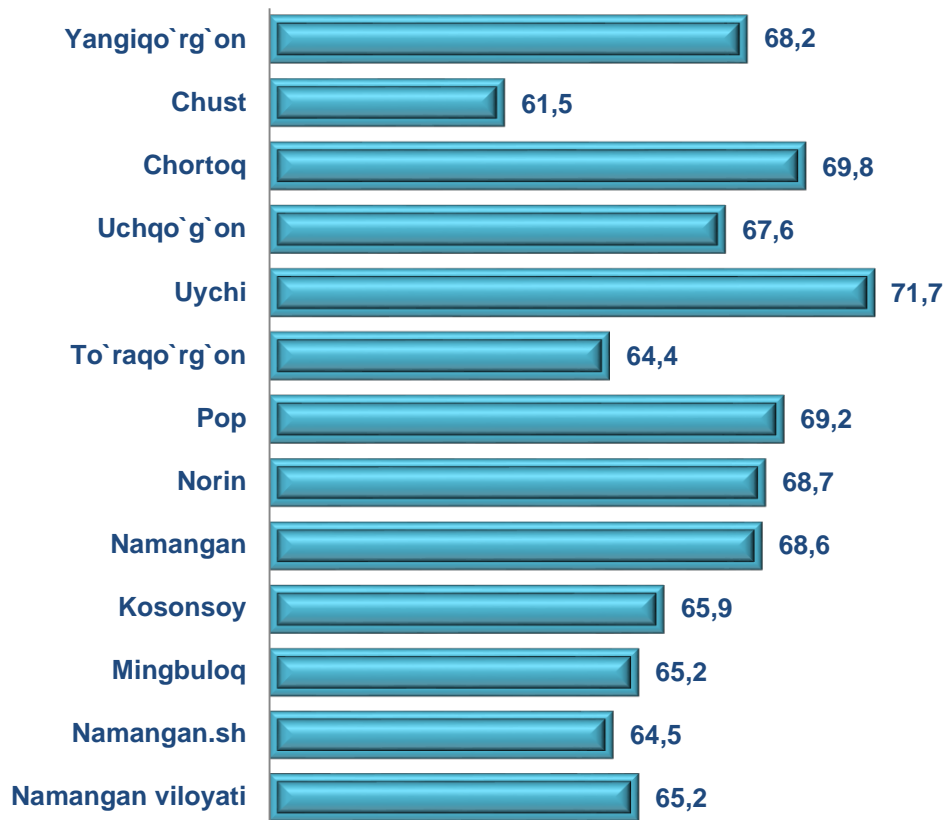
	Hajm, ming so'm	2019-yil yanvar-may oylariga nisbatan, % da
Namangan viloyati	1 580,1	92,3
Namangan.sh	3 594,9	105,9
tumanlar:		
Mingbuloq	640,4	77,3
Kosonsoy	1 132,2	77,1
Namangan	710,1	83,2
Norin	1 580,8	83,6
Pop	1 213,3	77,7
To'raqo'rg'on	831,1	68,4
Uychi	777,3	101,1
Uchqo'rg'on	922,8	67,2
Chortoq	858,3	82,1
Chust	1 320,9	97,7
Yangiqo'rg'on	884,4	81,3



**UMUMIY OVQATLANISH KORXONALARI SAVDO AYLANMASIDA YIRIK
KORXONALAR, KICHIK BIZNES VA XUSUSIY TADBIRKORLIK
SUBYEKTLARINING HAJMI VA O‘SISH SUR‘ATLARI**

2020-yilning yanvar-may oylarida chakana savdo tovar aylanmasi tarkibida ovqatlanish tashkilotlarining savdo aylanmasi **1,1 %** ni tashkil etib, **49,3 mlrd.** so‘mga yetdi va 2019-yil yanvar-may oylariga nisbatan **34,8 %** ga kamaydi. Bunda jami savdo aylanmasining **90,2 %** ulushi kichik biznes va xususiy tadbirkorlik subyektlari hissasiga to‘g‘ri kelmoqda.

**Umumiy ovqatlanish korxonalarini savdo aylanmasining
o‘shish sur‘atlari, foizda**



	Jami, mlrd. so‘m	2019-yil yanvar-may oylariga nisbatan, foizda	Yirik korxonalar, mlrd. so‘m	2019-yil yanvar-may oylariga nisbatan, foizda	Kichik biznes va xususiy tadbirkorlik, mlrd. so‘m	2019-yil yanvar-may oylariga nisbatan, foizda
Namangan viloyati	49,3	65,2	4,8	58,8	44,5	66,0
Namangan.sh	30,9	64,5	4,6	64,1	26,2	64,5
tumanlar:						
Mingbuloq	1,0	65,2	-	-	1,0	65,2
Kosonsoy	1,1	65,9	-	-	1,1	65,9
Namangan	2,4	68,6	0,14	57,8	2,2	69,4
Norin	1,1	68,7	-	-	1,1	68,7
Pop	2,7	69,2	-	-	2,7	69,2
To‘raqo‘rg‘on	1,5	64,4	-	-	1,5	64,4
Uychi	0,9	71,7	0,05	190,8	0,8	69,3
Uchqo‘rg‘on	1,7	67,6	-	-	1,7	67,6
Chortoq	1,4	69,8	-	-	1,4	69,8
Chust	4,0	61,5	0,03	4,1	3,9	69,0
Yangiqo‘rg‘on	0,7	68,2	-	-	0,7	68,2

ULGURJI SAVDO TOVAR AYLANMASI

Asosiy tarkib, foizda



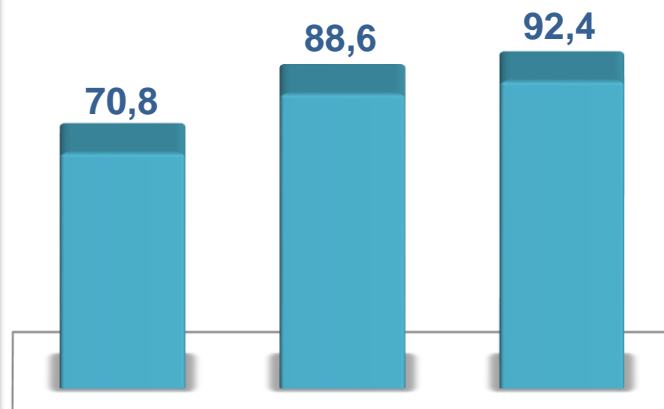
Yirik korxonalar



Mikrofirma va kichik korxonalar

Namangan viloyati bo'yicha 2020-yilning yanvar-may oylarida ulgurji savdo tovar aylanmasi **1 186,5** mlrd. so'm ni tashkil etib, 2019-yil yanvar-may oylariga nisbatan **17,0 %** ga kamaydi. Shu jumladan, yirik korxonalarining savdo tovar aylanmasi **356,3** mlrd. so'mni (**70,8 %** ga kamaydi), kichik biznes subyektlarining savdo tovar aylanmasi **830,1** mlrd. so'mni (**89,6 %** ga kamayish), shundan mikrofirmalar savdo tovar aylanmasi **609,4** mlrd. so'mni (**11,4 %** ga kamayish) va kichik korxonalar savdo tovar aylanmasi **220,7** mlrd. so'mni (**7,6 %** ga kamayish) tashkil etdi.

O'sish (o'zgarish) sur'atlari, foizda

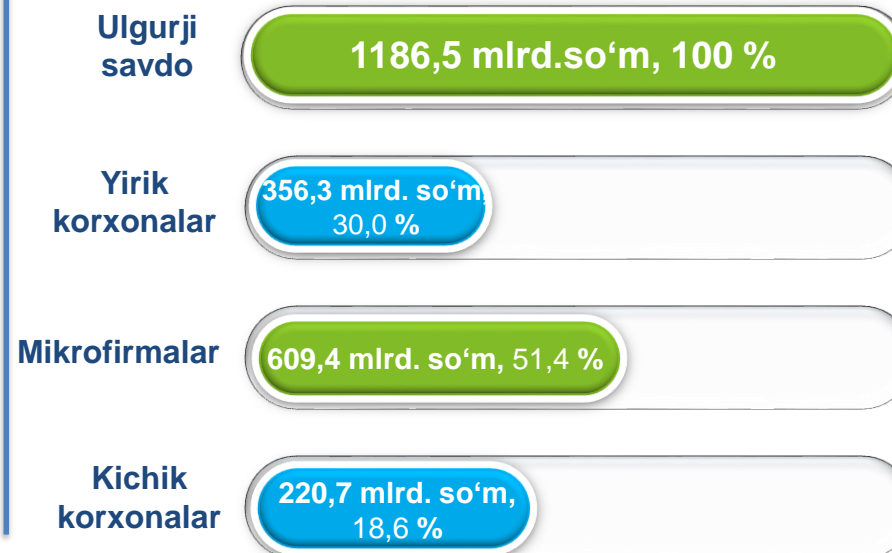


Yirik korxonalar

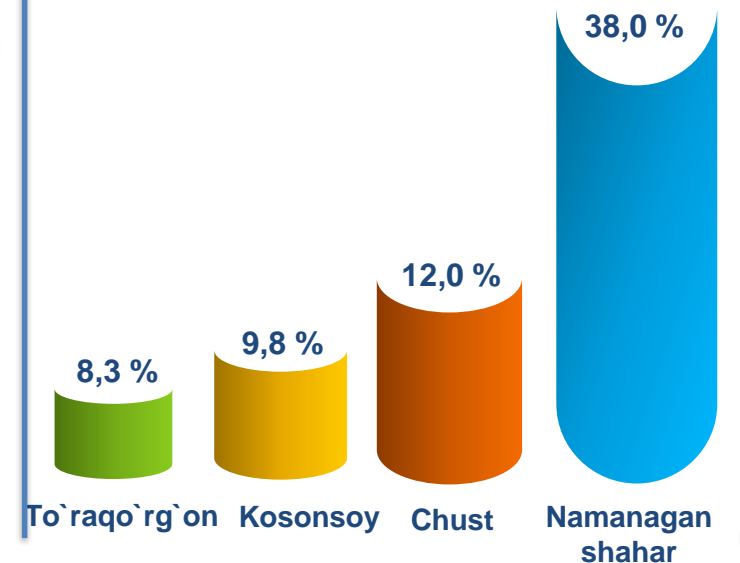
Mikrofirma

Kichik korxonalar

Savdo aylanmasi hajmi va ulushi



Eng yuqori ulushga ega hududlar

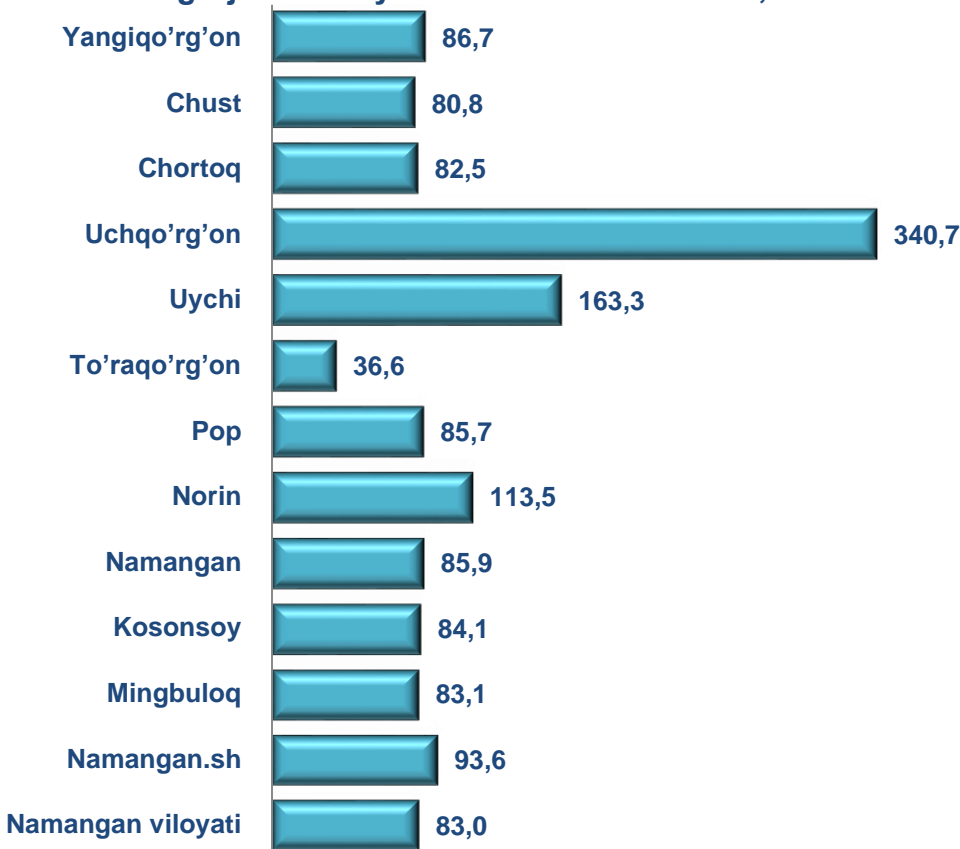




Ulgurji savdo tovar aylanmasida yuqori o'sish sur'atlariga ega yirik korxonalar Norin (3 492,7 m.), Uchqo'rg'on (210,3 m.), Mingbuloq (173,5 %) tumanlarida kuzatildi.

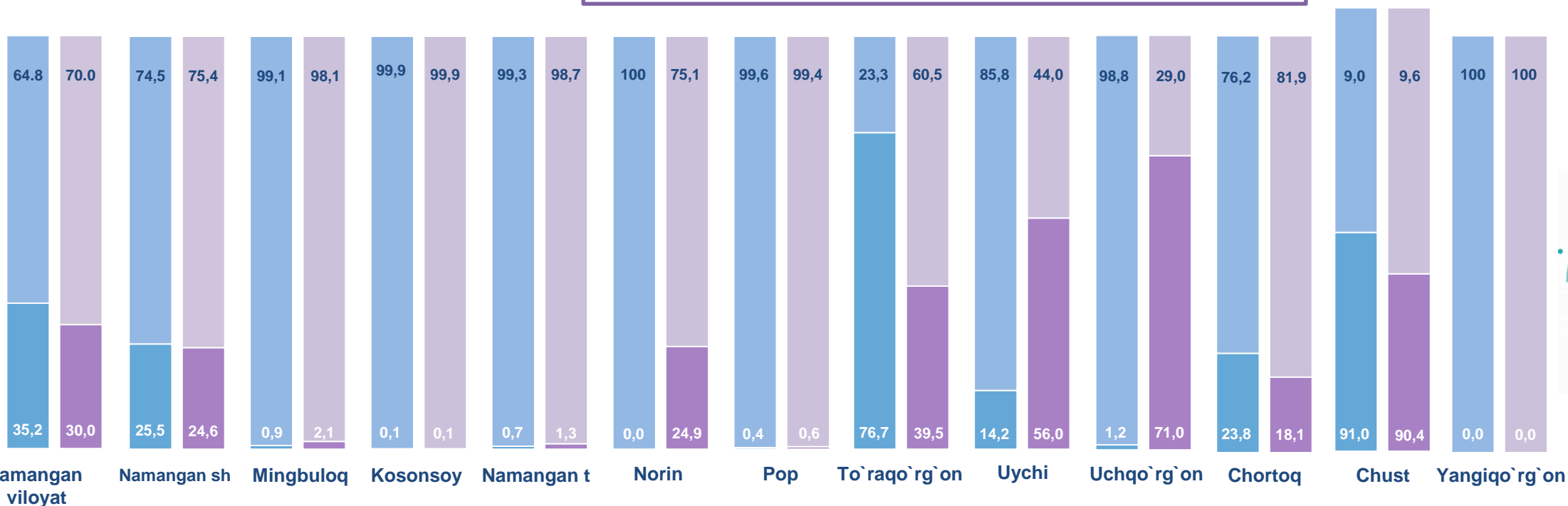
Ulgurji tovar aylanmasida nisbatan yuqori o'zgarish sur'atlari Uchqo'rg'on (340,0 %), Uychi (163,3 %) va Norin (113,5 %), viloyatlarida qayd etildi.

Ulgurji savdo aylanmasi o'sish sur'atlari, foizda



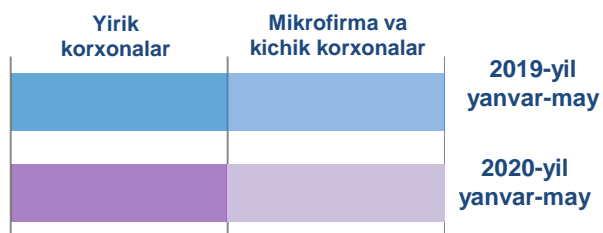
	Jami, mlrd. so'm	2019-yil yanvar- may oylariga nisbatan, foizda	Yirik korxonalar, mlrd. so'm	2019-yil yanvar- may oylariga nisbatan, foizda	Mikrofirma va kichik korxonalar, mlrd. so'm	2019-yil yanvar- may oylariga nisbatan, foizda
Namangan viloyati	1186,5	83,0	356,3	70,8	830,1	89,6
Namangan.sh	451,0	93,6	111,0	90,5	340,0	94,7
tumanlar:						
Mingbuloq	12,0	83,1	0,2	173,5	11,8	82,2
Kosonsoy	116,6	84,1	0,1	104,5	116,5	84,1
Namangan	42,9	85,9	0,6	164,4	42,3	85,4
Norin	63,3	113,5	15,8	3492,7 p.	47,5	85,2
Pop	49,9	85,7	0,3	136,5	49,6	85,5
To'raqo'rg'on	99,0	36,6	39,1	18,8	59,9	95,1
Uychi	46,3	163,3	26,0	644,6	20,4	83,7
Uchqo'rg'on	41,3	3,4 p.	29,3	210,3 p.	12,0	99,8
Chortoq	56,0	82,5	5,4	66,8	50,6	84,7
Chust	142,2	80,8	128,6	80,3	13,6	86,0
Yangiqo'rg'on	65,9	86,7	-	-	65,9	86,7

YIRIK KORXONALAR VA KICHIK BIZNES SUBYEKTLARINING ULGURJI SAVDO TOVAR AYLANMASIDAGI ULUSHI, foizda



Ulgurji savdo tovar aylanmasida eng yuqori hajm kichik biznes subyektlariga to'g'ri kelib, mazkur hajm 2020-yil yanvar-may oylari yakuniga ko'ra, **830,1** mlrd. so'mni tashkil etib, 2019-yil yanvar-may oylariga nisbatan **11,4** % ga kamaygan. Jami ulgurji savdo tovar aylanamasidagi ulushi esa **83,0** % ni tashkil etdi.

Bu ko'rsatkich hududlar kesimida taqqoslanganda, Yangiqo'rg'on (100,0 %), Kosonsoy (99,9 %), Pop (99,4 %), Namangan (98,7 %) va Mingbuloq (98,1 %) tumanlarida yuqori bo'lgan. Eng past ulush esa Chust (9,6 %) tumaniga to'g'ri keldi.



Tashqi iqtisodiy faoliyat va
savdo statistikasi
boshqarmasi

Тел : (69)-226-84-95