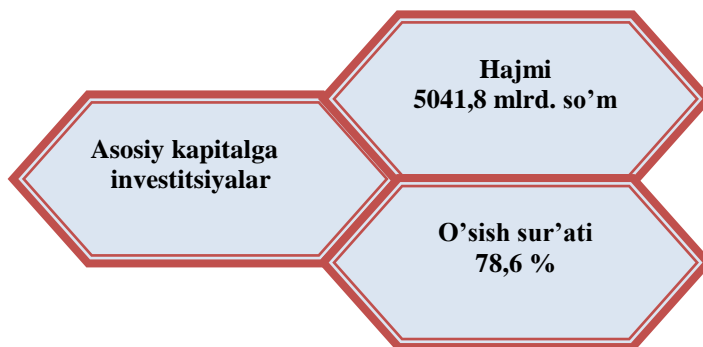




NAMANGAN VILOYAT STATISTIKA BOSHQARMASI

2020-yil yanvar-iyun oylarida asosiy kapitalga kiritilgan investitsiyalar



2020-yil yanvar-iyun oylarida asosiy kapitalga 5041,8 mlrd. so'mlik investitsiyalar yo'naltirildi, shundan 79,7 % jalb qilingan mablag'lar, 20,3 % korxonalar va tashkilotlarning o'z mablag'lari hisobidan ta'minlandi.

Markazlashtirilgan investitsiyalar:



Respublika byudjeti:
191,0 mlrd. so'm



Hukumat kafolati ostidagi
chet el kreditlari:
464,8 mlrd. so'm

Markazlashtirilmagan investitsiyalar:



Aholi mablag'lari:
495,4 mlrd. so'm



Korxonalar mablag'lari:
1114,0 mlrd. so'm



Bank kreditlari va
boshqa qarz mablag'lari:
1091,6 mlrd. so'm



To'g'ridan-to'g'ri va boshqa
xorijiy investitsiyalar va
kreditlar: 1685,0 mlrd.
so'm

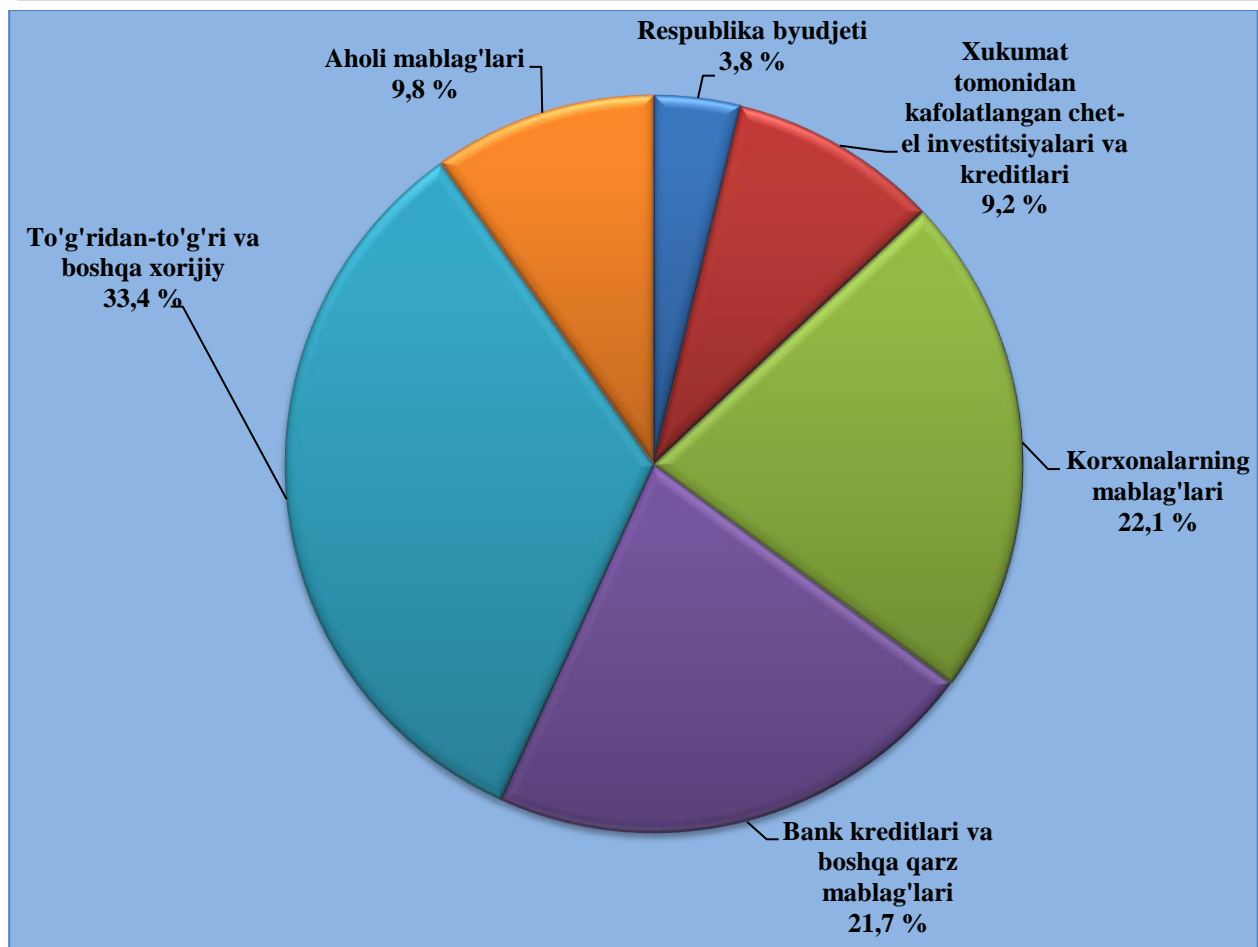


NAMANGAN VILOYAT STATISTIKA BOSHQARMASI

Moliyalashtirish manbalari bo'yicha asosiy kapitalga investitsiyalar

Asosiy kapitalga kiritilgan investitsiyalarning jami investitsiyalardagi ulushi quyidagicha taqsimlandi – hukumat kafolati ostidagi xorijiy investitsiyalar va kreditlar– 9,2 % ni, to'g'ridan-to'g'ri va boshqa xorijiy investitsiyalar va kreditlar–33,4 % ni, aholi mablag'lari–9,8 % ni, bank kreditlari va boshqa qarz mablag'lari–21,7 %, korxonalar mablag'lari, mahalliy byudjet va homiy rezident mablag'lari–22,1 % ni, Respublika byudjeti–3,8 % ni tashkil etdi.

Moliyalashtirish manbalari bo'yicha asosiy kapitalga investitsiyalar (umumiy hajmdagi ulushi,%)





NAMANGAN VILOYAT STATISTIKA BOSHQARMASI

Asosiy kapitalga kiritilgan investitsiyalarning moliyalashtirish manbalari

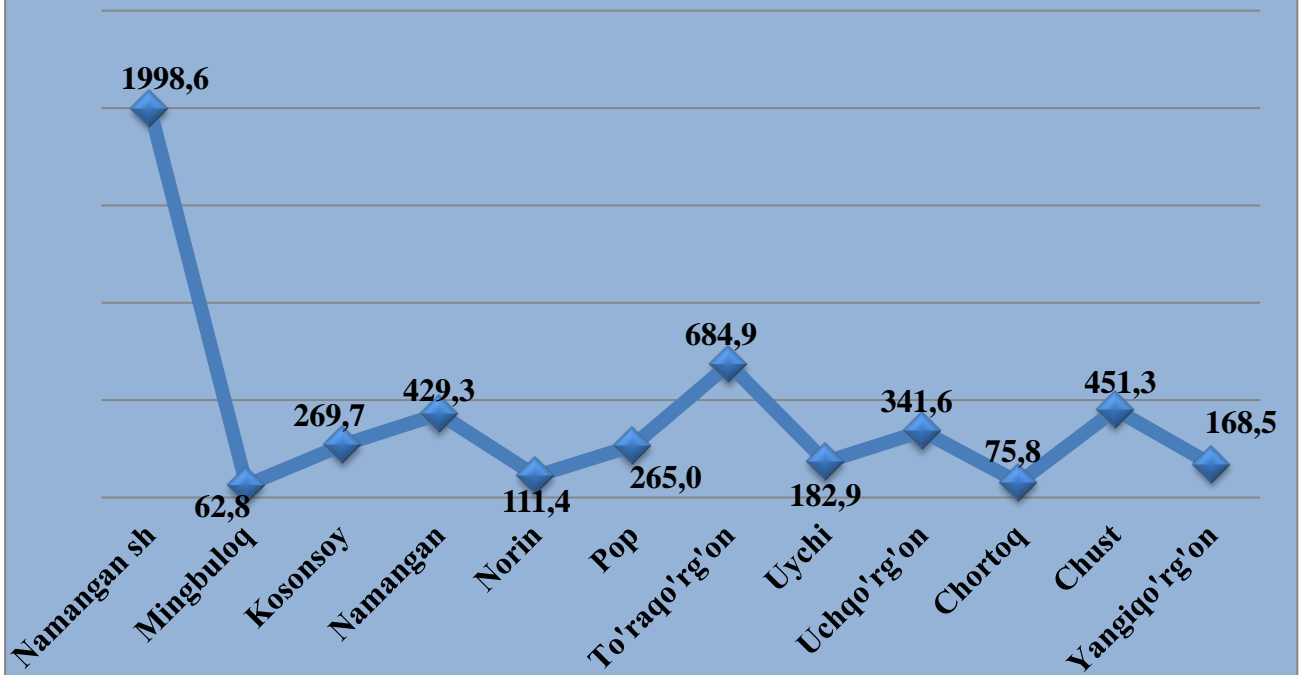
	Mrd. so'm	O'sish sur'ati, %	Umumiy hajmga nisbatan, % da
Barcha moliyalashtirish manbalari	5041,8	78,6	100,0
Respublika byudjeti	191,0	57,5	3,8
O'zbekiston Respublikasi kafolati bilan chet el kreditlari	464,8	34,5	9,2
Korxonalar mablag'i, mahalliy byudjet va homiy rezident mablag'lari:	1114,0	115,1	22,1
Bank kreditlari va boshqa qarz mablag'lari	1091,6	135,6	21,7
To'g'ridan-to'g'ri va boshqa xorijiy investitsiyalar hamda kreditlar	1685,0	137,9	33,4
Aholi mablag'lari	495,4	83,0	9,8



NAMANGAN VILOYAT STATISTIKA BOSHQARMASI




Asosiy kapitalga investitsiyalar tumanlar kesimida
mlrd. so'mda



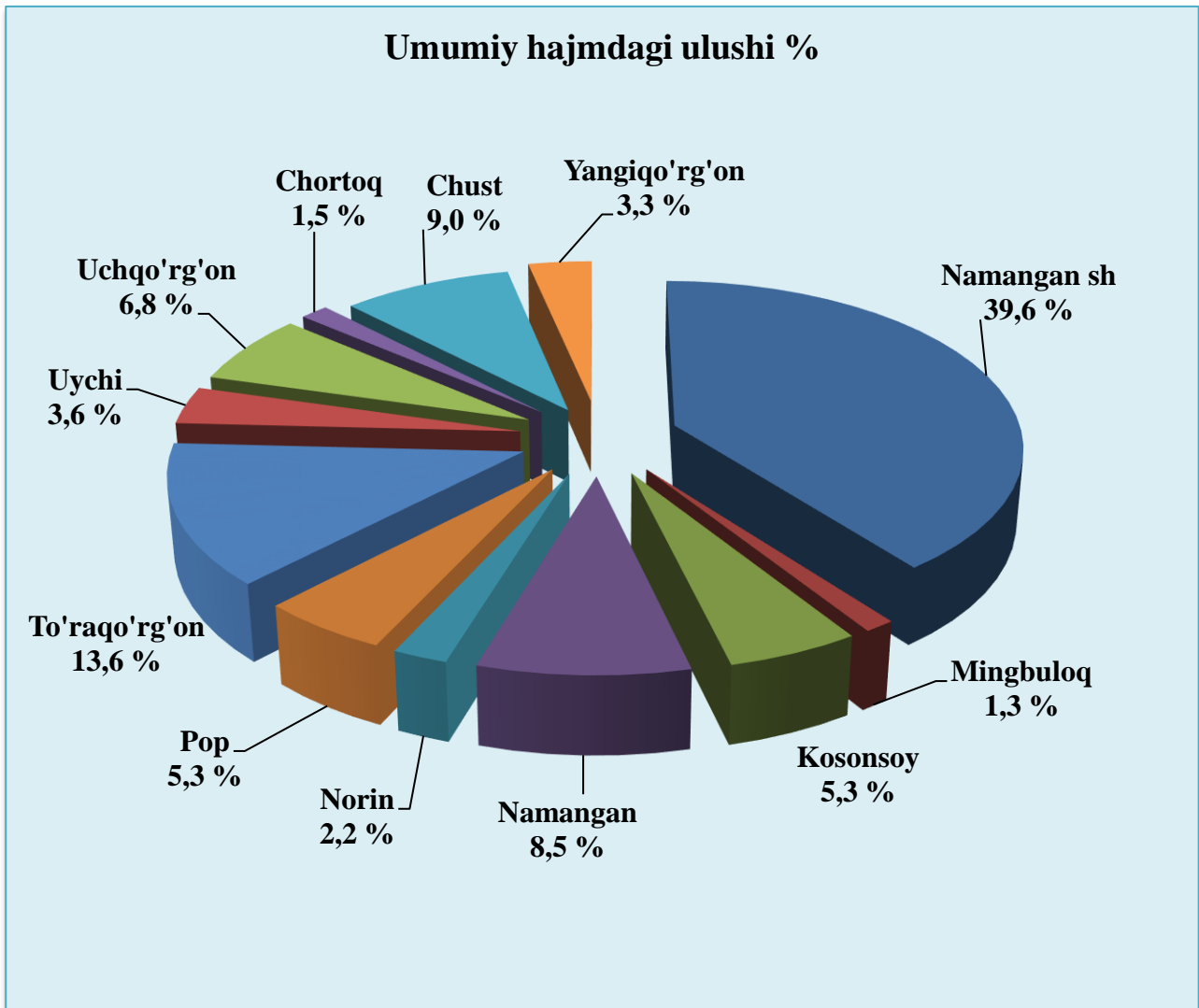


NAMANGAN VILOYAT STATISTIKA BOSHQARMASI

Asosiy kapitalga kiritilgan investitsiyalarning eng yuqori o'sish sur'atlari Chust tumanida kuzatildi, ularning o'sish sur'ati o'tgan yilning mos davriga nisbatan 133 % ga oshganligini ko'rishimiz mumkin.

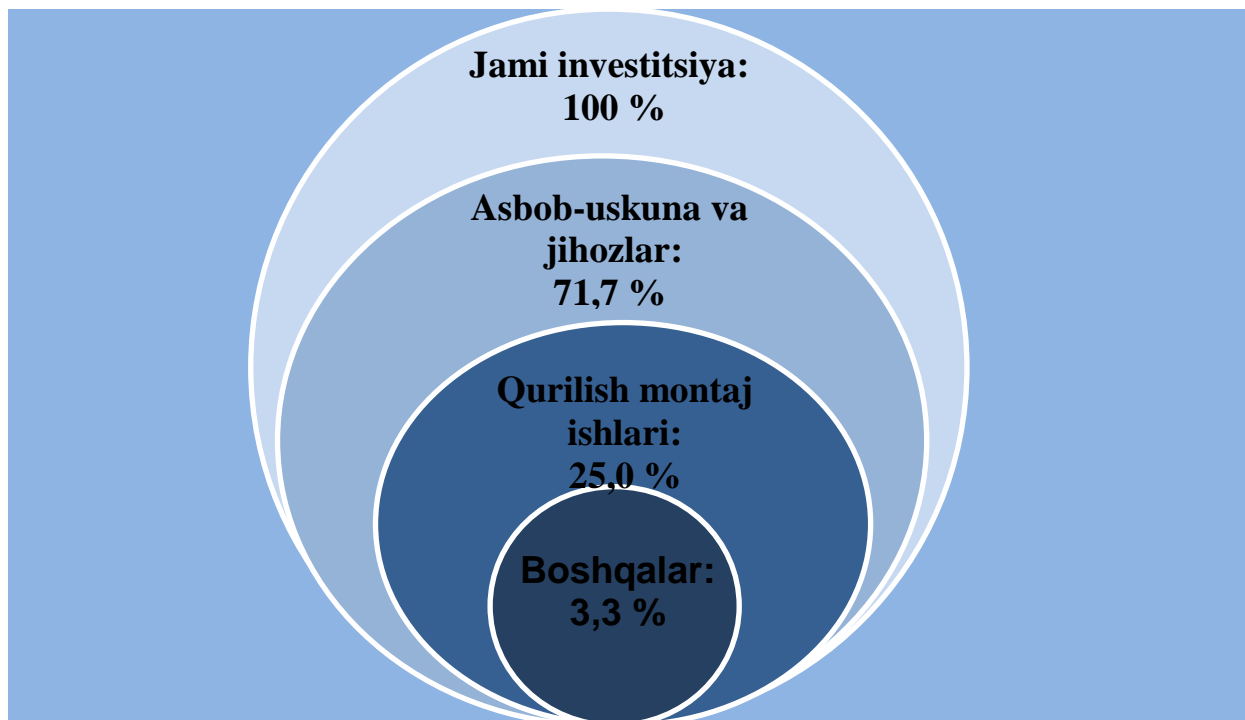


Hududlar kesimida asosiy kapitalga kiritilgan investitsiyalar



Asosiy kapitalga kiritilgan investitsiyalarning rivojlanishi Namangan shahri yetakchilik qilmoqda. Ushbu hududda asosiy kapitalga kiritilgan investitsiyalarning 39,6 % o'zlashtirildi, keyingi o'rinda To'raqo'rg'on tumanining ulushi 13,6 % ni tashkil etdi.

Asosiy kapitalga investitsiyalarning texnologik tarkibi



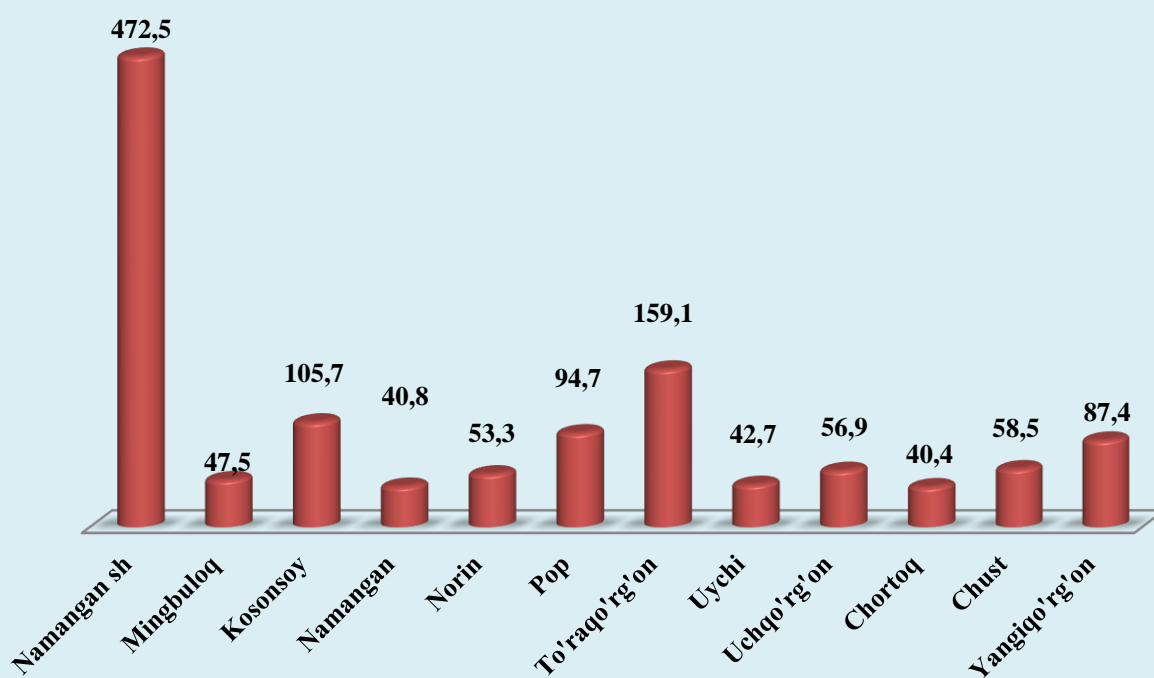
Asosiy kapitalga kiritilgan investitsiyalarning texnologik tarkibiga ko'ra qurilish-montaj ishlari 1259,6 mlrd. so'mga yetkazildi, asbob-uskunalar va jihozlar 3615,4 mlrd. so'mga, boshqa kapital ishlar va xarajatlar esa 166,8 mlrd. so'mga yetdi.





NAMANGAN VILOYAT STATISTIKA BOSHQARMASI

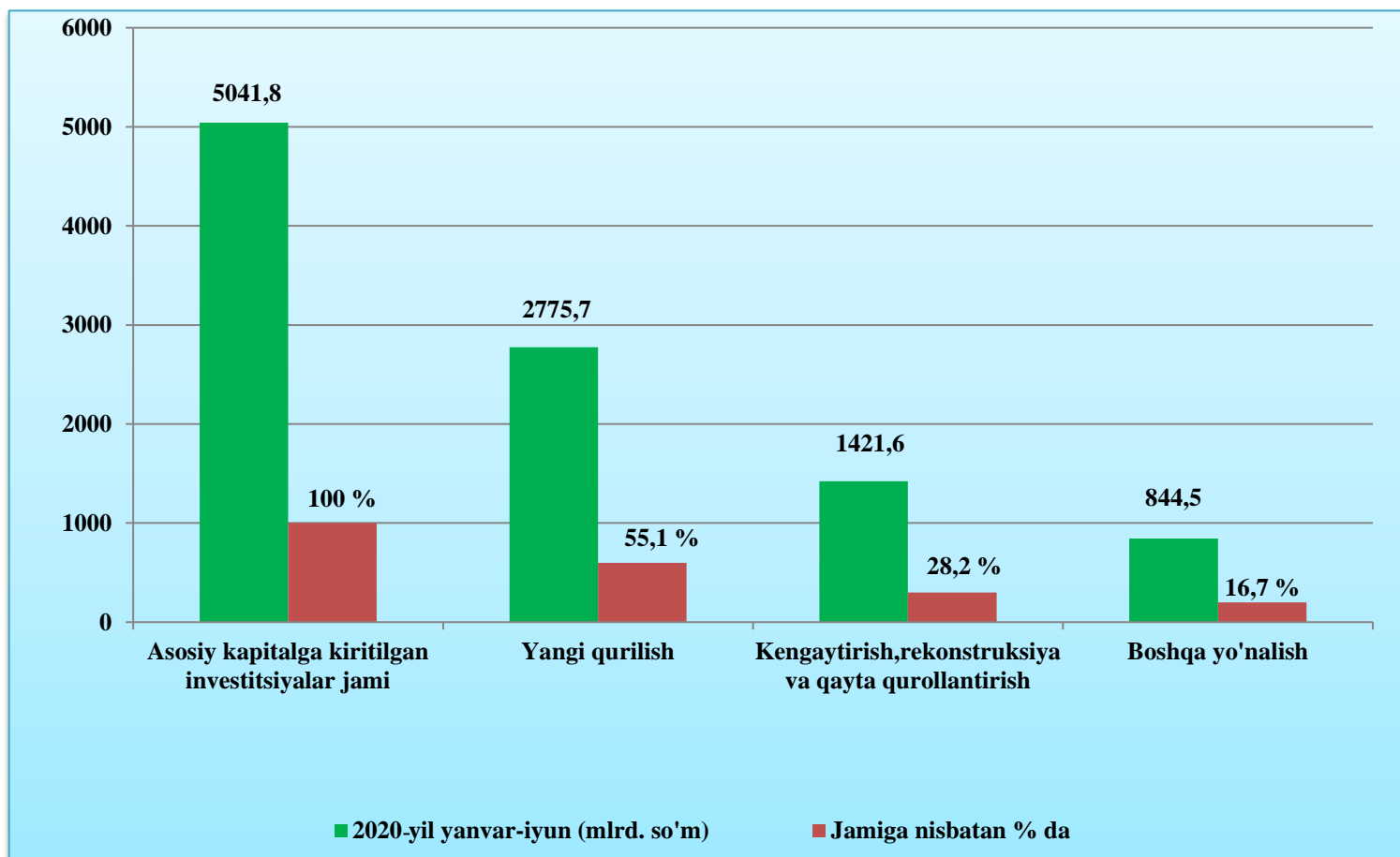
Asosiy vositalarga investitsiyalarning qurilish montaj ishlari mlrd. so'mda





Asosiy kapitaldagi investitsiyalarning katta qismi yangi qurilishga yo'naltirildi. Yangi qurilishga kiritilgan investitsiyalar hajmi 2775,7 mlrd. so'mni tashkil etdi, bu jami investitsiyalarning 55,1 % ini tashkil etdi.

Mavjud obyektlarni rekonstruksiya qilish, modernizatsiya qilish va texnik qayta qurollantirishni kengaytirishga yo'naltirilgan investitsiyalar hajmi 1421,6 mlrd. so'mni yoki umumiy hajmining 28,2 % ini tashkil etdi. Qolgan 16,7 % yoki 844,5 mlrd. so'm boshqa sohalarga yo'naltirildi.

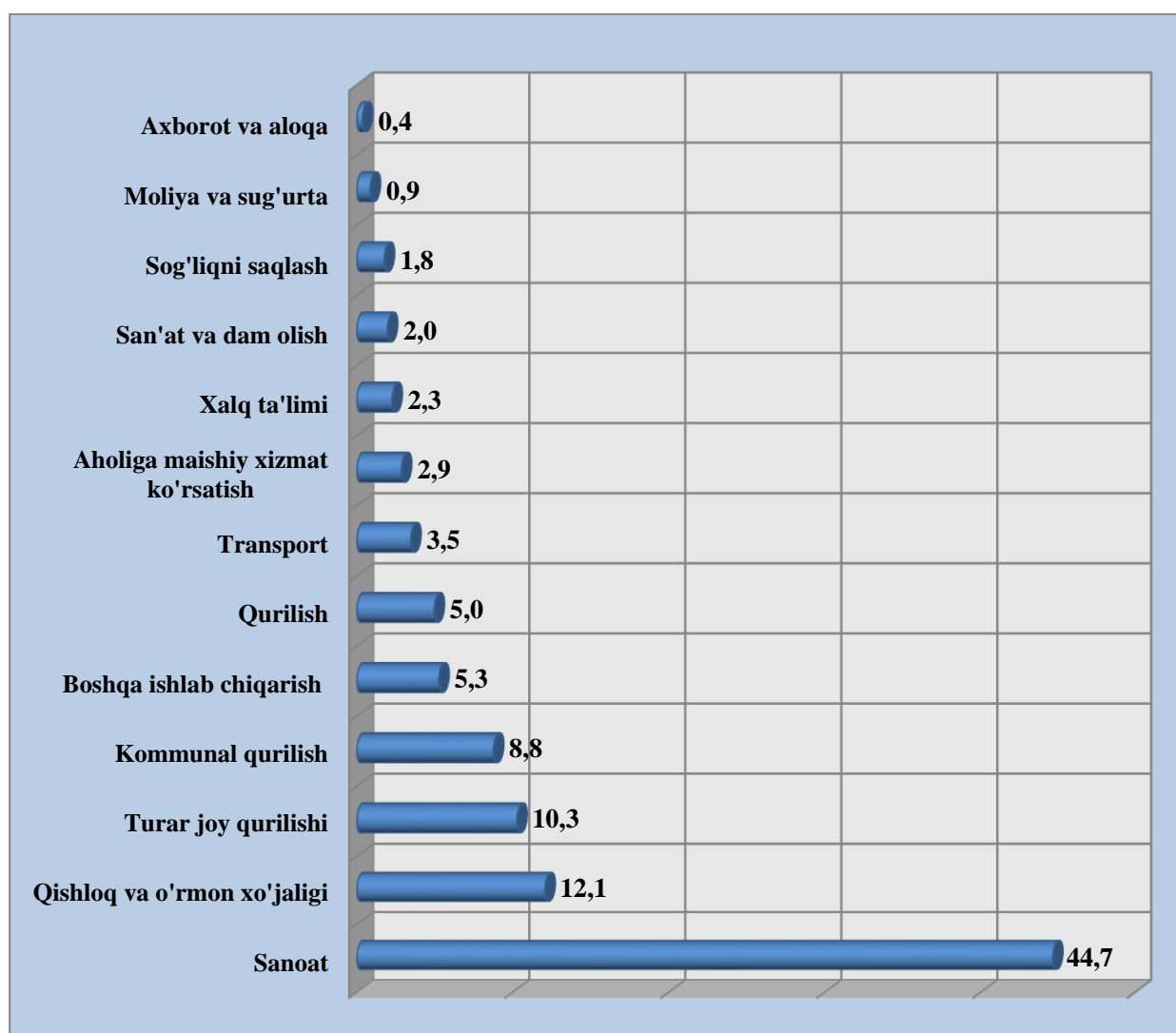




NAMANGAN VILOYAT STATISTIKA BOSHQARMASI

Iqtisodiy faoliyat turi bo'yicha asosiy kapitalga investitsiyalar tarkibida noishlab chiqarish sohasi yetakchilik qilmoqda. Ushbu sohada barcha moliyalashtirish manbalari hisobidan 674,3 mlrd. so'm yoki asosiy kapitalga kiritilgan investitsiyalar umumiy hajmining 31,4 % o'zlashtirildi. Uy-joy qurilishi umumiy qiymati 192,0 mlrd. so'mni yoki umumiy hajmning 9,0 % ni tashkil etdi.

Iqtisodiy faoliyat turi bo'yicha asosiy kapitalga kiritilgan investitsiyalar, % da





NAMANGAN VILOYAT STATISTIKA BOSHQARMASI

Asosiy kapitalga kiritilgan to'gridan-to'g'ri chet el investitsiyalari va kreditlari

Shahar va tumanlar	2019-yil yanvar-iyun mlrd. so'mda	2020-yil yanvar-iyun oylarida mlrd. so'mda	2019-yilga nisbatan % da
Namangan viloyati	1069,4	1326,6	109,0
Namangan sh.	127,3	448,5	309,5
tumanlar:			
Mingbuloq	86,0	3,0	3,1
Kosonsoy	42,1	41,7	87,0
Namangan	17,0	162,7	841,9
Norin	103,8	33,3	28,2
Pop	87,5	107,8	108,1
To'raqo'rg'on	130,2	60,4	41,3
Uychi	28,0	16,5	53,3
Uchqo'rg'on	36,2	31,2	41,8
Chortoq	31,8	2,0	5,4
Chust	136,5	370,6	227,2
Yangiqo'rg'on	176,7	48,9	20,6

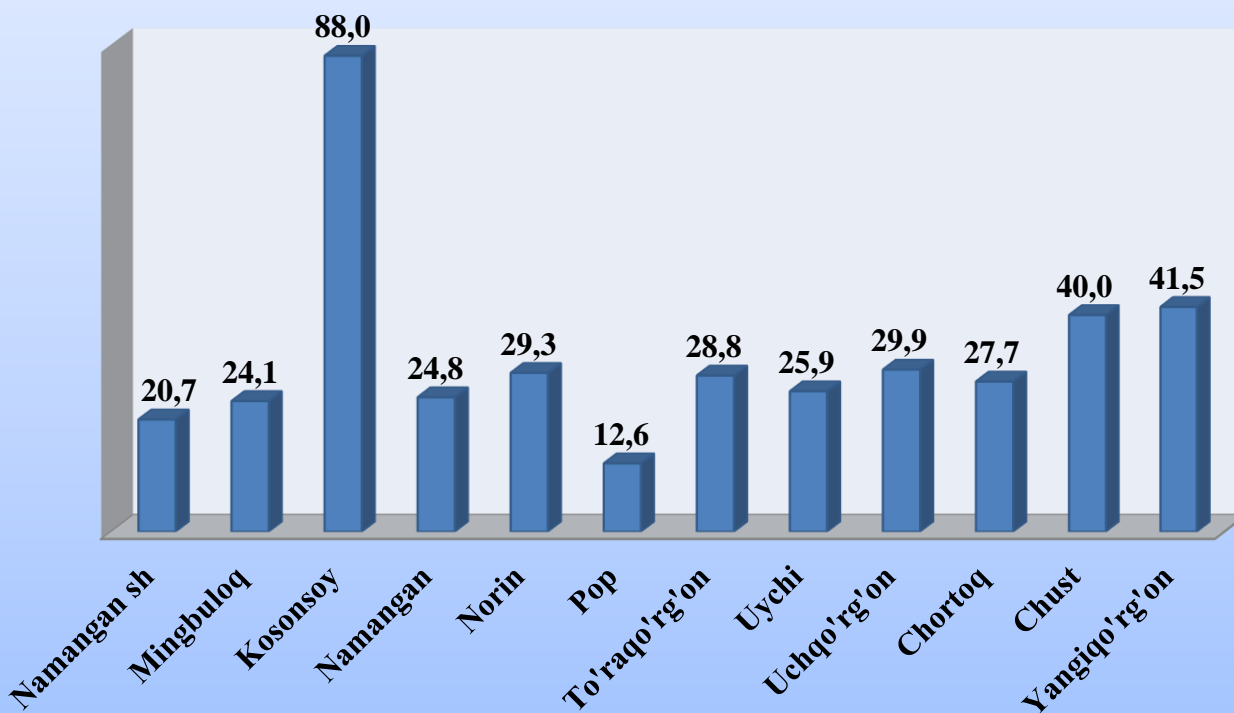


NAMANGAN VILOYAT STATISTIKA BOSHQARMASI

Qurilish obyektlari



Uy-joy qurilishi ming kv.m





NAMANGAN VILOYAT STATISTIKA BOSHQARMASI

2020-yil yanvar-iyun oylarida umumiy maydoni 393,3 ming kv.m bo'lgan 2943 ta uy-joy qurilishi amalga oshirildi, shu jumladan, qishloq joylarda 273,7 ming kv.m bo'lgan 1983 ta uy-joy qurib bitkazildi.



**Namangan viloyati statistika boshqarmasi
Investitsiyalar va qurilish statistikasi bo'limi**

Mas'ul: **B.Tursinov**

Telefon: **(69) 227-84-85**