






YALPI HUDUDIY MAHSULOT




Dastlabki ma'lumotlarga ko'ra, 2020- yilning yanvar–sentabr oylarida Namangan viloyati bo'yicha yalpi hududiy mahsulot (keyingi o'rinlarda – YaHM) hajmi joriy narxlarda 18 554,6 mlrd. so'mni tashkil etdi va 2019- yilning yanvar-sentabr oylari bilan taqqoslaganda 104,5 % ga o'sdi. YaHM deflyator indeksi 2019- yil yanvar-sentabr oylaridagi narxlarga nisbatan 109,9 % ni tashkil qildi.

O'zbekiston Respublikasi bo'yicha YaHMning shakllanishida Namangan viloyatining qo'shgan hissasi 4,5 % ga yetdi.



Yanvar-sentabr oylarida iqtisodiy faoliyat turlari bo'yicha YaHM ishlab chiqarish hajmi va o'sish sur'atlari

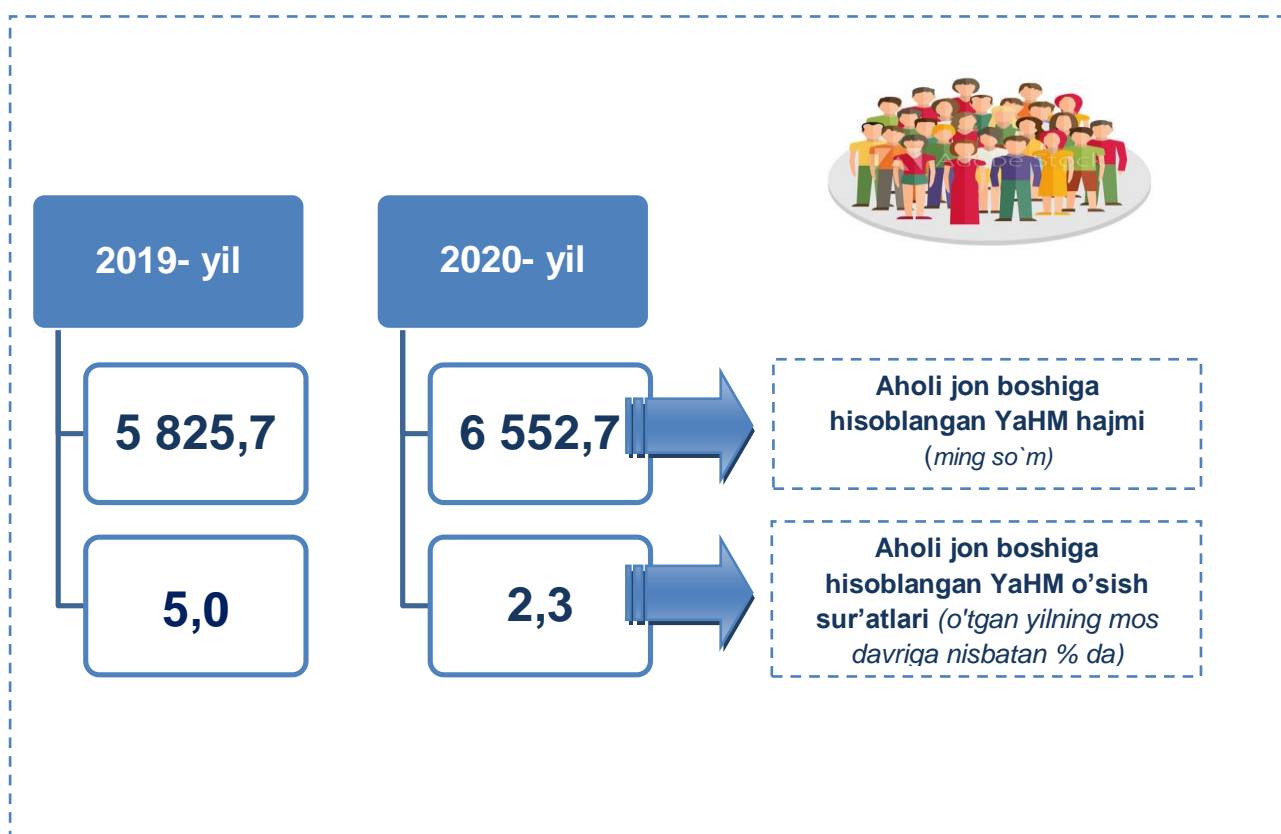
		Mlrd. so'm		2019- yil yanvar- sentabr oylariga nisbatan, % da
		2019- yil yanvar- sentabr	2020- yil yanvar- sentabr	
	I. YaHM	16 162,1	18 554,6	104,5
	<i>shu jumladan:</i>			
	Tarmoqlarning yalpi qo'shilgan qiymati	15 494,6	18 051,2	104,4
	Mahsulotlarga sof soliqlar	667,5	503,4	104,7
	Tarmoqlarning yalpi qo'shilgan qiymati	15 494,6	18 051,2	104,4
	Qishloq, o'rmon va baliq xo'jaligi	6 968,7	7 969,3	104,4
	Sanoat (qurilishni qo'shgan holda)	3 115,4	3 821,9	110,6
	sanoat	1 993,4	2 415,2	110,4
	qurilish	1 122,0	1 406,7	110,9
	Xizmatlar	5 410,5	6 260,0	100,9

		Mlrd. so'm		2019- yil yanvar-sentabr oylariga nisbatan, % da
		2019- yil yanvar-sentabr	2020- yil yanvar-sentabr	
	savdo, yashash va ovqatlanish bo'yicha xizmatlar	1 208,8	1 349,4	99,0
	tashish va saqlash, axborot va aloqa	866,2	980,9	104,2
	boshqa xizmat tarmoqlari	3 335,5	3 929,7	100,8

Aholi jon boshiga hisoblangan YaHM 6 552,7 ming so'mni tashkil etdi va bu ko'rsatkich o'tgan yilning mos davriga nisbatan 2,3 % ga yuqoridir.



Yanvar-sentabr oylarida aholi jon boshiga hisoblangan YaHM hajmi va o'sish sur'atlari











Hudud iqtisodiyotining barcha tarmoqlarida yaratilgan yalpi qoʻshilgan qiymat (YaQQ) hajmi umumiy YaHMning 97,3 % ini, mahsulotlarga sof soliqlar esa 2,7 % ini tashkil etdi.

Qishloq, oʻrmon va baliq xoʻjaligining YaHMning tarmoqlar boʻyicha tarkibidagi ulushi 0,9 % punktga kamaydi va hisobot yilida 44,1 % ni tashkil etdi. Sanoat tarmogʻining ulushi 13,4 % dan iborat boʻlib, 0,5 % ga oshdi, qurilishni esa 0,6 % punktga oʻsdi va 7,8 % ga yetdi. Xizmatlar sohasining YaHM tarkibidagi ulushi 34,7 % ni tashkil qildi va oʻtgan yilning mos davri bilan taqqoslanganda 0,2 % punktga pasaydi.



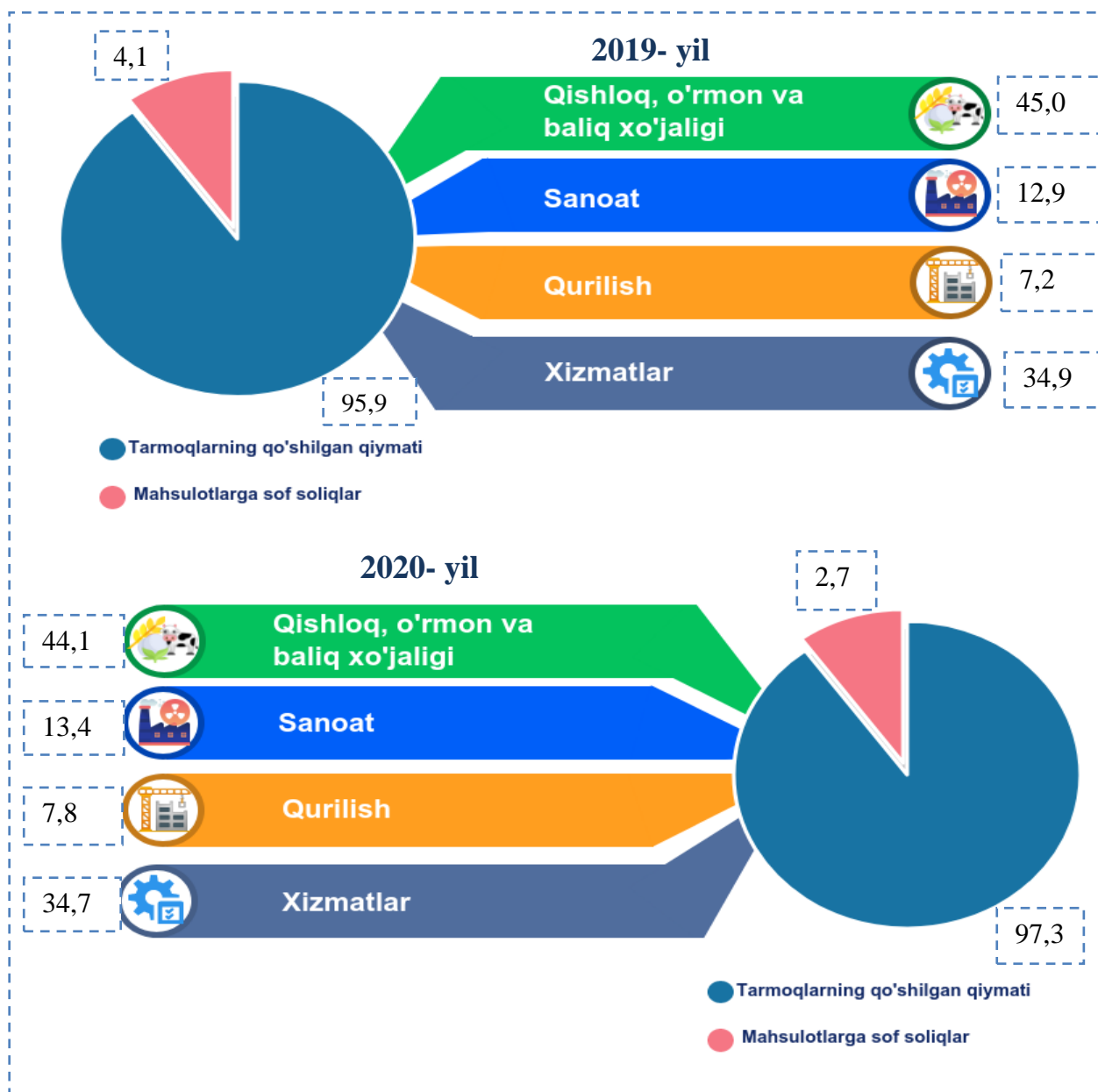
Yanvar-sentabr oylarida iqtisodiy faoliyat turlari boʻyicha YaHM tarkibi (jamiga nisbatan % da)

		2019- yil	2020- yil
	I. YaHM, jami	100,0	100,0
	<i>shu jumladan:</i>		
	Tarmoqlarning yalpi qoʻshilgan qiymati	95,9	97,3
	Mahsulotlarga sof soliqlar	4,1	2,7
	II. Tarmoqlarning yalpi qoʻshilgan qiymati	100,0	100,0
	Qishloq, oʻrmon va baliq xoʻjaligi	45,0	44,1
	Sanoat (qurilishni qoʻshgan holda)	20,1	21,2
	Sanoat	12,9	13,4
	qurilish	7,2	7,8
	Xizmatlar	34,9	34,7
	savdo, yashash va ovqatlanish boʻyicha xizmatlar	7,8	7,5

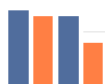
		2019- yil	2020- yil
	tashish va saqlash, axborot va aloqa	5,6	5,4
	boshqa xizmat tarmoqlari	21,5	21,8



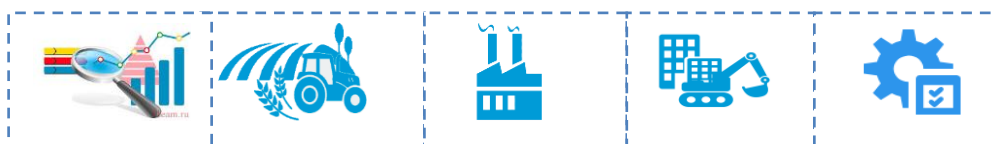
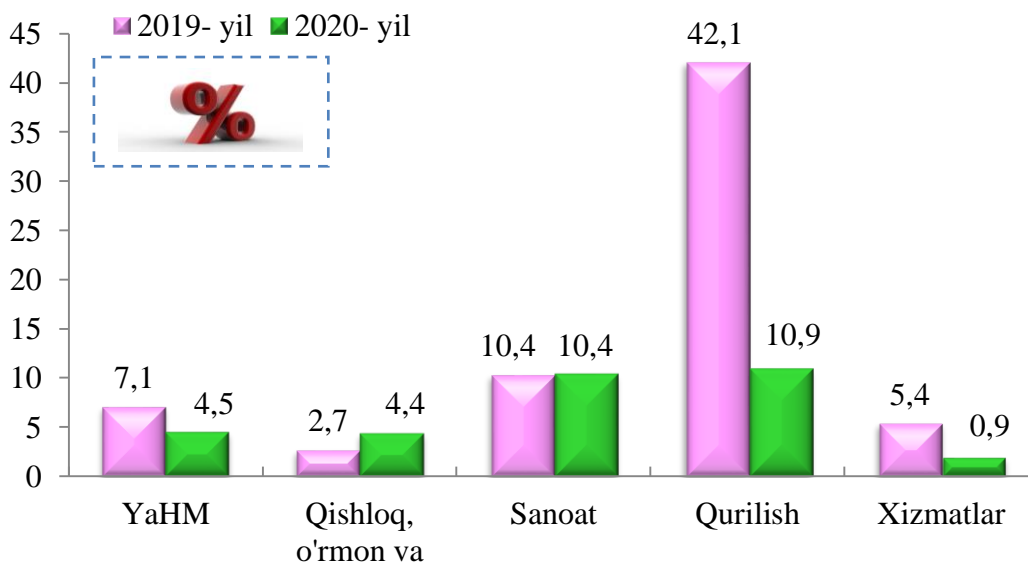
Yanvar-sentabr oylarida iqtisodiy faoliyat turlari bo'yicha YaHM tarkibi (jamiga nisbatan % da)



YaHMning o`shishi hudud iqtisodiyotining asosiy tarmoqlaridagi ijobiy o`shish sur`atlari bilan bog`liqdir. O`shish sur`atlari qishloq, o`rmon va baliq xo`jaligida – 104,4 % (YaHMning tarmoqlar bo`yicha tarkibidagi ulushi – 44,1 %), sanoatda – 110,4 % (13,4 %), qurilishda – 110,9 % (7,8 %), xizmatlar sohasida – 100,9 % ni (34,7 %) tashkil etdi. Xizmatlar sohasi tarkibida savdo, yashash va ovqatlanish bo`yicha xizmatlarda 99,0 % (7,5 %) kamayish, tashish va saqlash, axborot va aloqa 104,2 % (5,4 %) hamda boshqa xizmat tarmoqlarida 100,8 % (21,8 %) o`shish holatlari kuzatildi.



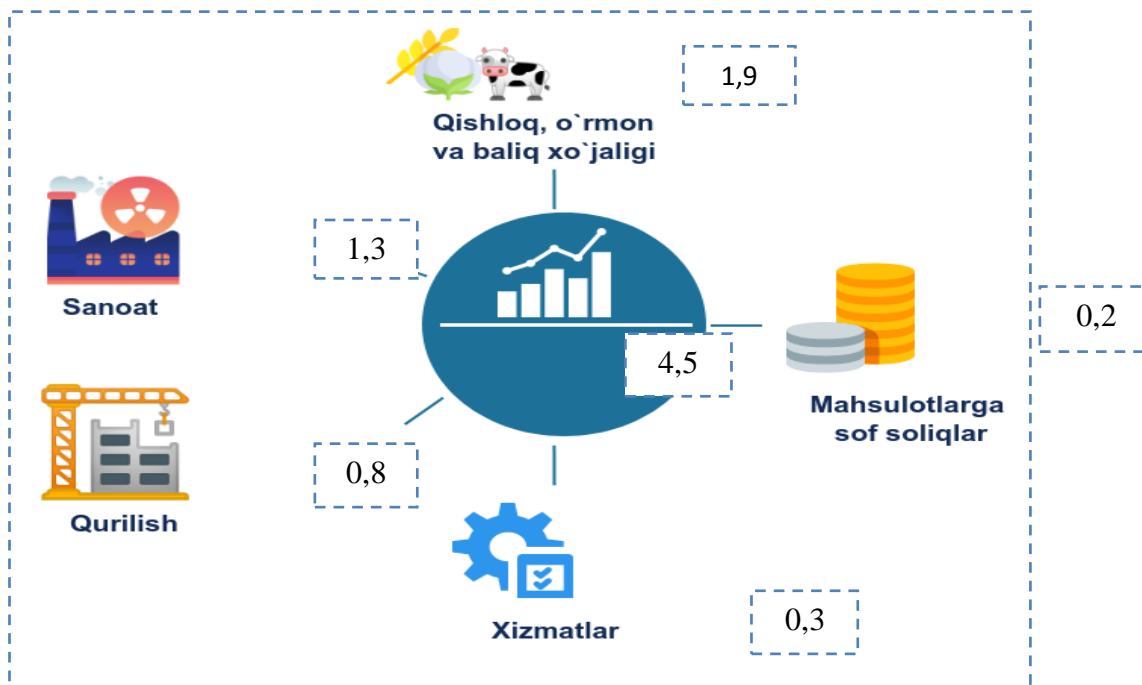
Yanvar-sentabr oylarida YaHMning iqtisodiy faoliyat turlari bo`yicha mutlaq o`shish sur`atlari (o'tgan yilning mos davriga nisbatan % da)



2020- yilning yanvar-sentabr oylarida iqtisodiyotning qishloq, o'rmon va baliq xo'jaligi tarmog'i YaHMning 1,9 f.p., sanoat 1,3 f.p., qurilish 0,8 f.p., xizmatlar 0,3 f.p. ga o'sishiga hissa qo'shdi. Mahsulotlarga sof soliqlarning oshishi hisobiga YaHMning 0,2 f.p. ga o'sishi ta'minlandi.



2020- yil yanvar-sentabr oylarida YaHM o'sishida tarmoqlarning hissi



2020- yil yanvar-sentabr oylarida YaHM deflyatori indeksi 2019- yil yanvar-sentabr oylaridagi narxlarga nisbatan 109,9 foizni tashkil etdi. YaHM deflyatori indeksining eng yuqori ko'rsatkichlari xizmatlar sohasida – 114,6 va qurilishda – 113,0 % qayd etildi.



Yanvar-sentabr oylarida YaHMning iqtisodiy faoliyat turlari bo'yicha deflyator indeksi (o'tgan yilning mos davriga nisbatan % da)

