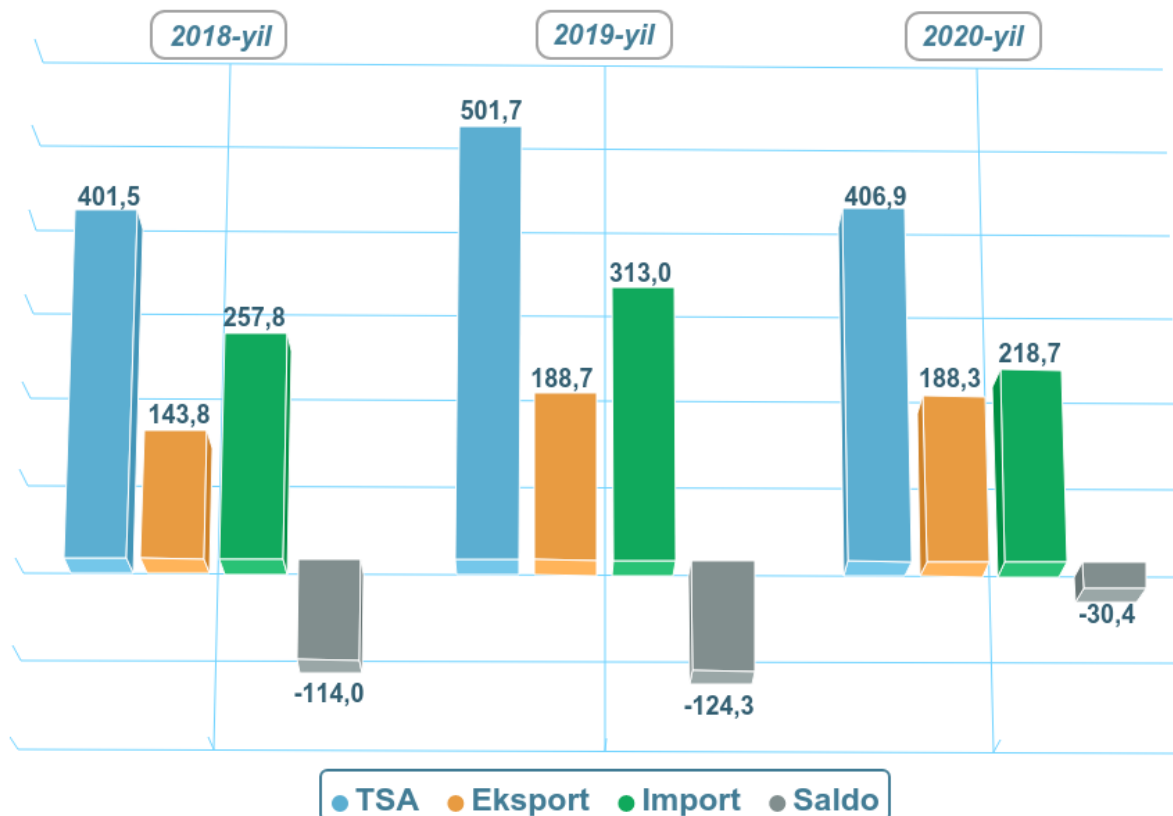


NAMANGAN VILOYATINING TASHQI SAVDO AYLANMASI (2020-yil yanvar-iyun oylari uchun dastlabki ma`lumot)

Viloyatning tashqi iqtisodiy faoliyati, xususan tashqi savdo sohasida amalga oshirilayotgan islohotlarning pirovard natijasi aholining turmush darajasiga bevosita o`z ta`sirini o`tkazadi.

2020-yil yanvar-iyun oylari yakuni bilan viloyatning tashqi savdo aylanmasi (matnda TSA) 406,9 mln. AQSh dollarini tashkil etib, 2019-yilning mos davriga nisbatan 94,8 mln. AQSh dollariga yoki 18,9 % ga kamaydi.

TASHQI SAVDO AYLANMASI VA BALANSI
(yanvar-iyun, mln. AQSh dollari)



Ma`lumot uchun: Namangan viloyati tovarlar tashqi savdosi statistika ko`rsatkichlarini shakllantirishda, Tashqi iqtisodiy faoliyat Tovar nomenklaturasi (keying o`rinlarda TIF TN) bilan birgalikda, Birlashgan Millatlar Tashkilotining Xalqaro standartlashgan savdo tasniflagichi (keyingi o`rinlarda – XSST) ishlatiladi. Bu o`z navbatida tahliliy maqsadlarda eksport va import qilinadigan tovarlarni 10 ta katta qismga guruhlash uchun imkon beradi. Tovarlarni XSST bo`yicha kodlashtirish, TIF TN va XSST o`rtasida o`tish kalitlari yordamida amalga oshiriladi.

TSA da eksport hajmi 188,3 mln. AQSh dollariga (0,2 % ga kamaydi) va import hajmi 218,7 mln. AQSh dollariga (30,1 % ga kamaydi) yetdi. Hisobot davrida – 30,4 mln. AQSh dollari qiymatida passiv tashqi savdo balansi qayd etildi.

**NAMANGAN VILOYAT
BILAN TASHQI SAVDO AYLANMASI ENG YUQORI ULUSHGA EGA BO`LGAN DAVLATLAR
(2020-yil yanvar-iyun, mln. AQSh dollari, ulushi, % da)**

| Top-10 davlatlar | TSA | Eksport | Import | Ulushi, % da |
|-------------------------|-------|---------|--------|--------------|
| Rossiya Federatsiyasi | 102,3 | 63,3 | 39,0 | 25,3 |
| Xitoy Xalq Respublikasi | 92,4 | 16,4 | 76,0 | 22,9 |
| Qirg'iz Respublikasi | 52,5 | 49,9 | 2,6 | 13,0 |
| Qozog`iston | 48,6 | 27,0 | 21,6 | 12,0 |
| Turkiya | 21,6 | 6,5 | 15,1 | 5,3 |
| Shveysariya | 9,8 | - | 9,8 | 2,4 |
| Germaniya | 9,0 | 1,7 | 7,4 | 2,2 |
| Koreya Respublikasi | 8,5 | 0,2 | 8,3 | 2,1 |
| Yaponiya | 6,8 | - | 6,8 | 1,7 |
| Malayziya | 4,8 | - | 4,8 | 1,2 |

So`nggi yillarda hukumatimiz tomonidan sanoat tuzilmasini diversifikatsiya qilishda, eksportni qo`llab-quvvatlash, import o`rnini bosuvchi tovar va mahsulotlarni ishlab chiqarishni yanada oshirilishi natijasida, eksport tarkibida sezilarli o`zgarishga erishildi.

Namangan viloyati, jahonning 62 dan ortiq mamlakatlari bilan savdo aloqalarini amalga oshirib kelmoqda. TSA ning nisbatan salmoqli hissasi Rossiya Federatsiyasida (25,3 %), Xitoy Xalq Respublikasida (22,9 %), Qirg'iz Respublikasida (13,0 %) Qozog`istonda (12,0 %), , Turkiyada (5,3 %), Shveysariyada (2,4 %) va Germaniyada (2,2 %) qayd etilgan.

Shuningdek, qo`shni davlatlar bilan o`zaro aloqalarni mustahkamlash, mamlakatlarni ijtimoiy-iqtisodiy, savdo-sanoat hamda madaniy sohalardagi aloqalarini rivojlantirish borasida katta ishlar amalga oshirilayotganini ko`rish mumkin.

Xususan, qo`shni davlatlar Qozog`iston va Qirg`iz Respublikalari bilan TSA da so`nggi yillarda katta o`zgarishlar kuzatilyapti. Misol uchun, so`nggi uch yilda TSA Qirg`iziston va Qozg`iston bilan tashqi savdo aylanmasi oshgani kuzatilmoqda.

Boshqa davlatlar (qo`shni davlatlardan tashqari) bilan esa, TSA da eng yuqori ulush Rossiya, Xitoy, Turkiya va Shveysariya davlatlari hissasiga to`g`ri kelgan.

Tashqi iqtisodiy faoliyat bo`yicha 20 ta yirik hamkor-davlatlar orasidan oltita davlatda faol tashqi savdo balansi kuzatilgan, xususan, Rossiya Federatsiyasi (102,3 mln.AQSh.dollari), Xitoy Xalq Respublikasi (92,4 mln.AQSh.dollari), Qirg`iz Respublikasi (52,5 mln.AQSh.dollari), Qozog`iston (48,6 mln.AQSh.dollari), Turkiya (21,6 mln.AQSh.dollari) va Shveysariya (9,8 mln.AQSh.dollari) shular jumlasidandir. Qolgan 14 ta davlatlar bilan passiv tashqi savdo balansi saqlanib qolmoqda.

**NAMANGAN VILOYATINING YIRIK HAMKOR DAVLATLAR BILAN
TASHQI SAVDO AYLANMASI DINAMIKASI (yanvar-iyun, ming.AQSh.dollari)**

| Davlatlar | 2018-y. | 2019-y. | 2020-y. |
|------------------------------|----------------|----------------|-----------------|
| Rossiya Federatsiyasi | 79200,6 | 95114,8 | 102254,2 |
| Ekspart | 48955,6 | 59671,0 | 63295,6 |
| Import | 30244,9 | 35443,8 | 38958,6 |
| Saldo | 18710,7 | 24227,2 | 24337,0 |

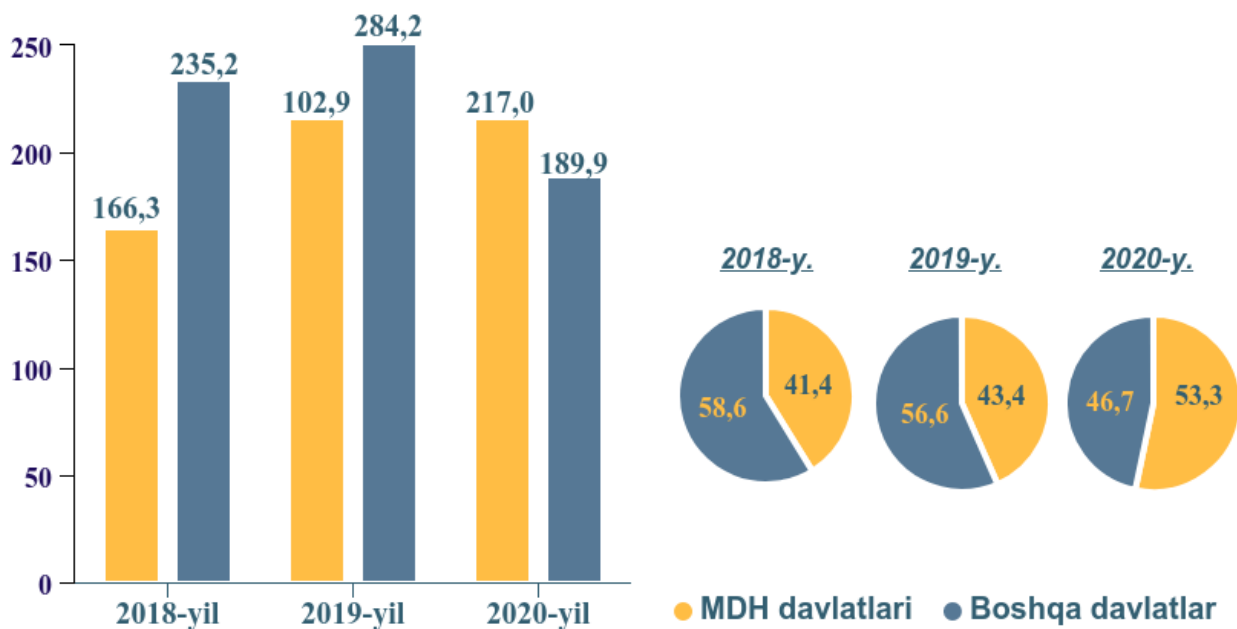
| Davlatlar | 2018-y. | 2019-y. | 2020-y. |
|--|----------------|-----------------|----------------|
| Xitoy Xalq Respublikasi | 99193,8 | 113470,4 | 92418,9 |
| Eksport | 17491,4 | 20551,9 | 16369,7 |
| Import | 81702,4 | 92918,5 | 76049,2 |
| Saldo | -64211,0 | -72366,5 | -59679,5 |
| Qirg`iziston Respublikasi Qozog`iston | 36493,7 | 56100,1 | 52455,0 |
| Eksport | 35067,9 | 54433,1 | 49869,9 |
| Import | 1425,8 | 1666,9 | 2585,0 |
| Saldo | 33642,2 | 52766,2 | 47284,9 |
| Qozog`iston | 37673,2 | 51744,5 | 48601,0 |
| Eksport | 19837,8 | 28813,5 | 27006,3 |
| Import | 17835,4 | 22931,0 | 21594,7 |
| Saldo | 2002,4 | 5882,5 | 5411,6 |
| Turkiya | 41322,6 | 60678,9 | 21562,1 |
| Eksport | 7869,0 | 8582,4 | 6507,5 |
| Import | 33453,6 | 52096,4 | 15054,5 |
| Saldo | -25584,7 | -43514,0 | -8547,0 |
| Shveysariya | 239,1 | 248,8 | 9758,3 |
| Eksport | - | - | - |
| Import | 239,1 | 248,8 | 9758,3 |
| Saldo | -239,1 | -248,8 | -9758,3 |
| Germaniya | 9797,0 | 11580,9 | 9036,8 |
| Eksport | 1992,4 | 2514,9 | 1657,6 |
| Import | 7804,7 | 9066,0 | 7379,2 |
| Saldo | -5812,3 | -6551,1 | -5721,6 |
| Koreya Respublikasi | 9593,3 | 11256,7 | 8454,9 |
| Eksport | 45,0 | 45,0 | 154,4 |
| Import | 9548,3 | 11211,7 | 8300,5 |
| Saldo | -9503,2 | -11166,7 | -8146,0 |
| Yaponiya | 20950,1 | 24920,4 | 6783,4 |

| Davlatlar | 2018-y. | 2019-y. | 2020-y. |
|---------------------|---------------|---------------|---------------|
| Eksport | 17,4 | 17,4 | 1,6 |
| Import | 20932,7 | 24903,0 | 6781,8 |
| Saldo | -20915,4 | -24885,6 | -6780,2 |
| Malayziya | 2476,2 | 3391,3 | 4799,5 |
| Eksport | - | - | - |
| Import | 2476,2 | 3391,3 | 4799,5 |
| Saldo | -2476,2 | -3391,3 | -4799,5 |
| Ukraina | 7091,0 | 7974,4 | 4433,2 |
| Eksport | 3594,0 | 3797,8 | 3721,5 |
| Import | 3497,0 | 4176,6 | 711,7 |
| Saldo | 97,0 | -378,9 | 3009,8 |
| Polsha | 3836,4 | 4498,3 | 3959,0 |
| Eksport | 1296,3 | 1417,5 | 3158,4 |
| Import | 2540,1 | 3080,8 | 800,6 |
| Saldo | -1243,8 | -1663,4 | 2357,8 |
| Hindiston | 5203,0 | 6446,7 | 3430,5 |
| Eksport | 287,9 | 288,2 | 216,8 |
| Import | 4915,0 | 6158,5 | 3213,7 |
| Saldo | -4627,1 | -5870,3 | -2996,9 |
| Italiya | 2640,5 | 2502,2 | 2952,7 |
| Eksport | 225,2 | 272,3 | 898,4 |
| Import | 2415,3 | 2229,9 | 2054,3 |
| Saldo | -2190,1 | -1957,6 | -1155,9 |
| Turkmaniston | 2230,1 | 2377,2 | 2922,6 |
| Eksport | 436,5 | 532,9 | 1592,3 |
| Import | 1793,6 | 1844,3 | 1330,3 |
| Saldo | -1357,1 | -1311,4 | 262,0 |
| Tojikiston | 473,5 | 656,9 | 2815,8 |
| Eksport | 289,4 | 398,2 | 2485,1 |

| Davlatlar | 2018-y. | 2019-y. | 2020-y. |
|-----------------|---------------|---------------|---------------|
| Import | 184,1 | 258,7 | 330,7 |
| Saldo | 105,3 | 139,6 | 2154,4 |
| Vengriya | 384,4 | 384,5 | 2755,1 |
| Eksport | - | - | - |
| Import | 384,4 | 384,5 | 2755,1 |
| Saldo | -384,4 | -384,5 | -2755,1 |
| Fransiya | 406,3 | 538,9 | 2558,9 |
| Eksport | 24,0 | 86,6 | |
| Import | 382,4 | 452,3 | 2558,9 |
| Saldo | -358,4 | -365,7 | -2558,9 |
| Avstriya | 2554,8 | 2830,7 | 1599,4 |
| Eksport | 46,6 | 46,6 | |
| Import | 2508,2 | 2784,1 | 1599,4 |
| Saldo | -2461,6 | -2737,5 | -1599,4 |
| Pokiston | 708,2 | 726,1 | 1581,8 |
| Eksport | 117,9 | 117,9 | 1573,4 |
| Import | 590,3 | 608,2 | 8,4 |
| Saldo | -472,4 | -490,3 | 1565,0 |

Viloyatda tashqi savdoni qo`llab-quvvatlash hamda MDH davlatlari bilan ushbu sohadagi hamkorlikni yanada mustahkamlash bo`yicha olib borilayotgan chora-tadbirlar natijasida, 2020-yil yanvar-iyun oylarida, tashqi savdo aylanmasida MDH davlatlarining ulushi 53,3 % ni tashkil etib, tashqi savdo aylanmasidagi 2019-yilga nisbatan ulushi 10,0 % ga oshgan.

NAMANGAN VILOYATINING TASHQI SAVDO AYLANMASIDA
MDH MAMLAKATLARI VA BOSHQA XORIJIY DAV-LATLARNING HAJMLARI DINAMIKASI
(yanvar-iyun, mln.AQSh dollari, ulushi, % da)



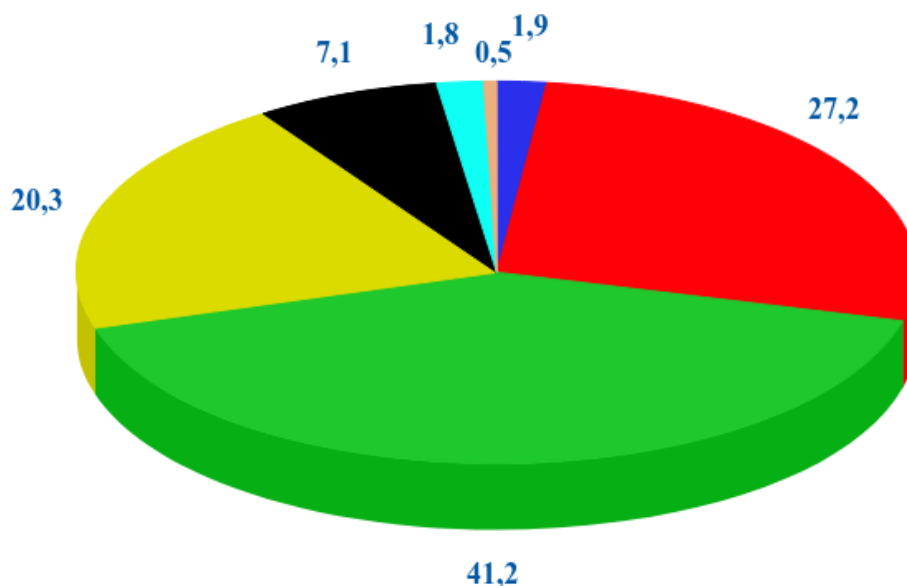
Boshqa xorijiy davlatlarning TSA si 2020-yil yanvar-iyun oylarida 2019-yilning shu davriga nisbatan kamaydi (9,9 % ga) va jami TSA dagi ulushi 46,7 % ni tashkil etdi.








NAMANGAN VILOYATINING EKSPORTI (2020-yil yanvar-iyun)

Joriy yilning yanvar-iyun oylarida viloyatning eksportyorlar soni 380 tani tashkil etib, ular tomonidan 188,3 mln.AQSh.dollari (qimmatbaho metallar eksportidan tashqari) qiymatidagi (2019-yilning mos davriga nisbatan 0,2 % ga kamaydi) tovar va xizmatlar eksport qilinishi ta`minlandi.

Eksport tarkibida tovarlar ulushi 98,2 % ni tashkil etib, ular Sanoat tovarlari (41,2 %), Oziq-ovqat mahsulotlari va tirik hayvonlar (27,2 %) va Turli xil tayyor buyumlar (20,3 %) hissasiga to`g`ri kelmoqda.

XSST BO`YICHA EKSPORT TARKIBI
(2020-yil yanvar-iyun, ulushi, % da)



| | | | |
|---|---|---|--|
|  | Sanoat tovarlari - 41,2 % |  | Mashinalar va transport asbob-uskunalari - 1,9 % |
|  | Oziq ovqat mahsulotlari va tirik hayvonlar - 27,2 % |  | Xizmatlar - 1,8 % |
|  | Turli xil tayyor buyumlar - 20,3 % |  | Kimyoviy vositalar va boshqa toifalarga kiritilmagan shunga o`xshash mahsulotlar - 0,5 % |
|  | Nooziq-ovqat xomashyo, yoqilg`idan tashqari - 7,1 % | | |

MDH VA BOSHQA XORIJIY DAVLATLARGA EKSPORT TARKIBI
(2020-yil yanvar-iyun)

| XSST tarkibi | Mln.AQSh dollari | | | Umumiy hajmga nisbatan, % da | | |
|--|------------------|----------------|------------------|------------------------------|----------------|------------------|
| | Jami | MDH davlatlari | Boshqa davlatlar | Jami | MDH davlatlari | Boshqa davlatlar |
| Jami eksport | 188,3 | 151,1 | 37,2 | 100,0 | 100,0 | 100,0 |
| shu jumladan: | | | | | | |
| Hayvon va o`simliklar moylari (yog`lari), yog`lar va mumlar | - | - | - | - | - | - |
| Mashinalar va transport asbob-uskunolari | 3,6 | 3,5 | 0,1 | 1,9 | 2,3 | - |
| Mineral yoqilg`i, yog`lash moylari va shunga o`xshash materiallar | - | - | - | - | - | - |
| Ichimliklar va tamaki | 0,1 | - | - | - | - | - |
| Oziq-ovqat mahsulotlari va tirik hayvonlar | 51,2 | 44,0 | 7,2 | 27,2 | 29,1 | 19,4 |
| Sanoat tovarlari | 77,6 | 53,6 | 24,0 | 41,2 | 35,5 | 65,0 |
| Turli xil tayyor buyumlar | 38,2 | 35,3 | 3,0 | 20,3 | 23,4 | 8,0 |
| Nooziq-ovqat xomashyo, yoqilg`idan tashqari | 13,4 | 12,0 | 1,3 | 7,1 | 7,9 | 3,5 |
| Xizmatlar | 3,4 | 2,0 | 1,4 | 1,8 | 1,3 | 3,8 |
| Kimyoviy vositalar va boshqa toifalarga kiritilmagan shunga o`xshash mahsulotlar | 0,8 | 0,7 | 0,1 | 0,5 | 0,5 | 0,3 |

MDH mamlakatlari va boshqa mamlakatlarga eksportning yo`nalishi bo`yicha farqlanishlar mavjudligi kuzatilmoqda. Xususan, MDH mamlakatlariga eksportning asosiy qismi oziq-ovqat mahsulotlariga to`g`ri kelmoqda, keyingi o`rinlarda eksport hajmi bo`yicha asosan yengil sanoat tovarlari, qora va rangli metallar, mashina va asbob-uskunalar va kimyo mahsulotlariga to`g`ri kelmoqda.

**MDH VA BOSHQA XORIJIY DAVLATLARGA TOVAR
VA XIZMATLAR EKSPORTINING O`SISH SUR`ATLARI (2020-yil yanvar-iyun)**

| XSST tarkibi | 2019 yilning yanvar-iyun ga nisbatan, % da | | |
|--|---|----------------|------------------|
| | Jami | MDH davlatlari | Boshqa davlatlar |
| Jami | 100,5 | 100,9 | 99,1 |
| shu jumladan: | | | |
| Hayvon va o`simliklar moylari (yog`lari), yog`lar va mumlar | 10,8 | 10,8 | - |
| Mashinalar va transport asbob-uskunolari | 48,4 | 79,0 | 3,1 |
| Mineral yoqilg`i, yog`lash moylari va shunga o`xshash materiallar | 0,01 | 0,01 | - |
| Ichimliklar va tamaki | 143,2 | 73,3 | 4,0 m. |
| Oziq-ovqat mahsulotlari va tirik hayvonlar | 63,8 | 57,1 | 2,3 m. |
| Sanoat tovarlari | 125,8 | 156,4 | 87,7 |
| Turli xil tayyor buyumlar | 135,6 | 138,5 | 108,5 |
| Nooziq-ovqat xomashyo, yoqilg`idan tashqari | 3,3 p. | 4,1 p. | 122,6 |
| Xizmatlar | 86,9 | 51,2 | 58,7 m. |
| Kimyoviy vositalar va boshqa toifalarga kiritilmagan shunga o`xshash mahsulotlar | 4,3 p. | 6,7 p. | 134,5 |

Hisobot davrida metallar, kimyoviy vositalar va boshqa toifalarga kiritilmagan shunga o`xshash mahsulotlar, nooziq-ovqat xomashyo, yoqilg`idan tashqari, Ichimliklar va tamaki, turli xil tayyor buyumlar va sanoat tovarlari boshqa tovarlarning eksporti tez sur`atlar bilan o`shdi, pasayish asosan Mineral yoqilg`i, yog`lash moylari va shunga o`xshash materiallar, Hayvon va o`simliklar moylari (yog`lari), yog`lar va mumlar va Oziq-ovqat mahsulotlari va tirik hayvonlarning eksportida kuzatildi.

2020-yil yanvar-iyun oylarida boshqa mamlakatlarga eksport qilinadigan tovarlar va xizmatlar tarkibi tahlili, 2019 yilning yanvar-iyun oylariga nisbatan sanoat mahsulotlari va mashina va asbob-uskunalar kamayganligi kuzatildi.

EKSPORT TARKIBI DINAMIKASI
(yanvar-iyun, % da)

| XSST tarkibi | 2018-y. | 2019-y. | 2020-y. |
|--|--------------|--------------|--------------|
| Jami | 100,0 | 100,0 | 100,0 |
| shu jumladan: | | | |
| Hayvon va o`simliklar moylari (yog`lari), yog`lar va mumlar | - | - | - |
| Mashinalar va transport asbob-uskunalari | 4,6 | 3,9 | 1,9 |
| Mineral yoqilg`i, yog`lash moylari va shunga o`xshash materiallar | 1,0 | 0,8 | - |
| Ichimliklar va tamaki | - | - | - |
| Oziq-ovqat mahsulotlari va tirik hayvonlar | 37,4 | 42,5 | 27,2 |
| Sanoat tovarlari | 35,8 | 32,7 | 41,2 |
| Turli xil tayyor buyumlar | 15,8 | 15,0 | 20,3 |
| Nooziq-ovqat xomashyo, yoqilg`idan tashqari | 2,5 | 2,1 | 7,1 |
| Xizmatlar | 2,8 | 2,8 | 1,8 |
| Kimyoviy vositalar va boshqa toifalarga kiritilmagan shunga o`xshash mahsulotlar | 0,1 | 0,1 | 0,5 |

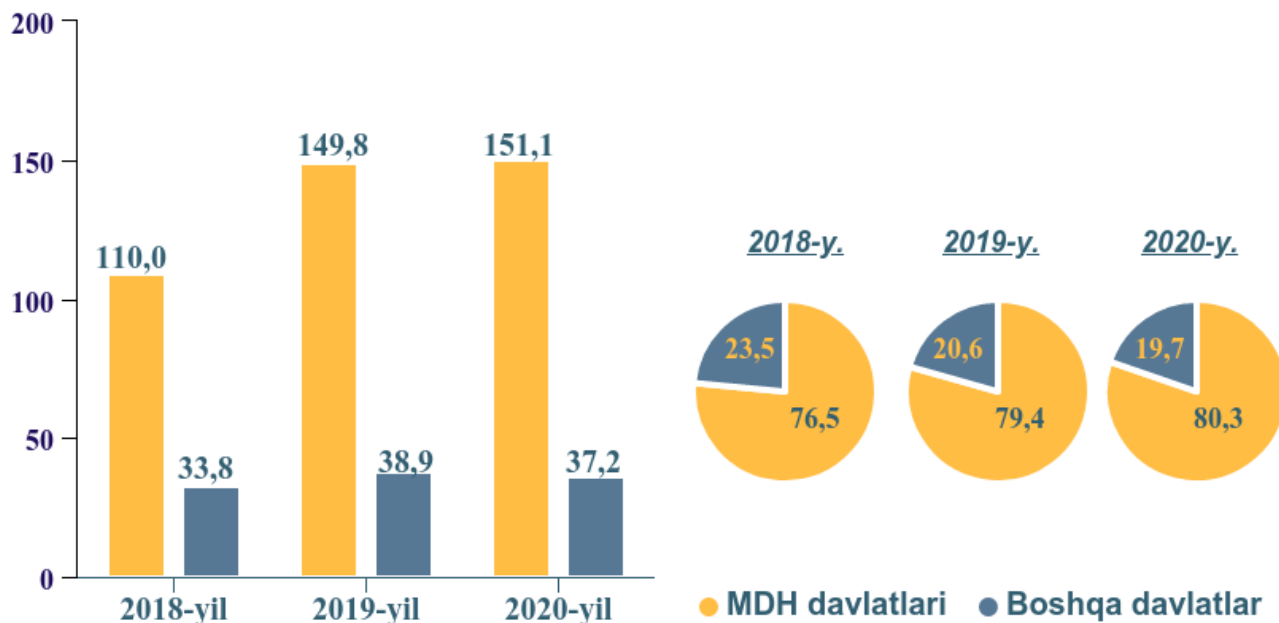
**XSST BO`LIMI BO`YICHA
AYRIM MAHSULOTLAR EKSPORTI TARKIBI
(2020 yil yanvar-iyun)**

| XSST bo`limi nomi | Mln. AQSh dollari | 2019-yilning mos davriga nisbatan, % da |
|---|----------------------|--|
| Hayvon va o`simliklar moylari (yog`lari), yog`lar va mumlar | 0,1 | 10,8 |
| O`simlik moylari va yog`lari (xom, tozalangan yoki fraksiyalangan) | 0,1 | 10,8 |
| Mashinalar va transport asbob-uskunolari | 3598,3 | 48,4 |
| Avtomobillar | 32,0 | 21,5 m. |
| Kantselyariya va ma'lumotlarni avtomatik qayta ishlash uskunolari | 1,4 | 100,0 |
| Metallni qayta ishlash mashinalari | 68,0 | 100,0 |
| Maxsus sohalar uchun maxsus mo'ljallangan mashinalar | 172,6 | 12,3 |
| N.e.c. va mashina qismlari n.e.c. sohalari uchun ixtisoslashtirilmagan mashina va jihozlar | 56,3 | 3,0 |
| Boshqa joyda tasniflanmagan elektr mashinalari, asboblari va moslamalari va ularning elektr qismlari (shu jumladan boshqa joyda tasniflanmagan maishiy elektr jihozlari uchun elektr bo'lmagan qismlar) | 3183,2 | 76,2 |
| Energiya ishlab chiqaradigan mashinalar va uskunalar | 84,7 | 11,1 m. |
| Mineral yoqilg`i, yog`lash moylari va shunga o`xshash materiallar | 0,2 | - |
| Neft, neft mahsulotlari va shunga o'xshash materiallar | 0,2 | - |
| Ichimliklar va tamaki | 82,9 | 143,2 |
| Ichimliklar | 82,9 | 143,2 |
| Oziq-ovqat mahsulotlari va tirik hayvonlar | 51168,9 | 63,8 |
| 03 bo'limiga kiritilgan hayvonlardan tashqari tirik hayvonlar | 618,3 | 88,3 |
| Don va undan tayyorlangan mahsulotlar | 1139,0 | 100,0 |
| Hayvonlar uchun ozuqa (pishirilgan dondan tashqari) | 31,7 | 100,0 |
| Qahva, choy, kakao, ziravorlar va ulardan tayyorlangan mahsulotlar | 301,1 | 15,5 |
| Sut mahsulotlari va parranda tuxumlari | 367,6 | 87,0 |
| Go'sht va go'sht mahsulotlari | - | - |
| Sabzavotlar va mevalar | 48419,5 | 62,9 |
| Har xil oziq-ovqat mahsulotlari va preparatlar | 11,8 | 8,6 |
| Shakar, shakar mahsulotlari va asal | 279,8 | 8,9 m. |
| Sanoat tovarlari | 77597,8 | 125,8 |
| Qog'oz, karton va qog'oz pulpa, qog'oz yoki karton buyumlar | 175,9 | 108,5 |
| Metall buyumlar n.e.c. | 7184,6 | 14,3 m. |
| Mantar va yog'och mahsulotlari (mebeldan tashqari) | 251,3 | 16,6 m. |
| Teri, tayyor charm buyumlar m., mo'yna | 1846,7 | 39,3 |

| | | |
|---|----------------|---------------|
| Metall bo'lmagan mineral mahsulotlar n.e.c. | 562,8 | 567,9 m. |
| Kauchuk buyumlar n.e.c. | 53,6 | 29,8 m. |
| To'qimachilik iplari, matolar, tayyor mahsulotlar va boshqalar | 67389,2 | 119,8 |
| Rangli metallar | 13,4 | 100,0 |
| Temir va po'lat | 120,1 | 16,6 m. |
| Turli xil tayyor buyumlar | 38245,6 | 135,6 |
| Boshqa toifalarga kiritilmagan santexnika, isitish va yoritish moslamalari uchun bloklar, armatura va mahkamlagichlar | 111,7 | 86,3 m. |
| Sayohat materiallari, sumkalar va shunga o'xshash idishlar | 143,5 | 7,3 m. |
| Mebel va armatura, choyshablar, zambil, zambil tayanchlari, yostiqlar va shunga o'xshash to'ldirilgan mebellar | 149,8 | 44,2 m. |
| Poyafzal | 337,3 | 111,6 |
| Kiyim va kiyim-kechak aksessuarlari | 36693,0 | 132,8 |
| Boshqa joylarda tasniflanmagan turli xil tayyor mahsulotlar | 795,8 | 3,2 m. |
| Boshqa toifalarga kiritilmagan maxsus, ilmiy va boshqaruv asboblari va apparatlari | 14,5 | 53,5 m. |
| Nooziq-ovqat xomashyo, yoqilg`idan tashqari | 13354,9 | 3,4 m. |
| Yog 'va moyli urug'lar | 607,4 | 108,4 |
| Metall rudalari va metall parchalari | - | - |
| 56-bo'limga kiritilmagan o'g'it xom ashyosi va mineral xom ashyo (ko'mir, moy va qimmatbaho toshlardan tashqari) | - | - |
| Hayvonot va o'simliklarning xom ashyolari, t.e.c. | 11438,6 | 4,8 m. |
| To'qimachilik tolalari (ustki va boshqa taralgan jundan tashqari) va ularning chiqindilari (kalava yoki matoga qayta ishlanmagan) | 1309,0 | 125,1 |
| Xizmatlar | 3416,2 | 63,9 |
| Sayohat | 420,3 | 75,4 |
| Transport xizmatlari | 2419,6 | 62,5 |
| Moliyaviy xizmatlar | 576,3 | 63,0 |
| Kimyoviy vositalar va boshqa toifalarga kiritilmagan shunga o'xshash mahsulotlar | 807,7 | 4,3 m. |
| Bo'yoqlar va taninlar va bo'yoqlar | 37,0 | 100,0 |
| Tibbiy va farmatsevtika mahsulotlari | 657,9 | 8,0 m. |
| Boshlang'ich bo'lmagan shaklda plastmassa | 54,6 | 111,8 |
| Boshlang'ich shaklidagi plastmassalar | 0,6 | 100,0 |
| Boshqa joylarda tasniflanmagan kimyoviy moddalar va mahsulotlar | 20,4 | 157,4 |
| Efir moylari, rezinoidlar va parfyumeriya moddalari; tualetga oid vositalar, abraziv va yuvish vositalari | 37,2 | 88,8 |

So`nggi uch yilda MDH mamlakatlariga eksport hajmi oshdi va ularning jami eksportdagi ulushi 2019-yil yanvar-iyunidagi 76,6 % dan 2020-yil yanvar-iyunida 80,3 % ga yetdi. Mos ravishda boshqa mamlakatlarning jami eksportdagi ulushi 19,7 % ni tashkil etdi.

**MDH VA BOSHQA DAVLATLARGA TOVAR
VA XIZMATLAR EKSPORTI HAJMLARI DINAMIKASI**
(yanvar-iyun mln.AQSh.dollari, ulushi, % da)

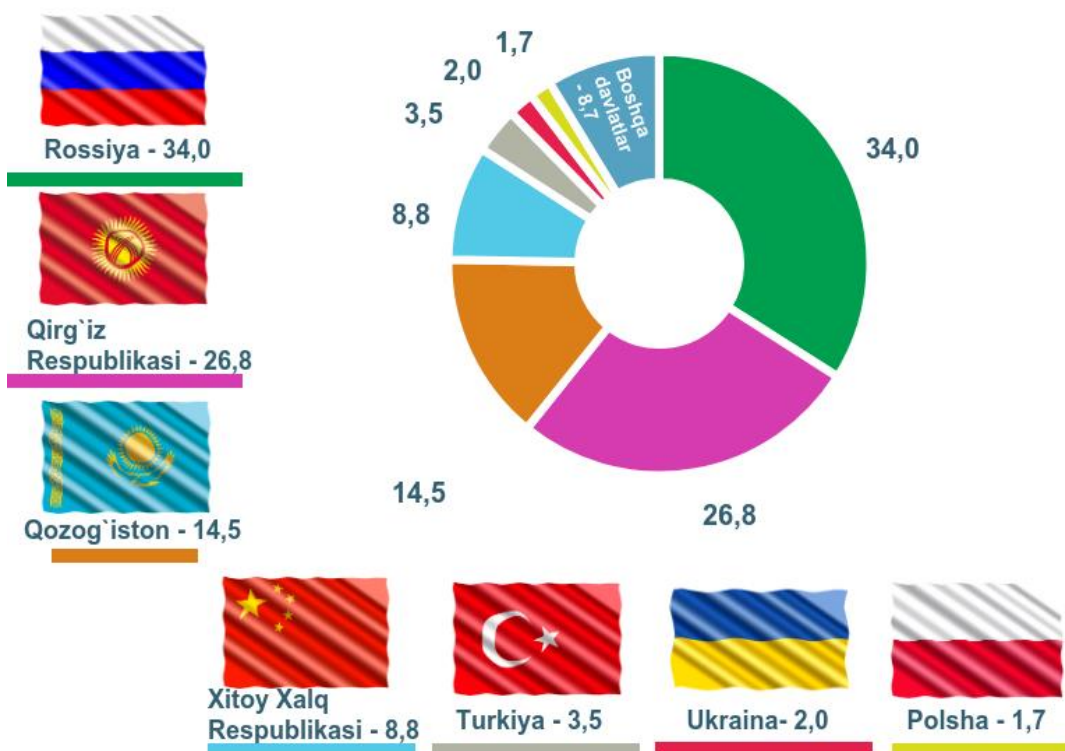


2020-yilning yanvar-iyun oylari yakunida tovar va xizmatlar eksporti bo'yicha asosiy hamkor davlatlar tarkibida Rossiya Federatsiyasi (eksport umumiy hajmining 34,0 %), Qirg'iz Respublikasi (26,8 %), Qozog'iston (14,5 %), Xitoy Xalq Respublikasi (8,8 %), Turkiya (3,5 %) va Ukraina (2,0 %), Polsha (1,7 %) davlatlari saqlanib qolmoqda, hamda ularning jami eksportdagi ulushi 91,3 foizni tashkil etmoqda.

Tovarlar va xizmatlar eksporti bo'yicha yettita asosiy hamkor davlatlardan Rossiya Federatsiyasi eksportdagi ulushi bo'yicha peshqadamlikni saqlab qolmoqda.

Hamkor mamlakatlarning tovarlar va xizmatlar eksporti bo'yicha geografiyasi 2019-yining mos davriga nisbatan 40 davlatdan 39 davlatga kamaydi.

NAMANGAN VILOYAT EKSPORTIDA ASOSIY HAMKOR DAVLATLAR-NING ULUSHI
(2020-yil yanvar-iyun, % da)



TOVAR VA XIZMATLAR EKSPORTIDAGI YIGIRMATA
YIRIK HAMKOR DAVLATLAR
(yanvar-iyun)

| Davlatlar | Ming.AQSH dollari | | O'sish sur'ati, % da | | O'rni | |
|-------------------------|-------------------|---------|----------------------|---------|---------|---------|
| | 2019-y. | 2020-y. | 2019-y. | 2020-y. | 2019-y. | 2020-y. |
| Rossiya Federatsiyasi | 59671,0 | 63295,6 | 106,1 | 121,9 | 1 | 1 |
| Qirg'iz Respublikasi | 54433,1 | 49869,9 | 91,6 | 155,2 | 2 | 2 |
| Qozog'iston | 28813,5 | 27006,3 | 93,7 | 145,2 | 3 | 3 |
| Xitoy Xalq Respublikasi | 20551,9 | 16369,7 | 79,7 | 117,5 | 4 | 4 |
| Turkiya | 8582,4 | 6507,5 | 75,8 | 109,1 | 5 | 5 |
| Ukraina | 3797,8 | 3721,5 | 98,0 | 105,7 | 6 | 6 |
| Polsha | 1417,5 | 3158,4 | 2,2 m. | 109,3 | 8 | 7 |
| Tojikiston | 398,2 | 2485,1 | 6,2 m. | 137,6 | 15 | 8 |
| Germaniya | 2514,9 | 1657,6 | 65,9 | 126,2 | 7 | 9 |
| Turkmaniston | 532,9 | 1592,3 | 3,0 m. | 122,1 | 13 | 10 |
| Pokiston | 117,9 | 1573,4 | 13,3 m. | 100,0 | 18 | 11 |
| Belarus Respublikasi | 887,4 | 1294,8 | 145,9 | 110,3 | 9 | 12 |

| Davlatlar | Ming.AQSH dollari | | O'sish sur'ati, % da | | O'rni | |
|----------------------|-------------------|---------|-------------------------|---------|---------|---------|
| | 2019-y. | 2020-y. | 2019-y. | 2020-y. | 2019-y. | 2020-y. |
| Afg'oniston | 245,8 | 1269,3 | 5,2 m. | 106,1 | 17 | 13 |
| Iroq | 584,8 | 1213,5 | 2,0 m. | 81,6 | 12 | 14 |
| Italiya | 272,3 | 898,4 | 3,3 m. | 120,9 | 16 | 15 |
| Portugaliya | 597,2 | 805,1 | 134,8 | 100,0 | 11 | 16 |
| Moldova Respublikasi | 692,7 | 688,2 | 99,3 | 126,3 | 10 | 17 |
| BAA | 70,4 | 489,2 | 7,0 m. | 178,2 | 19 | 18 |
| Ozarbayjon | 441,1 | 478,1 | 108,4 | 113,2 | 14 | 19 |
| Gruziya | 197,5 | 434,7 | 2,2 m. | 90,8 | 20 | 20 |

Ushbu mamlakatlarga eksport qilinayotgan tovarlar tarkibiga asosan oziq-ovqat mahsulotlari va tirik hayvonlar, sanoat tovarlari va turli xil tayyor buyumlar kiradi.

**NAMANGAN VILOYATINING AYRIM DAVLATLAR BILAN EKSPORT TARKIBI
(2020 yil yanvar-iyun, ulushi % da)**

| XSST tarkibi | Rossiya Federatsiyasi | | Qirg'iz Respublikasi | | Qozog'iston | | Xitoy Xalq Respublikasi | |
|---|-----------------------|----------------|----------------------|----------------|----------------|----------------|-------------------------|----------------|
| | 2019-y. | 2020-y. | 2019-y. | 2020-y. | 2019-y. | 2020-y. | 2019-y. | 2020-y. |
| Jami eksport | 59672,5 | 63295,7 | 54530,3 | 50482,7 | 28824,5 | 27013,6 | 20551,9 | 16369,7 |
| shu jumladan: | | | | | | | | |
| Hayvon va o'simliklar moylari (yog'lari), yog'lar va mumlar | - | - | - | 0,1 | 1,1 | - | - | - |
| Mashinalar va transport asbob-uskunalar | 4183,9 | 3115,9 | 24,9 | 350,0 | - | 38,5 | 76,1 | - |
| Mineral yoqilg'i, yog'lash moylari va shunga o'xshash materiallar | 1579,2 | - | - | 0,2 | - | - | - | - |
| Ichimliklar va tamaki | 9,3 | - | 9,5 | 6,2 | - | - | - | - |
| Oziq-ovqat mahsulotlari va tirik hayvonlar | 5872,7 | 6714,1 | 46432,7 | 12981,3 | 23014,1 | 20885,3 | 586,7 | 837,3 |
| Sanoat tovarlari | 26397,6 | 34143,3 | 2541,0 | 11532,7 | 2608,2 | 3004,5 | 19455,2 | 15215,4 |

| | | | | | | | | |
|--|---------|---------|--------|---------|--------|--------|-------|-------|
| Turli xil tayyor buyumlar | 17722,2 | 17434,9 | 2874,5 | 13631,5 | 2888,0 | 2690,6 | - | - |
| Nooziq-ovqat xomashyo, yoqilg`idan tashqari | 138,4 | 31,5 | 2516,1 | 11542,9 | 263,8 | 359,0 | 431,6 | 317,0 |
| Xizmatlar | 3769,2 | 1855,8 | 96,2 | 123,0 | 35,8 | 18,5 | 2,4 | - |
| Kimyoviy vositalar va boshqa toifalarga kiritilmagan shunga o`xshash mahsulotlar | - | 0,2 | 35,4 | 314,8 | 13,4 | 17,1 | - | - |

Xizmatlar eksporti hajmi 3416,2 ming.AQSh dollarini yoki jami eksport hajmining 1,8 % ini tashkil etib, 2019-yilning mos davriga nisbatan 1,0 % ga kamayganligi kuzatildi.

TO`QIMACHILIK MAHSULOTLARI EKSPORTI

To`qimachilik mahsulotlari eksporti hajmining oshishi bevosita paxta xomashyosi o`rniga tayyor mahsulot ishlab chiqarish va qo`shimcha qiymat yaratish maqsadida amalga oshirilgan islohotlarning natijasi ekanini ko`rish mumkin. Jumladan, joriy yilda 103517,4 ming.AQSh dollarlik to`qimachilik mahsulotlari eksporti amalga oshirilib, umumiy eksportning 55,0 % ini tashkil etdi va o`tgan yilga nisbatan 10,5 % ga o`sdi.

Eksport qilingan to`qimachilik mahsulotlari paxta iplari (32,6 %), tayyor trikotaj kiyimlari (26,8 %) asosiy ulushni egallagan. Yil boshidan 683 turdagi to`qimachilik mahsulotlari eksport qilindi.

TO'QIMACHILIK MAHSULOTLARINI EKSPORT TUZILISHI DINAMIKASI
(yanvar-iyun ulushi, % da)

| Tovar nomi | 2018-y. | 2019-y. | 2020-y. |
|---|---------|---------|---------|
| Paxta, shoyi va to'quv bo'lmagan materiallar, arqon buyumlari | 642,2 | 731,1 | 827,2 |
| Tayyor naqshli kiyimlar | 15807,5 | 19280,2 | 27734,4 |
| Tayyor tikuv kiyimlari | 5966,1 | 7946,2 | 8628,0 |
| Paxtadan tikilgan iplar | - | - | 0,04 |
| Boshqa uy qurilishi matolari, latta-putta | 9301,4 | 10824,5 | 18150,2 |
| Boshqa o'simlik to'qimachilik tolalari | - | - | 0,4 |
| Boshqa tovarlar | 789,4 | 836,0 | 807,4 |
| Paxta iplari | 25866,3 | 31382,5 | 33697,8 |
| Paxta matolari | 8038,7 | 9648,6 | 9666,3 |
| Trikotaj mato | 1865,9 | 2194,4 | 3156,4 |
| Ipak va ipak buyumlari | 708,6 | 1064,0 | 849,3 |
| Jun va jun mahsulotlari | 8,2 | 8,2 | - |

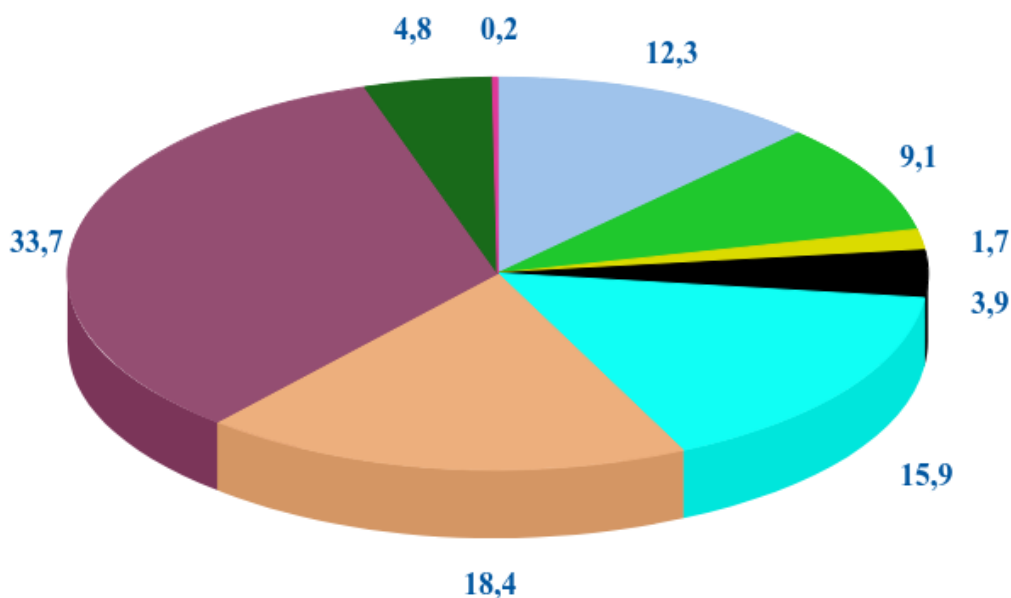
Viloyatning to'qimachilik sanoatini diversifikatsiya qilish va tayyor mahsulotlar eksportini rag'batlantirish borasidagi amaliy ishlari natijasida, viloyatimizning ushbu sohadagi salohiyati oshib bormoqda.









NAMANGAN VILOYATINING IMPORTI (2020-yil yanvar-iyun)

2020-yil yanvar-iyun oylarida import hajmi 218,7 mln. AQSh dollarini va 2019-yilning mos davriga nisbatan 69,9 % ni tashkil etdi.

Import tarkibida eng katta ulushi, mashinalar va transport asbob-uskunolari (33,7 %), sanoat tovarlari (18,4 %) hamda kimyoviy vositalari (15,9 %) hisobiga to'g'ri keldi.

XSST BO`LIMI BO`YICHA IMPORT TARKIBI
(2020-yil yanvar-iyun, ulushi, % da)



| | | | |
|---|--|---|--|
|  | Oziq-ovqat mahsulotlari va tirik hayvonlar - 12,3 % |  | Mineral yoqilg'i, yog'lash moylari va shunga o'xshash materiallari - 1,7 % |
|  | Nooziq ovqat xomashyo, yoqilg'idan tashqari - 9,1 % |  | Hayvon va o'simliklar moylari (yog'lari) yog'lar va mumlar - 3,9 % |
|  | Kimyoviy vositalar va boshqa toifalarga kiritilgan shunga o'xshash mahsulotlari - 15,9 % |  | Sanoat tovarlari - 18,4 % |
|  | Mashinalar va transport asbob-uskunolari - 33,7 % |  | Turli xil tayyor buyumlar - 4,8 % |
|  | Xizmatlar - 0,2 % | | |

Tovar va xizmatlar importi dinamikasi tahliliga ko'ra, 2020-yilning yanvar-iyun oylarida import qilingan tovarlar hajmi, o'tgan yilning mos davriga nisbatan 94,4 mln.AQSh dollariga kamaydi va 218,7 mln.AQSh dollarini tashkil etdi. Xizmatlar importi esa 0,6 mln.AQSh dollariga yetdi.

**MDH VA BOSHQA XORIJIY DAVLATLARDAN IMPORT TARKIBI
(2020-yil yanvar-iyun)**

| XSST tarkibi | Mln.AQSh dollari | | | Umumiy hajmga nisbatan, % da | | |
|--|------------------|----------------|------------------|------------------------------|----------------|------------------|
| | Jami | MDH davlatlari | Boshqa davlatlar | Jami | MDH davlatlari | Boshqa davlatlar |
| Jami import | 218,7 | 66,0 | 152,7 | 100,0 | 100,0 | 100,0 |
| shu jumladan: | | | | | | |
| Hayvon va o'simliklar moylari (yog'lari), yog'lar va mumlar | 8,6 | 4,6 | 4,0 | 3,9 | 7,0 | 2,6 |
| Mashinalar va transport asbob-uskunalar | 73,6 | 3,7 | 69,9 | 33,7 | 5,6 | 45,8 |
| Mineral yoqilg'i, yog'lash moylari va shunga o'xshash materiallar | 3,7 | 3,5 | 0,2 | 1,7 | 5,3 | 0,1 |
| Ichimliklar va tamaki | - | - | - | - | - | - |
| Oziq-ovqat mahsulotlari va tirik hayvonlar | 26,9 | 16,4 | 10,5 | 12,3 | 24,9 | 6,8 |
| Sanoat tovarlari | 40,3 | 13,6 | 26,8 | 18,4 | 20,5 | 17,5 |
| Turli xil tayyor buyumlar | 10,5 | 1,0 | 9,5 | 4,8 | 1,6 | 6,2 |
| Nooziq-ovqat xomashyo, yoqilg'idan tashqari | 19,8 | 15,9 | 3,9 | 9,1 | 24,0 | 2,6 |
| Xizmatlar | 0,5 | 0,1 | 0,4 | 0,2 | 0,2 | 0,3 |
| Kimyoviy vositalar va boshqa toifalarga kiritilmagan shunga o'xshash mahsulotlar | 34,7 | 7,2 | 27,6 | 15,9 | 10,9 | 18,1 |

Importning eng katta ulushi, jumladan, Oziq-ovqat mahsulotlari va tirik hayvonlar (24,9 %), Nooziq-ovqat xomashyo, yoqilg'idan tashqari (24,0 %) hamda Sanoat tovarlari (20,5 %) MDH mamlakatlariga to'g'ri keladi, boshqa xorijiy

mamlakatlarga esa eng katta ulush mashinalar va transport asbob-uskunolari (45,8 %) va kimyo mahsulotlari va buyimlari (18,1 %), hissasiga to'g'ri keladi

**MDH VA BOSHQA XORIJIY DAVLATLARDAN
IMPORT TARKIBI 2019-yilga nisbatan %
(2020-yil yanvar-iyun)**

| XSST tarkibi | 2019-yil yanvar-iyun oylariga nisbatan, % da | | |
|--|--|----------------|------------------|
| | Jami | MDH davlatlari | Boshqa davlatlar |
| Jami | 69,9 | 97,4 | 62,3 |
| shu jumladan: | | | |
| Hayvon va o'simliklar moylari (yog'lari), yog'lar va mumlar | 3,4 m. | 7,6 m. | 2,1 m. |
| Mashinalar va transport asbob-uskunolari | 49,4 | 57,5 | 49,1 |
| Mineral yoqilg'i, yog'lash moylari va shunga o'xshash materiallar | 184,9 | 2,6 m. | 30,3 |
| Ichimliklar va tamaki | 32,8 | - | 32,8 |
| Oziq-ovqat mahsulotlari va tirik hayvonlar | 79,4 | 85,5 | 71,4 |
| Sanoat tovarlari | 83,9 | 81,2 | 85,3 |
| Turli xil tayyor buyumlar | 70,0 | 144,2 | 66,3 |
| Nooziq-ovqat xomashyo, yoqilg'idan tashqari | 159,1 | 147,8 | 2,3 m. |
| Xizmatlar | 83,7 | 152,6 | 73,0 |
| Kimyoviy vositalar va boshqa toifalarga kiritilmagan shunga o'xshash mahsulotlar | 70,1 | 60,3 | 73,2 |

Joriy davrda import qilingan tovarlar va xizmatlar tarkibi tahlili shuni ko'rsatdiki, 2019-yilning mos davriga nisbatan Oziq-ovqat mahsulotlari va tirik hayvonlar importining ulushi 10,8 % dan 12,3 % gacha o'sdi, mashina va asbob-uskunalar 47,6 % dan 33,7 % ga, kimyo mahsulotlari va buyimlari importining ulushi esa 15,8 % dan 15,9 % ga kamaydi.

IMPORT TARKIBI DINAMIKASI
(2020-yil yanvar-iyun, ulushi, % da)

| XSST tarkibi | 2018-y. | 2019-y. | 2020-y. |
|--|--------------|--------------|--------------|
| Jami | 100,0 | 100,0 | 100,0 |
| shu jumladan: | | | |
| Hayvon va o`simliklar moylari (yog`lari), yog`lar va mumlar | 0,6 | 0,8 | 3,9 |
| Mashinalar va transport asbob-uskunolari | 46,4 | 47,6 | 33,7 |
| Mineral yoqilg`i, yog`lash moylari va shunga o`xshash materiallar | 0,6 | 0,6 | 1,7 |
| Ichimliklar va tamaki | - | - | - |
| Oziq-ovqat mahsulotlari va tirik hayvonlar | 10,9 | 10,8 | 12,3 |
| Sanoat tovarlari | 15,1 | 15,3 | 18,4 |
| Turli xil tayyor buyumlar | 4,9 | 4,8 | 4,8 |
| Nooziq-ovqat xomashyo, yoqilg`idan tashqari | 4,6 | 4,0 | 9,1 |
| Xizmatlar | 0,3 | 0,3 | 0,2 |
| Kimyoviy vositalar va boshqa toifalarga kiritilmagan shunga o`xshash mahsulotlar | 16,6 | 15,8 | 15,9 |

XSTT BO`YICHA IMPORT QILINGAN AYRIM TURDAGI MAHSULOTLAR TARKIBI
(2020-yil yanvar-iyun 2019-yil yanvar-iyun oylariga nisbatan)

| Mahsulot nomi | Mln. AQSh dollari | o`zgarish sura`tlari, % da |
|--|-------------------|----------------------------|
| Hayvonlar va o'simlik moylari, yog'lar va mumlar | 8566,4 | 3,4 m. |
| Qayta ishlangan hayvonlar va o'simlik yog'lari va yog'lari; hayvonlar va o'simliklarning mumlari; boshqa joylarda tasniflanmagan hayvonlar yoki o'simlik yog'lari va moylaridan olingan texnik aralashmalar va preparatlar | 2474,3 | 137,4 |
| Hayvonlarning yog'lari va yog'lari | 27,4 | 110,6 |
| Xom, tozalangan yoki fraktsiyalangan o'simlik moylari va yog'lar | 6064,7 | 9,2 m. |
| Mashinalar va transport asbob-uskunolari | 73596,3 | 49,4 |
| Avtomobillar (samolyotni o'z ichiga olgan holda) | 3819,9 | 31,3 |
| Telekommunikatsiya, ovoz yozish va ovozni qayta ishlash uchun asboblar va uskunalar | 131,0 | 113,1 |
| Kantselyariya va ma'lumotlarni avtomatik qayta ishlash uskunolari | 30,7 | 5,9 |
| Metallni qayta ishlash mashinalari | 2981,2 | 102,5 |
| Maxsus sohalar uchun maxsus mo'ljallangan mashinalar | 29158,6 | 45,5 |
| N.e.c. va mashina qismlari n.e.c. sohalari uchun | 20235,6 | 100,3 |

| | | |
|---|----------------|--------------|
| ixtisoslashtirilmagan mashina va jihozlar | | |
| Boshqa transport uskunolari | 1,0 | 6,4 m. |
| Boshqa joyda tasniflanmagan elektr mashinalari, asboblari va moslamalari va ularning elektr qismlari (shu jumladan boshqa joyda tasniflanmagan maishiy elektr jihozlari uchun elektr bo'lmagan qismlar) | 9786,1 | 39,9 |
| Energiya ishlab chiqaradigan mashinalar va uskunalar | 7452,2 | 30,7 |
| Mineral yoqilg'i, moylash moylari va shunga o'xshash materiallar | 3671,3 | 184,9 |
| Gaz, tabiiy va sun'iy | - | - |
| Neft, neft mahsulotlari va shunga o'xshash materiallar | 2669,0 | 2,3 m. |
| Ko'mir, koks va briketlar | 1002,2 | 125,4 |
| Ichimliklar va tamaki | 1,7 | 32,8 |
| Ichimliklar | 1,7 | 32,8 |
| Oziq-ovqat va tirik hayvonlar | 26900,8 | 79,4 |
| 03 bo'limiga kiritilgan hayvonlardan tashqari tirik hayvonlar | 2314,6 | 19,8 |
| Don va undan tayyorlangan mahsulotlar | 6846,8 | 88,3 |
| Hayvonlar uchun ozuqa (pishirilgan dondan tashqari) | 2676,1 | 66,3 |
| Qahva, choy, kakao, ziravorlar va ulardan tayyorlangan mahsulotlar | 6166,4 | 95,1 |
| Sut mahsulotlari va parranda tuxumlari | 2088,7 | 11,9 m. |
| Go'sht va go'sht mahsulotlari | 1669,3 | 10,5 m. |
| Sabzavotlar va mevalar | 448,7 | 42,2 |
| Har xil oziq-ovqat mahsulotlari va preparatlar | 536,1 | 61,2 |
| Baliqlar (dengiz sutemizuvchilar emas), qisqichbaqasimonlar, mollyuskalar va suvsiz umurtqasiz hayvonlar va undan tayyorlangan preparatlar | 561,5 | 3,2 m. |
| Shakar, shakar mahsulotlari va asal | 3592,6 | 2,5 m. |
| Sanoat tovarlari | 40307,1 | 83,9 |
| Qog'oz, karton va qog'oz pulpa, qog'oz yoki karton buyumlar | 4378,7 | 98,0 |
| Metall buyumlar n.e.c. | 3780,1 | 55,6 |
| Mantar va yog'och mahsulotlari (mebeldan tashqari) | 3655,2 | 47,4 |
| Teri, tayyor charm buyumlar m., Mo'yna | 2,5 | 7,2 m. |
| Metall bo'lmagan mineral mahsulotlar n.e.c. | 2197,0 | 69,8 |
| Kauchuk buyumlar n.e.c. | 728,5 | 78,9 |
| To'qimachilik iplari, matolar, tayyor mahsulotlar va boshqalar | 12071,4 | 78,5 |
| Rangli metallar | 239,0 | 52,4 |
| Temir va po'lat | 13254,7 | 144,7 |
| Har xil tayyor buyumlar | 10548,1 | 70,0 |
| Boshqa toifalarga kiritilmagan santexnika, isitish va yoritish moslamalari uchun bloklar, armatura va mahkamlagichlar | 2924,4 | 62,6 |
| Sayohat materiallari, sumkalar va shunga o'xshash idishlar | 1,4 | 9,6 |
| Mebel va armatura, choyshablar, zambil, zambil tayanchlari, yostiqlar va shunga o'xshash to'ldirilgan mebellar | 77,8 | 31,7 |
| Poyafzal | 54,9 | 36,0 |
| Kiyim va kiyim-kechak aksessuarlari | 76,8 | 19,4 |

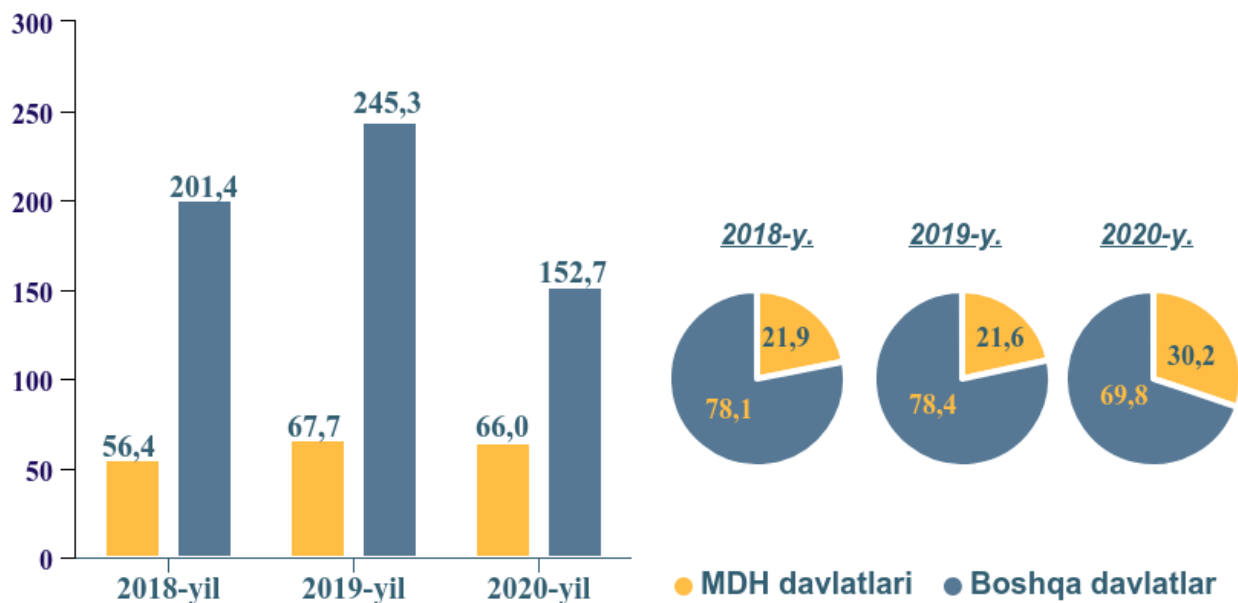
| | | |
|---|----------------|--------------|
| Boshqa joylarda tasniflanmagan har xil tayyor mahsulotlar | 5932,4 | 110,5 |
| Boshqa toifalarga kiritilmagan maxsus, ilmiy va boshqaruv asboblari va apparatlari | 1462,0 | 35,7 |
| Fotosuratlar, uskunalar, sarf materiallari va optik mahsulotlar n.e.c. soat | 18,5 | 15,2 |
| Nooziq-ovqat xomashyo, yoqilg`idan tashqari | 19804,8 | 159,1 |
| Pulpa va chiqindi qog'oz | 138,5 | 32,5 |
| Yog 'va moyli urug'lar | 560,4 | 54,3 |
| Metall rudalari va metall parchalari | 2,9 | 6,1 |
| Tabiiy kauchuk (shu jumladan sintetik kauchuk va qaytarilgan kauchuk) | 402,0 | 178,5 |
| Mantar va yog'och | 7901,4 | 93,7 |
| 56-bo'limga kiritilmagan o'g'it xom ashyosi va mineral xom ashyo (ko'mir, moy va qimmatbaho toshlardan tashqari) | 7238,5 | 12,8 m. |
| Hayvonot va o'simliklarning xom ashyolari, t.e.c. | 2787,3 | 3,1 m. |
| To'qimachilik tolalari (ustki va boshqa taralgan jundan tashqari) va ularning chiqindilari (kalava yoki matoga qayta ishlanmagan) | 773,8 | 93,0 |
| Xizmatlar | 534,0 | 83,7 |
| Safarlar | - | - |
| Boshqa joylarda tasniflanmagan texnik xizmat ko'rsatish va ta'mirlash xizmatlari | - | - |
| Transport xizmatlari | 534,0 | 84,7 |
| Kimyoviy vositalar va boshqa toifalarga kiritilmagan shunga o`xshash mahsulotlar | 34743,9 | 70,1 |
| Bo'yoqlar va taninlar va bo'yoqlar | 3052,6 | 77,8 |
| Tibbiy va farmatsevtika mahsulotlari | 6027,9 | 122,8 |
| Noorganik kimyoviy moddalar | 1008,4 | 57,0 |
| Organik kimyoviy moddalar | 4694,6 | 63,9 |
| Boshlang'ich bo'lmagan shaklda plastmassa | 615,5 | 30,7 |
| Boshlang'ich shaklidagi plastmassalar | 9509,4 | 85,6 |
| O'g'itlar (272 guruhga kiritilganlaridan tashqari) | 2392,4 | 98,0 |
| Boshqa joylarda tasniflanmagan kimyoviy moddalar va mahsulotlar | 6809,2 | 45,6 |
| Efir moylari, rezinoidlar va parfyumeriya moddalari; tualetga oid vositalar, abraziv va yuvish vositalari | 634,0 | 56,5 |

Oziq-ovqat mahsulotlari importi hajmlarining kamayishiga Sabzavotlar va mevalar sabab buldi (42,2 % ga pasaygan), donli ekinlar va ulardan tayyorlangan mahsulotlar (88,3 % ga) importining kamayishi ta`sir qilgan.

Shuningdek sanoat tovarlari, to'qimachilik va to'qimachilik mahsulotlari (78,5 %), rangli metallar (52,4 %) importi kamayishi kuzatilgan.

So'nggi uch yil ichida MDH mamlakatlariga import hajmi oshdi va ularning umumiy hajmidagi ulushi 21,9 % dan 30,2 % gacha o'sishi kuzatildi. Mos ravishda, boshqa xorijiy mamlakatlarning umumiy import hajmidagi ulushi 78,1 % dan 69,8 % gacha pasaydi.

**MDH VA BOSHQA XORIJIY DAVLATLARDAN TOVAR
VA XIZMATLAR IMPORTI**



Hisobot davri yakunlariga ko'ra, import bo'yicha hamkor davlatlar orasida Xitoy Xalq Respublikasi umumiy import hajmida 35,2 % ulushi bilan Rossiya Federatsiyasini (18,0 %) ortda qoldirgan holda, birinchi o'rinni egalladi.

**TOVAR VA XIZMATLAR IMPORTIDAGI YIGIRMATA YIRIK HAMKOR DAVLATLAR
(yanvar-iyun)**

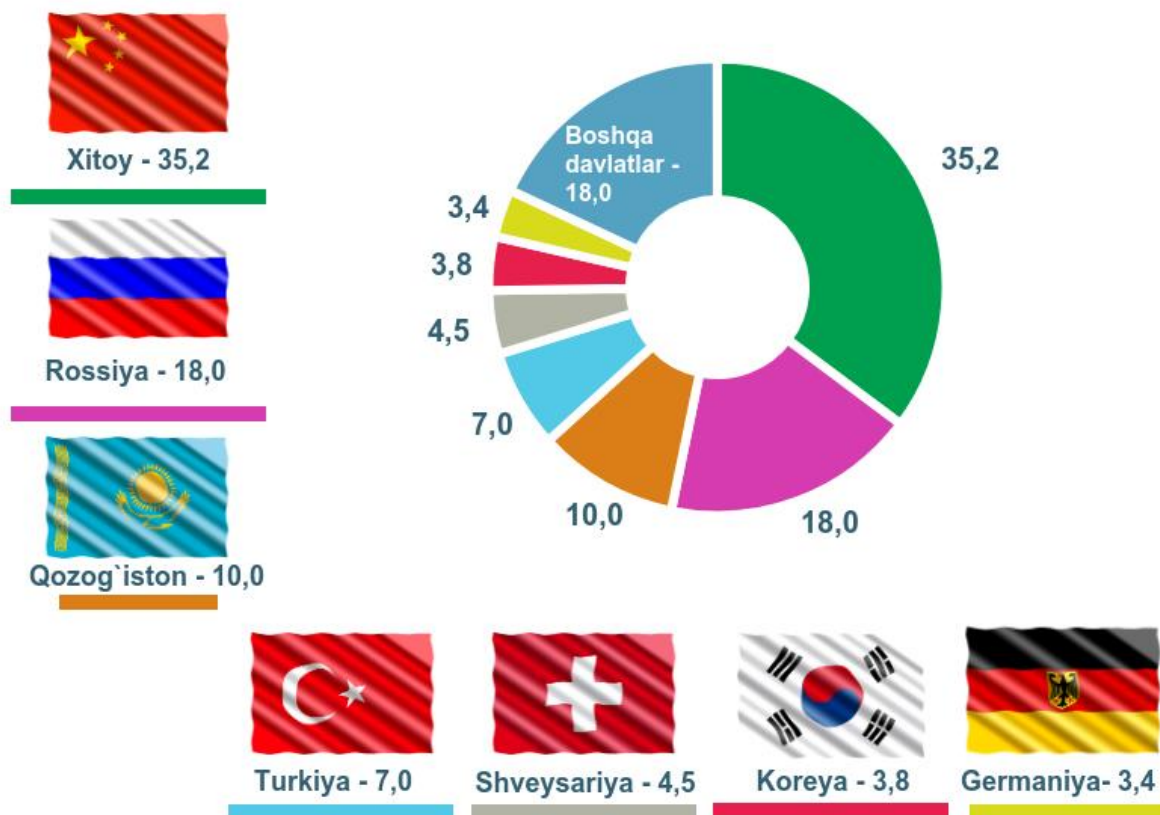
| Davlatlar | Ming. AQSH dollari | | O'sish sur'ati, % da | | O'rni | |
|-------------------------|--------------------|---------|----------------------|---------|---------|---------|
| | 2019-y. | 2020-y. | 2019-y. | 2020-y. | 2019-y. | 2020-y. |
| Xitoy Xalq Respublikasi | 92918,5 | 76049,2 | 81,8 | 113,7 | 1 | 1 |
| Rossiya Federatsiyasi | 35443,8 | 38958,6 | 109,9 | 117,2 | 3 | 2 |
| Qozog'iston | 22931,0 | 21594,7 | 94,2 | 128,6 | 5 | 3 |
| Turkiya | 52096,4 | 15054,5 | 28,9 | 155,7 | 2 | 4 |

| Davlatlar | Ming. AQSH dollari | | O`shish sur`ati, % da | | O`rni | |
|----------------------|--------------------|---------|-----------------------|---------|---------|---------|
| | 2019-y. | 2020-y. | 2019-y. | 2020-y. | 2019-y. | 2020-y. |
| Shvetsariya | 248,8 | 9758,3 | 39,2 p. | 104,1 | 20 | 5 |
| Koreya Respublikasi | 11211,7 | 8300,5 | 74,0 | 117,4 | 6 | 6 |
| Germaniya | 9066,0 | 7379,2 | 81,4 | 116,2 | 7 | 7 |
| Yaponiya | 24903,0 | 6781,8 | 27,2 | 119,0 | 4 | 8 |
| Malayziya | 3391,3 | 4799,5 | 141,5 | 137,0 | 10 | 9 |
| Hindiston | 6158,5 | 3213,7 | 52,2 | 125,3 | 9 | 10 |
| Vengriya | 384,5 | 2755,1 | 7,2 p. | 100,0 | 19 | 11 |
| Qirg`iz Respublikasi | 1666,9 | 2585,0 | 155,1 | 116,9 | 16 | 12 |
| Fransiya | 452,3 | 2558,9 | 5,7 p. | 118,3 | 18 | 13 |
| Italiya | 2229,9 | 2054,3 | 92,1 | 92,3 | 12 | 14 |
| Avstriya | 2784,1 | 1599,4 | 57,4 | 111,0 | 11 | 15 |
| Turkmaniston | 1844,3 | 1330,3 | 72,1 | 102,8 | 15 | 16 |
| Niderlandiya | 1876,4 | 1316,7 | 70,2 | 134,4 | 14 | 17 |
| Litva | 6301,2 | 1180,3 | 18,7 | 117,0 | 8 | 18 |
| Eron | 2095,2 | 974,0 | 46,5 | 121,3 | 13 | 19 |
| Tayvan | 1056,5 | 912,2 | 86,3 | 100,0 | 17 | 20 |

2019-yil bilan taqqoslaganda import bo'yicha eng yuqori oltilikda o'zgarish kuzatilmadi.

2020-yil yanvar-iyun oylari yakuni bo'yicha Namangan viloyati tomonidan 66 davlat bilan tovarlar va xizmatlar importi amalga oshirildi.

NAMANGAN VILOYAT IMPORTIDA ASOSIY HAMKOR DAVLATLAR-NING ULUSHI
(2020-yil yanvar-iyun, % da)



Yetti yirik hamkor davlatlar (Xitoy, Rossiya Federatsiyasi, Koreya Respublikasi, Qozog'iston, Turkiya, Shvetsariya va Koreya Respublikasi va Germaniya) jami importning 82,0 % ini tashkil qiladi, bu 177 095,0 ming.AQSh dollarini tashkil etadi.

Mamlakatdagi sarmoyaviy muhit yaxshilangani sari va ushbu sohada amalga oshirilgan islohotlar natijasida mashina va uskunalar, shuningdek, ularning qismlari importining o'sishi tabiiydir. Shunday qilib, Xitoy, Koreya, Rossiya, Germaniya tomonidan kiritilgan katta hajmdagi investitsiyalar natijasida, mahsulotlar importi hajmida ushbu mamlakatlarning yuqori ulushi saqlanib qolmoqda.

Tashqi iqtisodiy faoliyat
va savdo statistikasi boshqarmasi
Tel.:(69)-226-84-95