

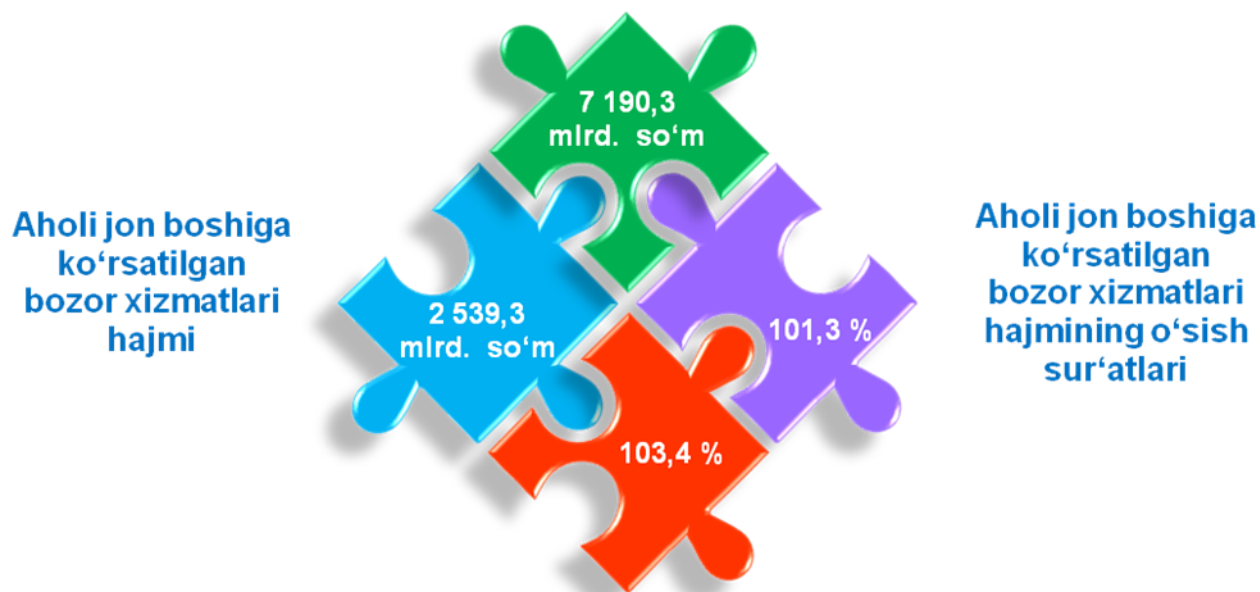
## 2020- yilning yanvar-oktabr oylarida Namangan viloyatida xizmatlar sohasining rivojlanishi

Iqtisodiyotda xizmatlar sohasi o'sishining asosiy omillarini ilmiy bilimlar, nomoddiy shakldagi to'plamlar, axborot texnologiyalari va tadbirkorlik faoliyati integratsiyasi kabilar tashkil etadi.

Iqtisodiyotning ushbu sektori turli xil faoliyat turlarini o'z ichiga olib, ishlab chiqarish samaradorligini oshirishga yordam beradi. Ushbu faoliyatning yakuniy natijasi tayyor mahsulot emas, balki ko'rsatilgan xizmatlardir. Xizmatlar nafaqat korxonalariga, balki jismoniy shaxslar - yakuniy iste'molchilarga ham ko'rsatilishi mumkin.

### 2020- yilning yanvar-oktabr oylarida xizmatlar sohasining asosiy ko'rsatkichlari

#### Ko'rsatilgan bozor xizmatlari hajmi



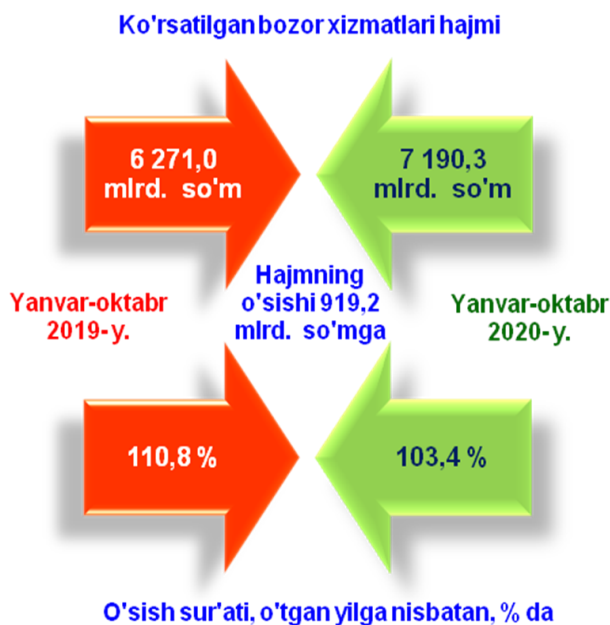
#### Ko'rsatilgan bozor xizmatlari hajmining o'sish sur'atlari

**Xizmatlar sohasi** bu — korxonalar, tashkilotlar, shuningdek, jismoniy shaxslar tomonidan ko'rsatiladigan turli xil xizmatlar, ishlab chiqarishni o'z ichiga olgan umumlashtirilgan toifadir. Ushbu sohani ko'pincha rivojlangan zamonaviy infratuzilma tufayli sanoatdan keyingi iqtisodiy tuzilma tarzida ko'riladi.

### Ishlab chiqarilgan xizmatlarning asosiy ko'rsatkichlari

Dastlabki ma'lumotlarga ko'ra, 2020- yilning yanvar-oktabr oylarida ko'rsatilgan bozor xizmatlari hajmi 7 190,3 mlrd. so'mga yetdi. Uning nominal hajmi 919,2 mlrd. so'mga oshdi.

Taqqoslama ekvivalentda o'tgan yilning shu davriga nisbatan o'sish sur'ati 103,4 % ni tashkil etdi.



**Xizmatlar** – iste'molchilar (yuridik va jismoniy shaxslar) holatini o'zgartiradigan yoki tovarlar, xizmatlar va moliyaviy aktivlar bilan ayirboshlashiga ko'maklashadigan ishlab chiqarish faoliyatining natijasi hisoblanadi.










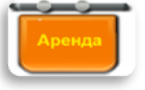








Xizmatlar sohasi ishlab chiqarish unumdorligi va samaradorligini oshirishga yordam beradigan turli xil faoliyat turlarini o'z ichiga oladi.

**Iqtisodiy faoliyat turlari bo'yicha ishlab chiqarilgan  
xizmatlarning asosiy ko'rsatkichlari**  
*(2020- yilning yanvar-oktabr oylarida)*

	Hajmi, mlrd. so'm	O'tgan yilga nisbatan o'sish sur'ati, % da
<b>Xizmatlar - jami</b>	<b>7190,3</b>	<b>103,4</b>
<i>shu jumladan:</i>		
Aloqa va axborotlashtirish xizmatlari	412,3	109,6
Moliyaviy xizmatlar	1223,9	128,6
Transport xizmatlari	1345,5	102,4
shu jumladan: avtotransport xizmatlari	1257,1	105,2
Yashash va ovqatlanish xizmatlari	152,5	95,5
Savdo xizmatlari	2341,6	98,9
Ko'chmas mulk bilan bog'liq xizmatlar	183,2	93,7
Ta'lim sohasidagi xizmatlar	353,9	110,0
Sog'liqni saqlash sohasidagi xizmatlar	136,6	86,1
Ijara xizmatlari	163,5	118,9
Kompyuter va maishiy tovarlarni ta'mirlash bo'yicha xizmatlar	178,1	96,0
Shaxsiy xizmatlar	415,6	91,7
Me'morchilik, muhandislik izlanishlari, texnik sinovlar va tahlil sohasidagi xizmatlar	107,6	66,4
Boshqa xizmatlar	176,1	97,4

Iqtisodiy faoliyat turlari bo'yicha ko'rsatilgan bozor xizmatlari tarkibida eng katta ulushni savdo xizmatlari egallaydi. Shunday qilib, 2020- yilning yanvar-oktabr oylarida ularning ulushi 32,6 % ni tashkil etdi. Shu bilan

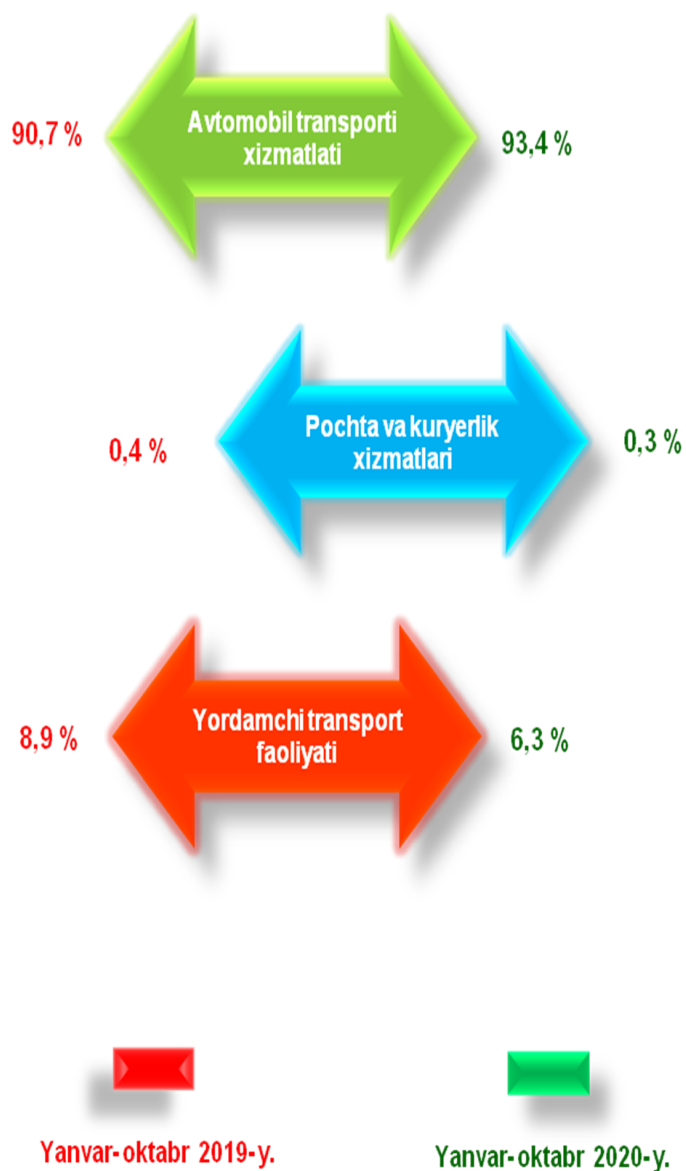
birga, yuqori ko'rsatkichlar transport xizmatlari (18,7 %), moliyaviy xizmatlar (17,0 %), boshqa shaxsiy xizmatlar (5,8 %) qayd etildi.

Eng yuqori ulush 		Eng past ulush 	
	Savdo xizmatlari	32,6 % 33,5 %	 Ko'chmas mulk bilan bog'liq xizmatlar
	Transport xizmatlari	18,7 % 18,9 %	 Kompyuterlarni ta'mirlash xizmatlari
	Moliyaviy xizmatlar	17,0 % 14,1 %	 Boshqa xizmatlar
	Shaxsiy xizmatlar	5,8 % 6,2 %	 Ijara xizmatlari
	Aloqa va axborotlashtirish xizmatlari	5,7 % 5,9 %	 Yashash va ovqatlanish xizmatlari
	Ta'lim sohasidagi xizmatlar	4,9 % 4,5 %	 Sog'liqni saqlash sohasidagi xizmatlar
			 Me'morchilik sohasidagi xizmatlar
	Yanvar-oktabr 2019- y.		
	Yanvar-oktabr 2020- y.		

Me'morchilik, muhandislik izlanishlari, texnik sinovlar va tahlil sohasidagi xizmatlar ko'rsatish hajmlarining uncha katta bo'lmagan o'sishi kuzatildi, ularning ulushi atigi 1,5 % ni tashkil etdi. Shuningdek, nisbatan yuqori bo'lmagan ulush Sog'liqni saqlash sohasidagi xizmatlar - 1,9 %, yashash va ovqatlanish xizmatlari - 2,1 % ga to'g'ri keldi.

Yuqori o'sish savdo xizmatlari (32,6 %), transport xizmatlari (18,7 %), shuningdek moliyaviy xizmatlari (17,0 %)da qayd etildi. Xizmatlar sohasiga taalluqli bo'lgan boshqa barcha faoliyat turlari bo'yicha o'tgan yilning shu davriga nisbatan o'sish sur'atlarining pasayishi kuzatilmoqda.

**Transport turlari bo'yicha transport xizmatlarining tarkibi**



Avtomobil transport xizmatlarining ulushi 93,4 % ni tashkil etdi.

Pochta va kuryerlik xizmatlarning ulushi 0,3% ni qayd etdi.

Omborxon va yordamchi transport xizmatlarining hajmi 6,3 % ni tashkil etdi.

Har bir mamlakatning iqtisodiy hayotida muhim o'rin tutuvchi savdo sohasi ishlab chiqarish va iste'mol o'rtasidagi aloqani ta'minlaydi, shuningdek, tovarlarni ishlab chiqarish hajmi va tarkibiga, ularning turlarini yaxshilanishiga va sifatini oshishiga sezilarli ta'sir ko'rsatadi.

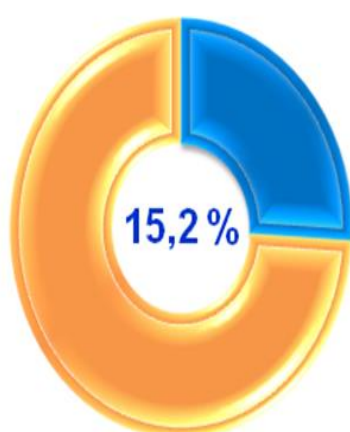
**Savdo** bu – tovarlarning aylanishini, ularning ishlab chiqarish sohasidan iste'mol sohasiga o'tishini ta'minlaydigan iqtisodiyot sohasidir. Ma'lum bir davlat ichida savdo tovarlarini zarur iste'molchiga yetkazib berish vazifasini bajaradi. U ulgurji va chakana savdoga bo'linadi.

2020- yilning yanvar-oktabr oylarida, ko'rsatilgan bozor xizmatlari umumiy hajmida savdo xizmatlarining ulushi 32,6 % ni tashkil etib, bu 2 341,6 mlrd. so'mga teng bo'ldi.

**Savdo xizmatlari tarkibi, % da**  
(2020-yilning yanvar-oktabr oylarida)



**Avtomobillar va mototsikllar ulgurji va chakana savdosi, jumladan, ularni ta'mirlash xizmatlarini qo'shgan holda**



**Ulgurji savdo xizmatlari (avtomobillar va mototsikllar savdosidan tashqari)**



**Avtomobillar va mototsikllar savdosidan tashqari chakana savdo bo'yicha xizmatlar**

Joriy davrda chakana savdo xizmatlari ulushi, umumiy savdo xizmatlari hajmining 79,6 % iga to'g'ri keladi.

Ulgurji savdo xizmatlarining ulushi (avtomobillar va mototsikllar savdosidan tashqari) 15,2 % ga yetdi. Avtomobillar va mototsikllarning

ulgurji va chakana savdosi bo'yicha xizmatlar, jumladan, avtomobillar va mototsikllarni ta'mirlash bo'yicha xizmatlarni qo'shgan holda, savdo xizmatlarining umumiy hajmidagi ulushi 5,3 % ni tashkil etdi.

### Moliyaviy xizmatlar

(2020- yilning yanvar-oktabr oylarida)

**Moliyaviy xizmatlar hajmi 1 223,9 mlrd. so'mni - tashkil etdi.**

**Taqqoslash uchun:** 2019-yilning yanvar-oktabr oylarida ularning hajmi 881,5 mlrd. so'mga teng bo'ldi.



**Ularning umumiy xizmatlar hajmidagi ulushi 17,0 % ni tashkil etdi.**

**Taqqoslash uchun:** 2019- yilning yanvar-oktabr oylarida ularning ulushi 14,1 % ni tashkil etdi.

**O'tgan yilning shu davriga nisbatan moliyaviy xizmatlar hajmini 342,4 mlrd. so'mga ko'payishi kuzatildi.**

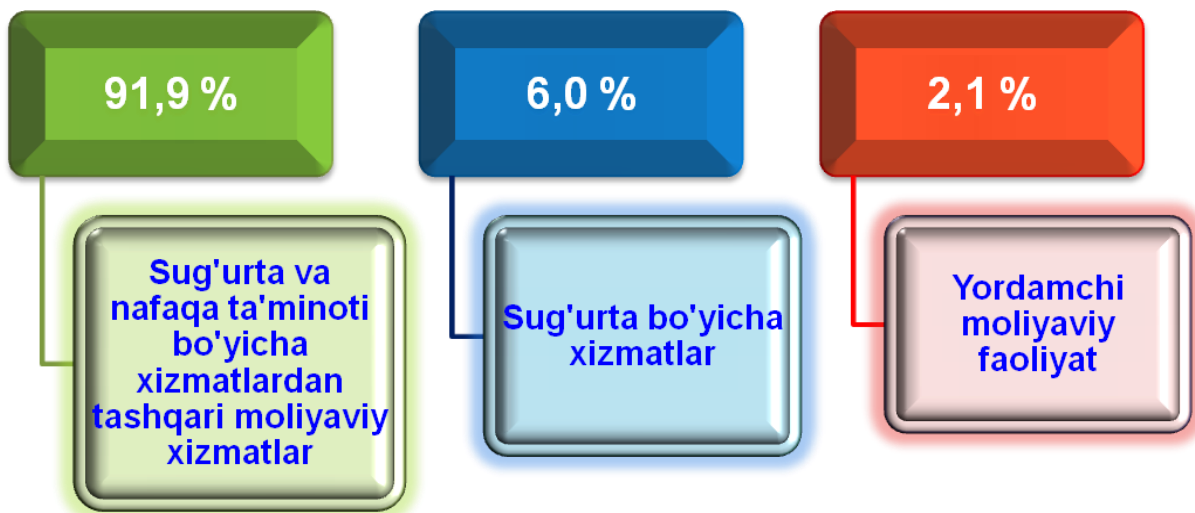


**Moliyaviy xizmatlarning o'sishi 28,6 % ni tashkil etdi.**

**Taqqoslash uchun:** 2019- yilning yanvar-oktabr oylarida ularning o'sish sur'ati 171,8 % ga yetgan.

**Moliyaviy xizmatlar hajmi** - moliyaviy vositachilik hisobidan olingan foizli daromadlar hajmi (xizmatlar uchun belgilangan to'lovlar miqdorida), shuningdek, moliya muassasasi tomonidan ssuda berish yoki depozitni saqlash bo'yicha xizmatlari uchun to'lanadigan haq hisobiga ko'ra olinadi.

Zamonaviy bank xizmatlarini taqdim etish uchun shart-sharoitlar yaratish uchun innovatsion bank texnologiyalarining joriy etilishi chakana xizmatlarni ko'rsatishga ixtisoslashgan raqamli banklar va ularning bo'linmalarining faoliyatini tashkil etish, masofadan turib bank xizmatlarini takomillashtirish va to'lov tizimini yanada rivojlantirish moliyaviy xizmatlarning jadal rivojlanishiga xizmat qilmoqda.



2020- yil yanvar-oktabr oylarida moliyaviy xizmatlar hajmi 1223,9 mlrd. so'mga teng bo'lib, o'tgan yilning shu davriga nisbatan o'sish sur'ati esa 128,6 % ni tashkil etdi.

Sug'urta va nafaqa ta'minoti bo'yicha xizmatlardan tashqari moliyaviy xizmatlarning asosiy qismini pul-kredit sohasida vositachilik xizmatlari (91,9 %) tashkil etadi.

### **Aloqa va axborotlashtirish xizmatlari**

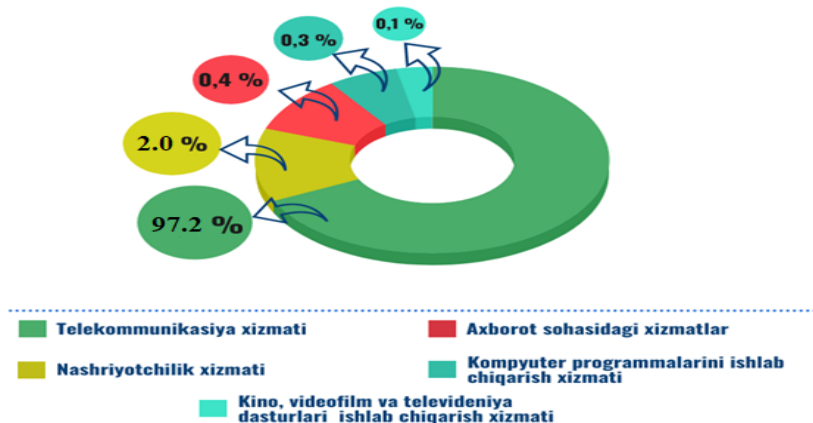
2020- yilning yanvar-oktabr oylarida aloqa va axborotlashtirish xizmatlarining hajmi 412,3 mlrd. so'm darajasida belgilandi.

O'tgan yilning mos davriga nisbatan ushbu turdagi xizmatlarning o'sish sur'ati 109,6 % ga yetdi.

Ko'rsatilgan bozor xizmatlarining umumiy hajmdagi ulushi 5,7 % ni tashkil etdi.



## Aloqa va axborotlashtirish xizmatlarining tarkibi



Aloqa va axborotlash-tirish xizmatlari hajmida eng katta ulushni telekom-munikatsiya xizmatlari (simli va mobil aloqa xizmatlari, Internet tarmog'i, yo'ldoshli aloqa xizmatlari va bosh-qalar) egallab, 97,2 % ni tashkil etdi.

Axborot sohasidagi xizmatlar umumiy aloqa va axborotlashtirish xizmatlarining 0,4 % ni tashkil etadi.

Kompyuter programmalarini ishlab chiqarish xizmati aloqa va axborotlashtirish xizmatlarining 0,3 % ni tashkil etadi.

Kino, videofilm va televideniya dasturlari ishlab chiqarish xizmati umumiy aloqa va axborotlashtirish xizmatlarining 0,1 % ni tashkil etadi.

Nashriyot xizmatlari aloqa va axborotlashtirish xizmatlarining 2,0 % ni tashkil etadi.

## Ta'lim sohasidagi xizmatlar

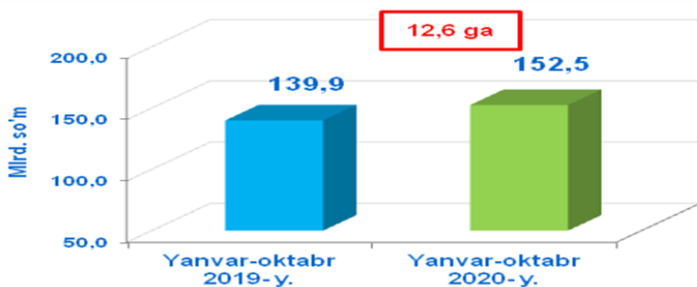
2020- yilning yanvar-oktabr oylarida ta'lim sohasidagi xizmatlar hajmi 353,9 mlrd. so'mga yetib, bozor xizmatlari umumiy hajmidagi ulushi 4,9 % ni tashkil etdi. O'tgan yilning mos davriga nisbatan o'sish sur'ati 110,0 % ni tashkil etdi.



**Yashash va ovqatlanish bo'yicha xizmatlar**  
(2020- yilning yanvar-oktabr oylarida)

O'tgan yilning shu davriga nisbatan yashash va ovqatlanish bo'yicha xizmatlarning o'sish sur'ati atigi 95,5 % ni tashkil etdi, ularning hajmi esa 152,5 mlrd. so'mga teng bo'lgan.

Ushbu davrda ularning bozor xizmatlari umumiy hajmidagi ulushi atigi 2,1 % ni tashkil etdi.



2019-yil yanvar-oktabr oylariga nisbatan turar joy va umumiy ovqatlanish xizmatlari hajmi 12,6 mlrd. so'mga ko'paydi.

**Oziq-ovqat va ichimliklar bilan ta'minlash** bo'yicha xizmatlar - oziq-ovqat mahsulotlari va ichimliklar yetkazib berish bo'yicha qo'yilgan ustamadan tashqari, ovqat tayyorlashda ishlatilgan va qayta ishlanmagan holda sotilgan mahsulotlar qiymatini o'z ichiga oluvchi aylanma qiymatidir.

**Yashash va ovqatlanish bo'yicha xizmatlar tarkibi**  
(2020- yilning yanvar-oktabr oylarida)



Yashash va ovqatlanish bo'yicha xizmatlarning umumiy hajmida oziq-ovqat va ichimliklar bilan ta'minlash bo'yicha xizmatlarning ulushi 84,1 % bilan ustunlik qiladi.

2020- yilning yanvar-oktabr oylarida yashash bo'yicha xizmatlar ulushi 15,9 % ni tashkil etdi.

### **Sog'liqni saqlash sohasidagi xizmatlar hajmi**

bu - sog'liqni saqlash muassasalarining tibbiy va sanitariya xizmatlari, shuningdek, tashkilotlar va tibbiyot korxonalari, stomatologiya, fizioterapevtik, gomeopatik poliklinikalar, kosmetologiya klinikalari, giyohvand moddalarni iste'mol qiluvchilarni davolash ambulatoriyalari, laboratoriya va sanitariya-epidemiologiya profilidagi muassasalar tomonidan ko'rsatilgan bozor xizmatlarining qiymatidir.


### **Sog'liqni saqlash sohasidagi xizmatlar**

*(2020- yilning yanvar-oktabr oylarida)*

2020- yilning yanvar-oktabr oylarida sog'liqni saqlash sohasidagi xizmatlarning hajmi 136,6 mlrd. so'mni tashkil etdi.

Xizmatlar umumiy hajmida ularning ulushi 1,9 % ni tashkil qildi.

O'tgan yilning shu davriga nisbatan o'sish sur'ati 86,1 % ni tashkil etdi.



### Aholi jon boshiga ko'rsatilgan bozor xizmatlarining asosiy ko'rsatkichlari

2020-yilning yanvar-oktabr oylarida aholi jon boshiga ko'rsatilgan bozor xizmatlari hajmi 2539,3 ming so'mga yetdi.

O'tgan yilning shu davriga nisbatan o'sish sur'ati 101,3 % ni tashkil etdi.

Aholi jon boshiga ko'rsatilgan bozor xizmatlar hajmi - 2 539,3 ming so'm

O'sish sur'ati, 2019- yil yanvar-oktabr oylariga nisbatan - 101,3 %

Hajmning o'sishi, 2019- yil yanvar-oktabr oylariga nisbatan - 278,9 ming so'mga

Namangan viloyat statistika boshqarmasi

Xizmatlar soxasi statistikasi bo'limi

(69) 227-85-28