

Namangan viloyatida kichik korxonalar va mikrofirmalar faoliyati


2020- yil

E'tibor bering!:

- **2020-** yilda faoliyat ko'rsatayotgan kichik korxonalar va mikrofirmalar soni **26531** tani tashkil etdi.
- Faoliyat ko'rsatayotgan kichik korxonalar va mikrofirmalar sonining eng ko'p ulushi savdo sohasida (34,1%), sanoat tarmoqlarida (24,6%), qishloq, o'rmon va baliq xo'jaligida (9,4%), qurilishda (8,5%), yashash va ovqatlanishda (5,1%), tashish va saqlashda 4,0% ni tashkil etdi.



2020- yilda faoliyat ko'rsatayotgan kichik korxonalar va mikrofirmalarning iqtisodiy faoliyat turlari bo'yicha ulushi, % da



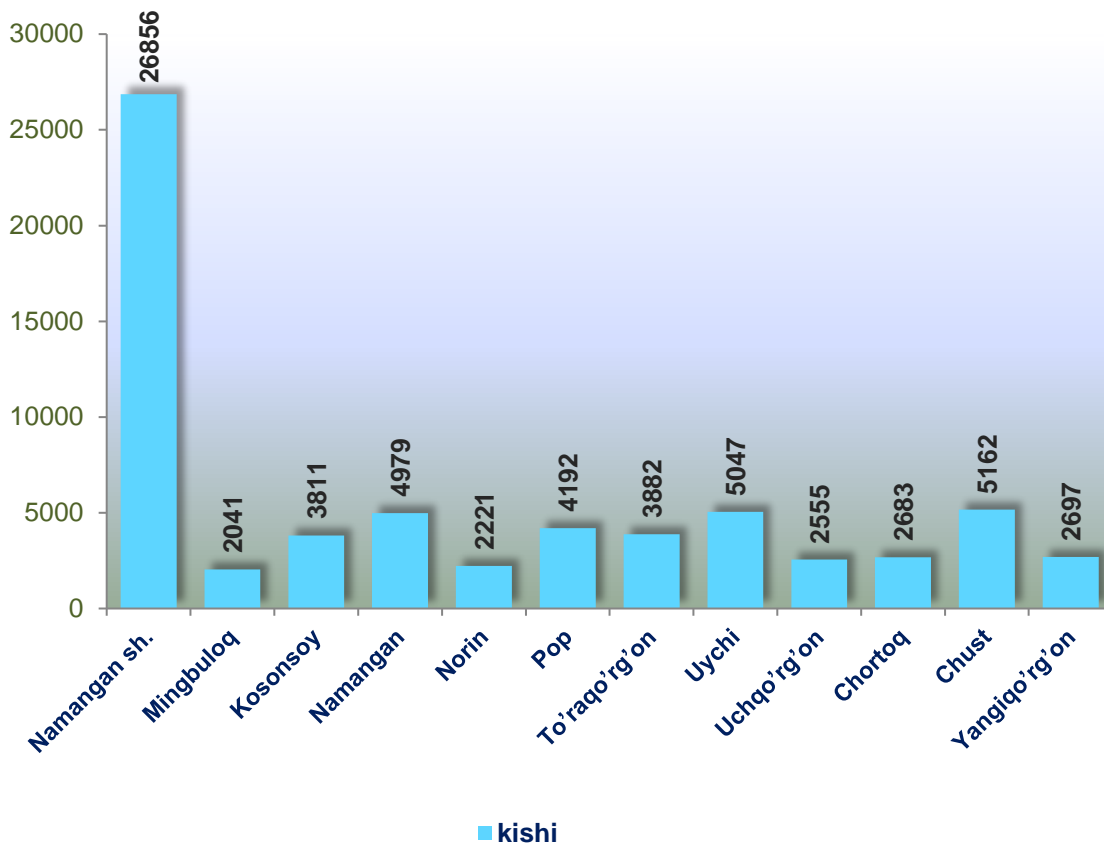


**Hududlar bo'yicha o'rtacha ish haqini hisoblash
uchun qabul qilinadigan mehnat daftarchalariga ega
bo'lgan xodimlar soni, kishi**

	O'rtacha ish haqini hisoblash uchun qabul qilinadigan mazkur korxonada mehnat daftarchalariga ega bo'lgan xodimlar soni		shundan: ayollar		farq (+;-)
	2019- y.	2020- y.	2019- y.	2020- y.	
Namangan viloyati	70677	66126	19026	15298	-4551
Namangan sh.	28904	26856	8773	7078	-2048
tumanlar:					
Mingbuloq	1769	2041	232	314	272
Kosonsoy	4240	3811	1277	1088	-429
Namangan	5860	4979	1595	1110	-881
Norin	2503	2221	630	449	-282
Pop	3527	4192	965	1011	665
To'raqo'rg'on	4853	3882	1356	820	-971
Uychi	5432	5047	1121	776	-385
Uchqo'rg'on	3134	2555	903	532	-579
Chortoq	2672	2683	452	452	11
Chust	5109	5162	1145	1216	53
Yangiqo'rg'on	2674	2697	577	452	23



2020- yilda hududlar bo'yicha o'rtacha ish haqini hisoblash uchun qabul qilinadigan mehnat daftarchalariga ega bo'lgan xodimlar soni, kishi



Hududlar bo'yicha o'rtacha ish haqini hisoblash uchun qabul qilinadigan mehnat daftarchalariga ega bo'lgan xodimlar sonining eng ko'pi Namangan shahri (26856 ta), Chust (5162 ta), Uychi (5047 ta), Namangan (4979 ta), Pop (4192 ta) va To'raqo'rg'on (3882 ta) tumanlariga to'g'ri keldi.



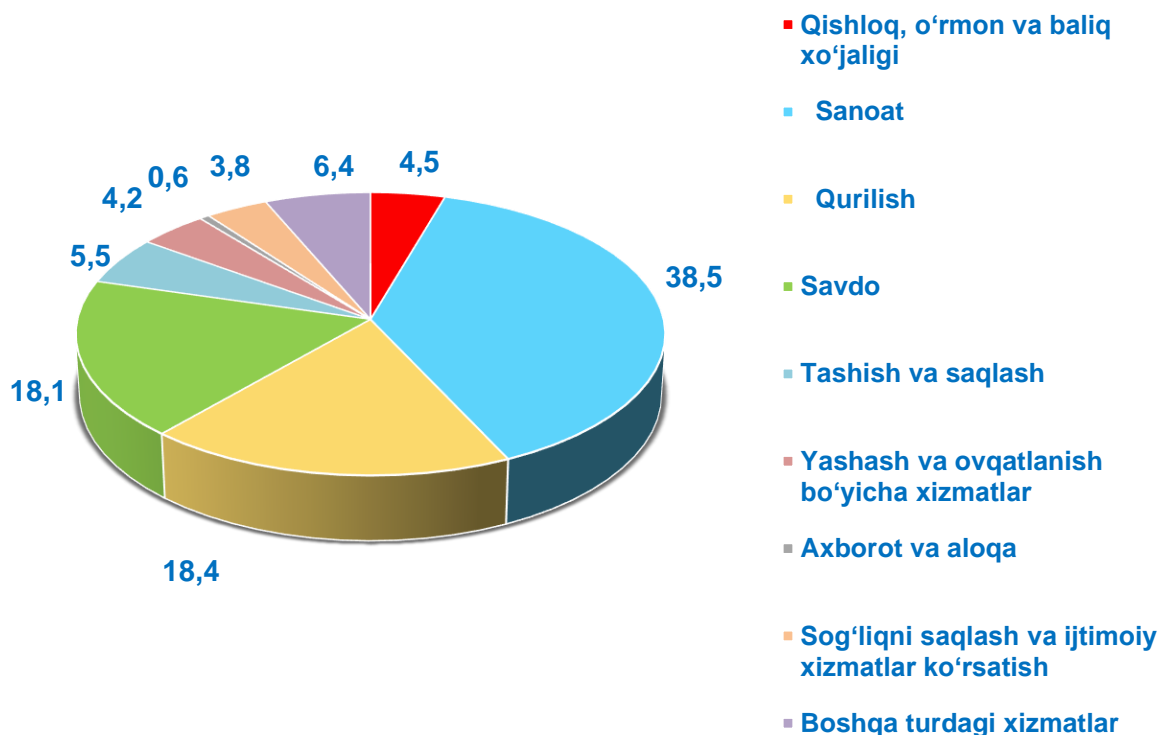


Iqtisodiy faoliyat turlari bo'yicha o'rtacha ish haqini hisoblash uchun qabul qilinadigan mehnat daftarchalariga ega bo'lgan xodimlar soni, kishi

	O'rtacha ish haqini hisoblash uchun qabul qilinadigan mazkur korxonada mehnat daftarchalariga ega bo'lgan xodimlar soni		shundan: ayollar		farq (+;-)
	2019- y.	2020- y.	2019- y.	2020- y.	
Jami	70677	66126	19026	15298	-4551
Qishloq, o'rmon va baliq xo'jaligi	2137	2952	360	569	815
Sanoat	30869	25467	12326	8761	-5402
Qurilish	12120	12188	671	715	68
Savdo	10557	11958	2016	1937	1401
Tashish va saqlash	4416	3654	237	184	-762
Yashash va ovqatlanish bo'yicha xizmatlar	3164	2785	1029	881	-379
Axborot va aloqa	708	432	73	62	-276
Sog'liqni saqlash va ijtimoiy xizmatlar ko'rsatish	2598	2484	1530	1462	-114
Boshqa turdagi xizmatlar	4108	4206	784	727	98



2020- yilda iqtisodiy faoliyat turlari bo'yicha o'rtacha ish haqini hisoblash uchun qabul qilinadigan mehnat daftarchalariga ega bo'lgan xodimlar sonining ulushi, % da




Ma'lumot uchun: 2020- yilda iqtisodiy faoliyat turlari bo'yicha o'rtacha ish haqini hisoblash uchun qabul qilinadigan mehnat daftarchalariga ega bo'lgan xodimlar sonining eng ko'pi **sanoatda** – 25467 ta, shuningdek:

qurilishda – 12188 ta;

savdoda – 11958 ta;

tashish va saqlashda – 3654 ta;

Qishloq, o'rmon va baliq xo'jaligida – 2952 tani tashkil etdi.

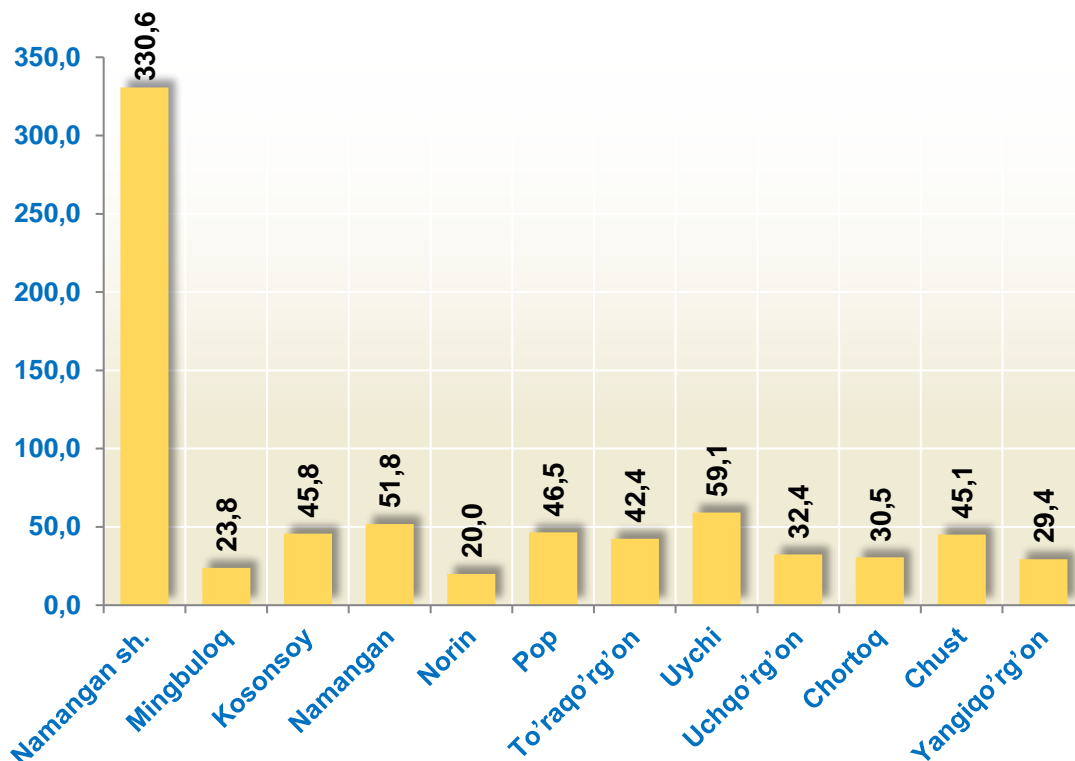


Hududlar bo'yicha mehnat daftarchalari mavjud bo'lgan jismoniy shaxslarga hisoblangan mehnatga haq to'lash tarzidagi daromadlar hajmi, mlrd. so'm

	Mehnat daftarchalari mavjud bo'lgan jismoniy shaxslarga hisoblangan mehnatga haq to'lash tarzidagi daromadlar		shundan: ayollar		farq (+;-)
	2019- y.	2020- y.	2019- y.	2020- y.	
Namangan viloyati	787,6	757,4	187,1	137,8	-30,2
Namangan sh.	331,1	330,6	79,1	68,3	-0,5
tumanlar:					
Mingbuloq	21,7	23,8	1,8	3,2	2,1
Kosonsoy	45,2	45,8	11,5	11,0	0,6
Namangan	61,7	51,8	14,6	9,1	-9,9
Norin	26,0	20,0	9,1	3,3	-6
Pop	31,4	46,5	7,2	8,4	15,1
To'raqo'rg'on	64,4	42,4	16,3	6,8	-22
Uychi	65,6	59,1	17,1	7,3	-6,5
Uchqo'rg'on	40,4	32,4	14,7	4,9	-8
Chortoq	30,3	30,5	4,4	4,6	0,2
Chust	43,2	45,1	6,9	6,5	1,9
Yangiqo'rg'on	26,6	29,4	4,4	4,4	2,8



2020- yilda hududlar bo'yicha mehnat daftarchalari mavjud bo'lgan jismoniy shaxslarga hisoblangan mehnatga haq to'lash tarzidagi daromadlar hajmi, mlrd. so'm



■ Mehnat daftarchalari mavjud bo'lgan jismoniy shaxslarga hisoblangan mehnatga haq to'lash tarzidagi daromadlar, mlrd. so'm

Hududlar bo'yicha mehnat daftarchalari mavjud bo'lgan jismoniy shaxslarga hisoblangan mehnatga haq to'lash tarzidagi daromadlar hajmining eng ko'pi Namangan shahri (330,6 mlrd. so'm), Uychi (59,1 mlrd. so'm), Namangan (51,8 mlrd. so'm), Pop (46,5 mlrd. so'm), Kosonsoy (45,8 mlrd. so'm) va Chust (45,1 mlrd. so'm) tumanlariga to'g'ri keldi.



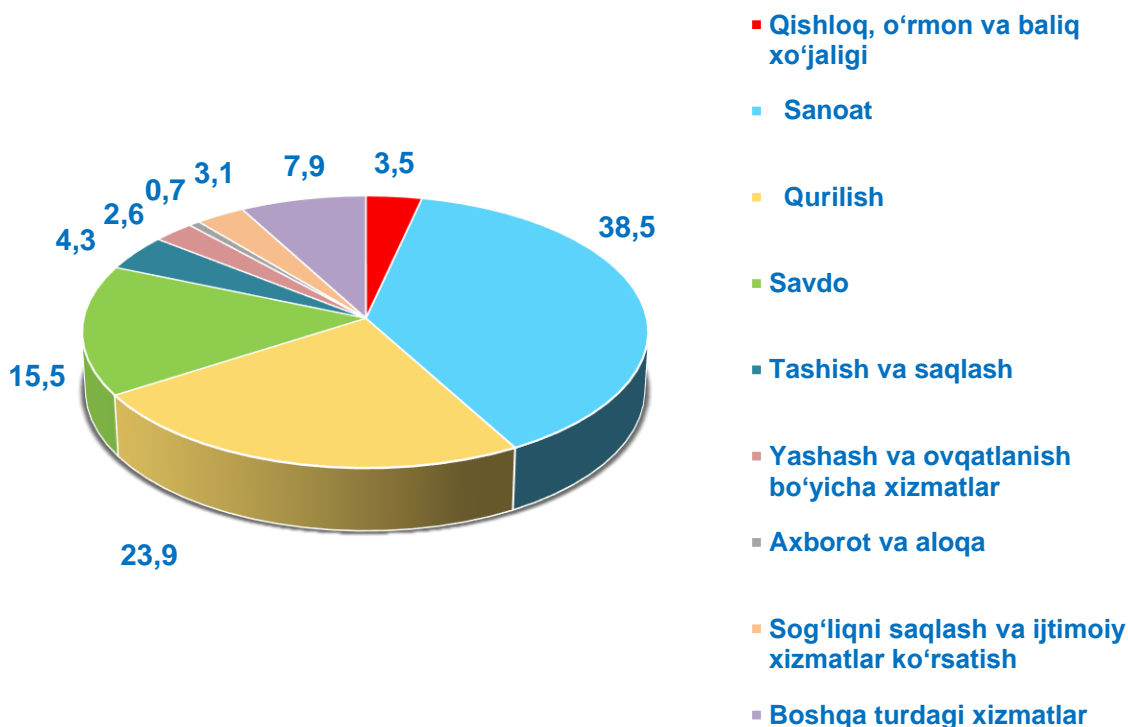


Iqtisodiy faoliyat turlari bo'yicha mehnat daftarchalari mavjud bo'lgan jismoniy shaxslarga hisoblangan mehnatga haq to'lash tarzidagi daromadlar hajmi, mlrd. so'm

	Mehnat daftarchalari mavjud bo'lgan jismoniy shaxslarga hisoblangan mehnatga haq to'lash tarzidagi daromadlar,		shundan: ayollar		farq (+;-)
	2019- y.	2020- y.	2019- y.	2020- y.	
Jami	787,6	757,4	187,1	137,8	-30,2
Qishloq, o'rmon va baliq xo'jaligi	17,8	26,7	2,6	4,4	8,9
Sanoat	356,8	291,4	129,7	78,3	-65,4
Qurilish	176,9	181,4	7,8	9,4	4,5
Savdo	89,7	117,4	15,5	16,7	27,7
Tashish va saqlash	36,4	32,2	2,3	1,9	-4,2
Yashash va ovqatlanish bo'yicha xizmatlar	23,3	19,6	7,2	6,0	-3,7
Axborot va aloqa	4,1	5,3	0,7	0,6	1,2
Sog'liqni saqlash va ijtimoiy xizmatlar ko'rsatish	23,2	23,3	12,7	12,3	0,1
Boshqa turdagi xizmatlar	59,4	60,1	8,6	8,1	0,7



2020- yilda iqtisodiy faoliyat turlari bo'yicha mehnat daftarchalari mavjud bo'lgan jismoniy shaxslarga hisoblangan mehnatga haq to'lash tarzidagi daromadlar hajmi, % da



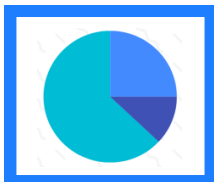
2020- yilda iqtisodiy faoliyat turlari bo'yicha mehnat daftarchalari mavjud bo'lgan jismoniy shaxslarga hisoblangan mehnatga haq to'lash tarzidagi daromadlar hajmining eng ko'pi **sanoatda** – 291,4 mlrd. so'm, shuningdek:

qurilishda – 181,4 mlrd. so'm;

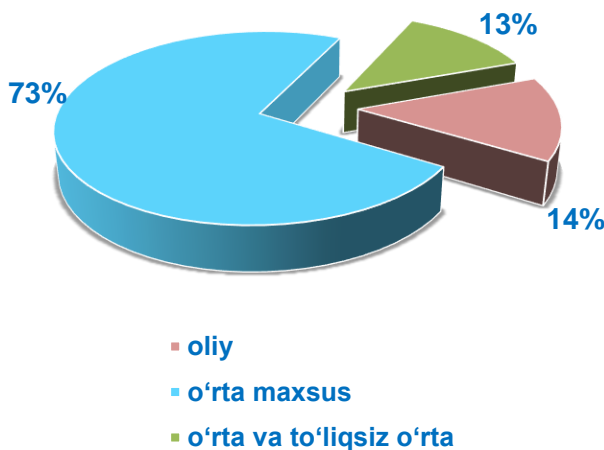
savdoda – 117,4 mlrd. so'm;

tashish va saqlashda – 32,2 mlrd. so'm;

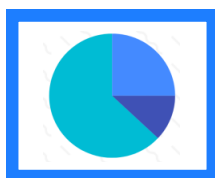
Qishloq, o'rmon va baliq xo'jaligida – 26,7 mlrd. so'mni tashkil etdi.



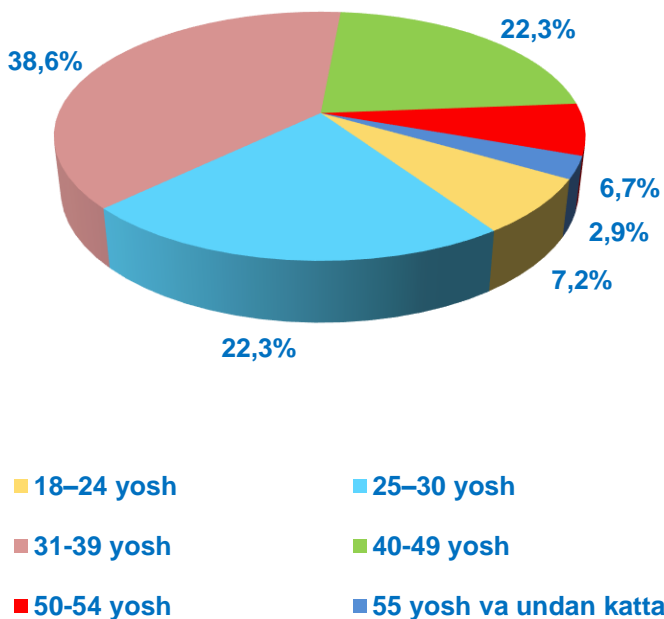
2020- yilda, yil oxiriga mehnat daftarchalari mavjud bo'lgan xodimlarning ma'lumoti boyicha taqsimlanishi, % da



2020- yilda, yil oxiriga kichik korxonalar va mikrofirmalarda mehnat daftarchalari mavjud bo'lgan xodimlar soni **88638** kishini tashkil etdi, shundan ma'lumoti bo'yicha: oliy – **12600** kishi, o'rta maxsus – **64893** kishi, o'rta va to'liqsiz o'rta – **11145** ming kishini tashkil etdi.



2020- yilda, yil oxiriga mehnat daftarchalari mavjud bo'lgan xodimlarning yoshi boyicha taqsimlanishi, % da

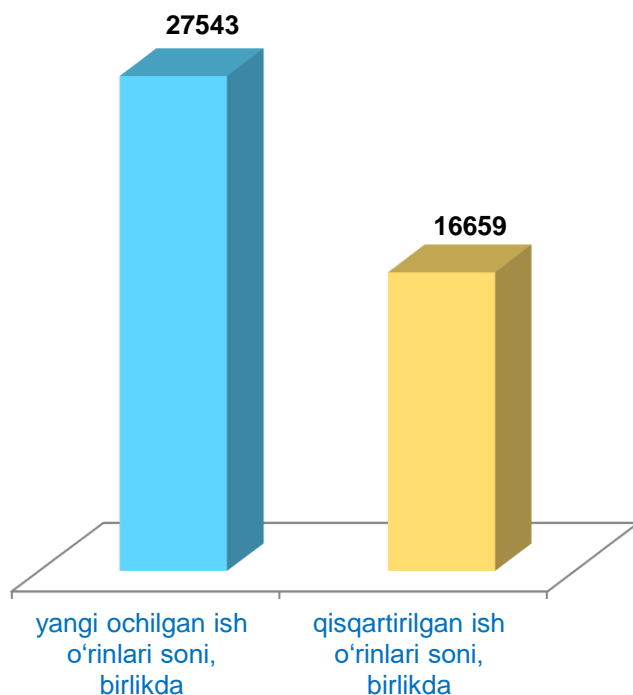


2020- yilda, yil oxiriga kichik korxonalar va mikrofirmalarda mehnat daftarchalari mavjud bo'lgan **88638** kishidan yoshi bo'yicha: 18 yoshgacha – **1** kishi, 18-24 yosh – **6378** kishi, 25-30 yosh – **19786** kishi, 31-39 yosh – **34252** kishi, 40-49 yosh – **19730** kishi, 50-54 yosh – **5907** kishi, 55 yosh va undan kattalar – **2584** kishini tashkil etdi.

2020- yilda yil oxiriga mehnat daftarchalari mavjud bo'lgan xodimlarning yoshi bo'yicha ulushining eng ko'pini, 31-39 yosh (38,6 %) 25-30 yosh (22,3 %) 40-49 yosh (22,3 %) 18-24 yosh (7,2 %) 50-54 yosh (6,7 %) 55 yosh va undan kiattalar (2,9 %) tashkil qildi.



Hisobot yilida yangi ochilgan va qisqartirilgan ish o'rinlari soni

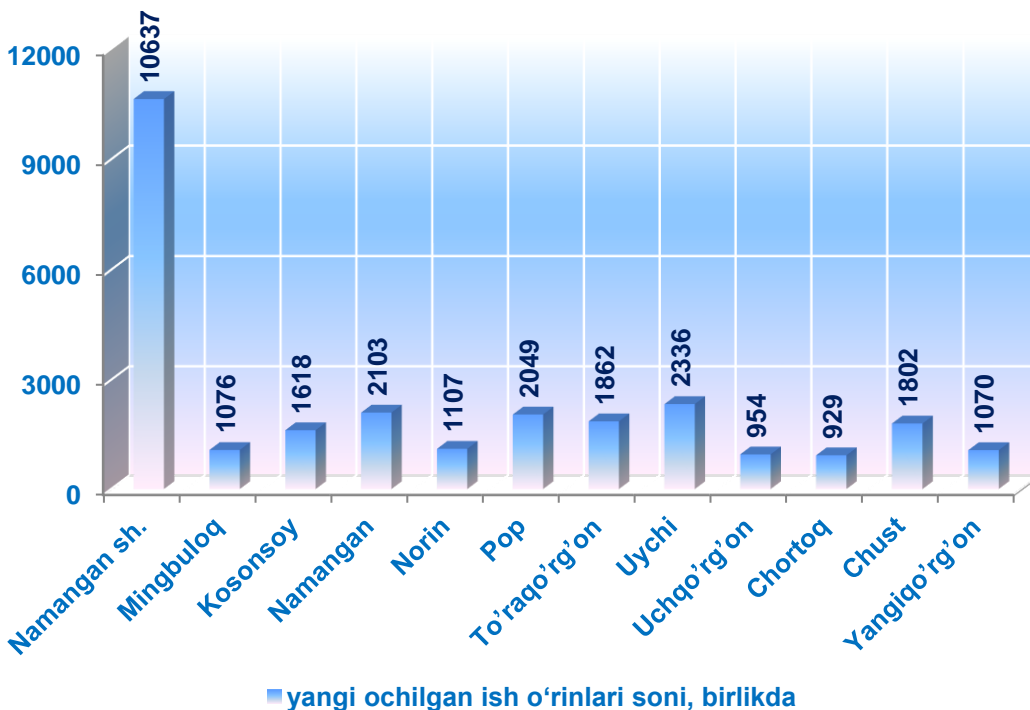


2020-yil hisobot yilida kichik korxonalar va mikrofirmalar tomonidan yangi ochilgan ish o'rinlari soni **27543** tani tashkil etdi.

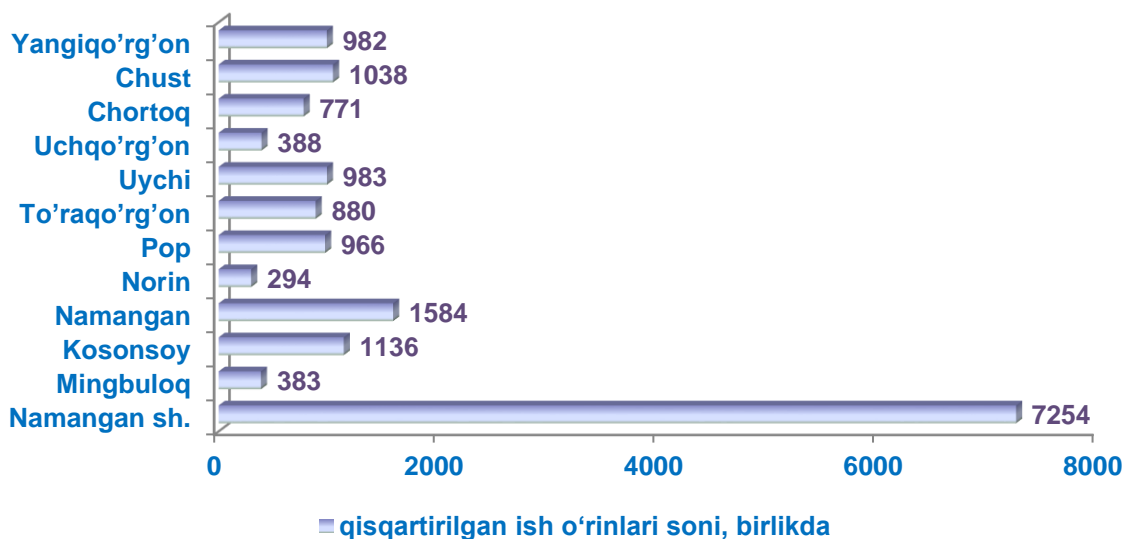
Shu bilan birga hisobot yilida qisqartirilgan ish o'rinlari soni **16659** tani tashkil etdi.

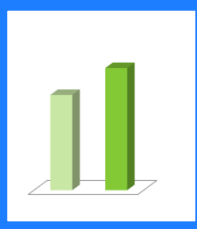


Hududlar bo'yicha hisobot yilida yangi ochilgan ish o'rinlari soni, birlikda

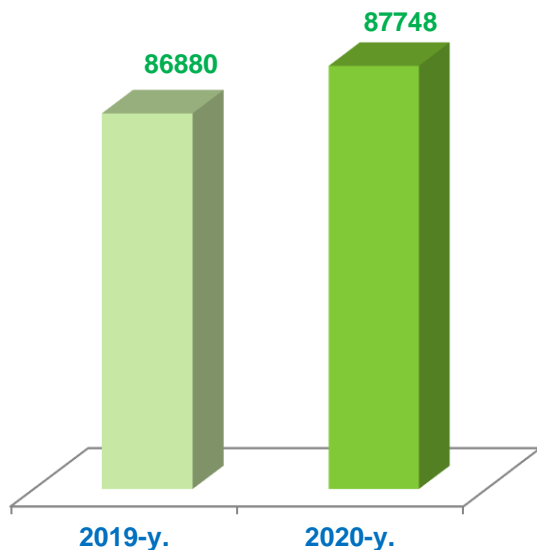


Hududlar bo'yicha hisobot yilida qisqartirilgan ish o'rinlari soni, birlikda



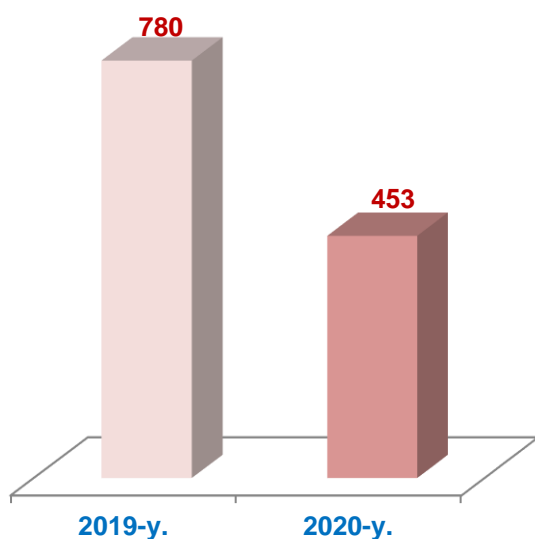


Hisobot yilida mehnat daftarchalari mavjud bo'lgan xodimlar, tashqi o'rindoshlar va fuqarolik-huquqiy tusda tuzilgan shartnomalar asosida ishlayotgan xodimlarning yillik o'rtacha soni, ming kishi



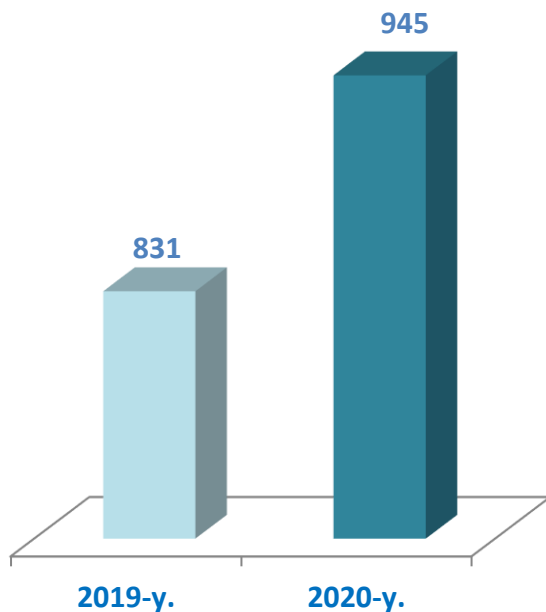
Mehnat daftarchalari mavjud bo'lgan xodimlarning yillik o'rtacha soni **87748** kishini tashkil etdi.

Ma'lumot uchun: 2018- yil, hisobot yilida mehnat daftarchalari mavjud bo'lgan xodimlarning yillik o'rtacha soni **86880** ming kishini tashkil etgan



Tashqi o'rindoshlarni yillik o'rtacha soni **453** kishi;

Ma'lumot uchun: 2018- yil, hisobot yilida tashqi o'rindoshlarni yillik o'rtacha soni **780** kishini tashkil etgan.



Fuqarolik huquqiy tuzilgan shartnomalar asosida ishlayotgan xodimlarning yillik o'rtacha soni **945** kishini tashkil etdi.

Ma'lumot uchun: 2019- yil, hisobot yilida fuqarolik huquqiy tuzilgan shartnomalar asosida ishlayotgan xodimlarning yillik o'rtacha soni **831** kishini tashkil etgan.



Hisobot yilida mehnat daftarchalari mavjud bo'lgan xodimlar, tashqi o'rindoshlar va fuqarolik-huquqiy tuzilgan shartnomalar asosida ishlayotgan xodimlarning yillik o'rtacha soni

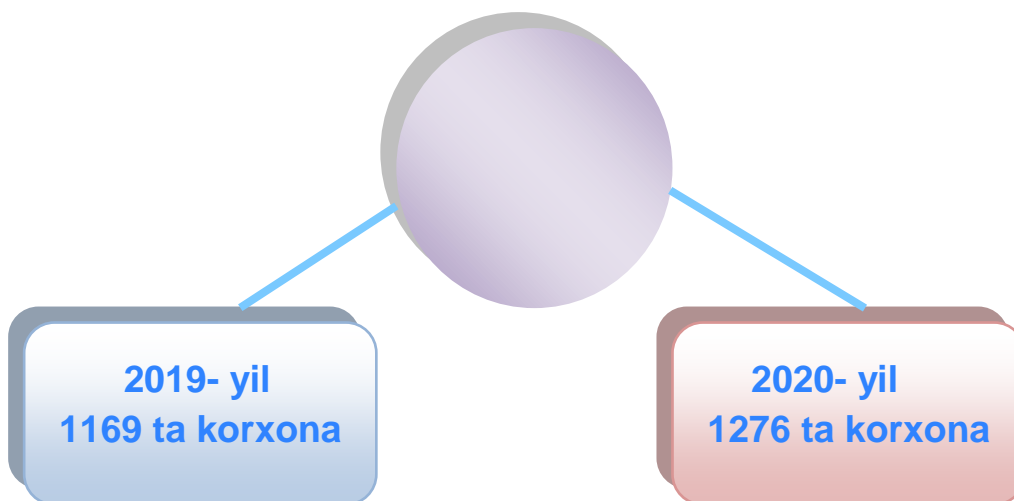
Ko'rsatkichlar soni	o'lchov birligi	2019- y.	2020- y.
Hisobot yilida yangi ochilgan ish o'rinlari soni	birlikda	33393	27543
Hisobot yilida qisqartirilgan ish o'rinlari soni	birlikda	11598	16659
Hisobot yilida mazkur korxonada mehnat daftarchalari mavjud bo'lgan xodimlarning yillik o'rtacha soni	kishi	86880	87748
Tashqi o'rindoshlarning yillik o'rtacha soni	kishi	780	453
Fuqarolik-huquqiy tuzilgan shartnomalar asosida ishlayotgan xodimlarning yillik o'rtacha soni	kishi	831	945



2020- yilda O'zbekiston Respublikasi bo'yicha ayollar rahbarligidagi kichik korxonalar va mikrofirmalar soni **1276** tani tashkil etdi.

Bu esa **2019-** yilning mos davriga nisbatan **107** taga ko'p demakdir.

2020- yilda ayollar rahbarligidagi kichik korxonalar va mikrofirmalarning, jami faoliyat ko'rsatayotgan kichik korxonalar va mikrofirmalar hajmidagi ulushi **5,6 %** ni tashkil etdi



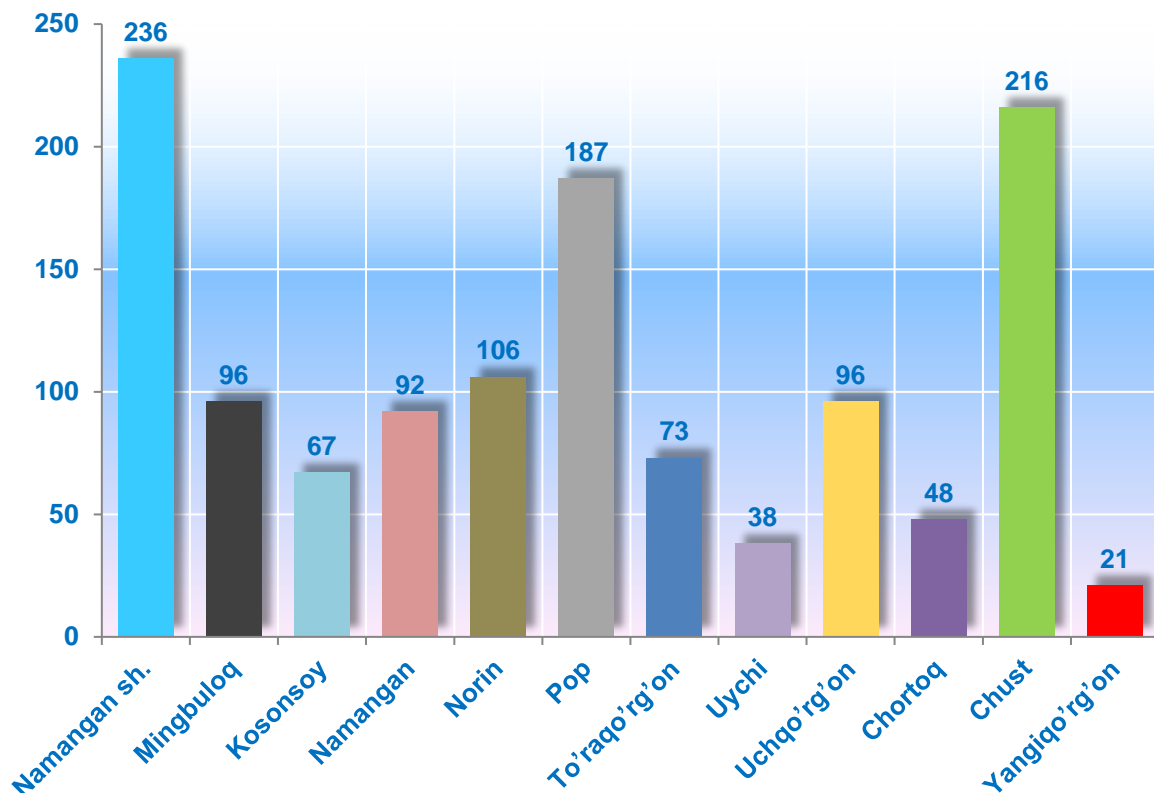


2019- 2020- yillarda hududlar bo'yicha ayollar rahbarligidagi kichik korxonalar va mikrofirmalar soni, birlikda

	Ayollar rahbarligidagi kichik korxonalar va mikrofirmalar soni, birlikda		farq (+;-)
	2019- y.	2020- y.	
Namangan viloyati	1169	1276	107
Namangan sh.	323	236	-87
tumanlar:			
Mingbuloq	76	96	20
Kosonsoy	38	67	29
Namangan	77	92	15
Norin	92	106	14
Pop	162	187	25
To'raqo'rg'on	45	73	28
Uychi	35	38	3
Uchqo'rg'on	70	96	26
Chortoq	53	48	-5
Chust	174	216	42
Yangiqo'rg'on	24	21	-3




2020- yilda hududlar bo'yicha ayollar rahbarligidagi kichik korxonalar va mikrofirmalar soni, birlikda



Hududlar bo'yicha ayollar rahbarligidagi kichik korxonalar va mikrofirmalar sonining eng ko'p Namangan shahri (236 ta), Chust (216 ta), Pop (187 ta), Norin (106 ta), Mingbuloq va Uchqo'rg'on (96 tadan), Namangan (92 ta), To'raqo'rg'on (73 ta), Kosonsoy (67 ta) tumanlariga to'g'ri keldi.

Eng past ko'rsatkich Yangiqo'rg'on tumanida 21 tani tashkil etdi.






**Ayollar rahbarligidagi kichik korxonalar va
mikrofirkmalarning asosiy mehnat ko'rsatkichlari**

Ko'rsatkichlar nomi	o'lchov birligi	2019- y.	2020- y.
O'rtacha ish haqini hisoblash uchun qabul qilinadigan mazkur korxonada mehnat daftarchalariga ega bo'lgan xodimlar soni	kishi	3014	3744
Mehnat daftarchalari mavjud bo'lgan jismoniy shaxslarga hisoblangan mehnatga haq to'lash tarzidagi daromadlar	mlrd. so'mda	24,1	30,7
Hisobot yili oxiriga mazkur korxonada mehnat daftarchalari mavjud bo'lgan xodimlar soni	kishi	3874	4918
shu jumladan ma'lumotli:			
oliy	kishi	564	559
o'rta maxsus	kishi	2872	3732
o'rta va to'liqsiz o'rta	kishi	438	627
Hisobot yilida yangi ochilgan ish o'rinlari soni	birlikda	1366	1594
Hisobot yilida qisqartirilgan ish o'rinlari soni	birlikda	644	632
Hisobot yilida mazkur korxonada mehnat daftarchalari mavjud bo'lgan xodimlarning yillik o'rtacha soni	kishi	3824	4695
Tashqi o'rindoshlarning yillik o'rtacha soni	kishi	20	23
Fuqarolik-huquqiy tusda tuzilgan shartnomalar asosida ishlayotgan xodimlarning yillik o'rtacha soni	kishi	96	27



2020- yilda kichik korxonalar va mikrofirmalar tomonidan mahsulot (tovarlar, ishlar va xizmatlar) sotishdan tushgan sof tushum **14554,1** mlrd. soʻmni tashkil etdi.

■ Sof tushum, mlrd. soʻm



Kichik korxonalar va mikrofirmalar tomonidan mahsulot (tovarlar, ishlar va xizmatlar) sotishdan tushgan sof tushum miqdori va ulushining iqtisodiy faoliyat turlari boʻyicha eng koʻpi savdo tarmoqlarida 6555,9 mlrd. soʻm (45,1 %), sanoat sohasida 4410,7 mlrd. soʻm (30,3 %), qurilishda 2283,9 mlrd. soʻm (15,7 %), qishloq, oʻrmon va baliq xoʻjaligida 437,9 mlrd. soʻm (3,0 %), tashish va saqlashda 291,3 mlrd. soʻm (2,0%), yashash va ovqatlanishda 120,3 mlrd. soʻm (0,8 %)ni tashkil etdi.

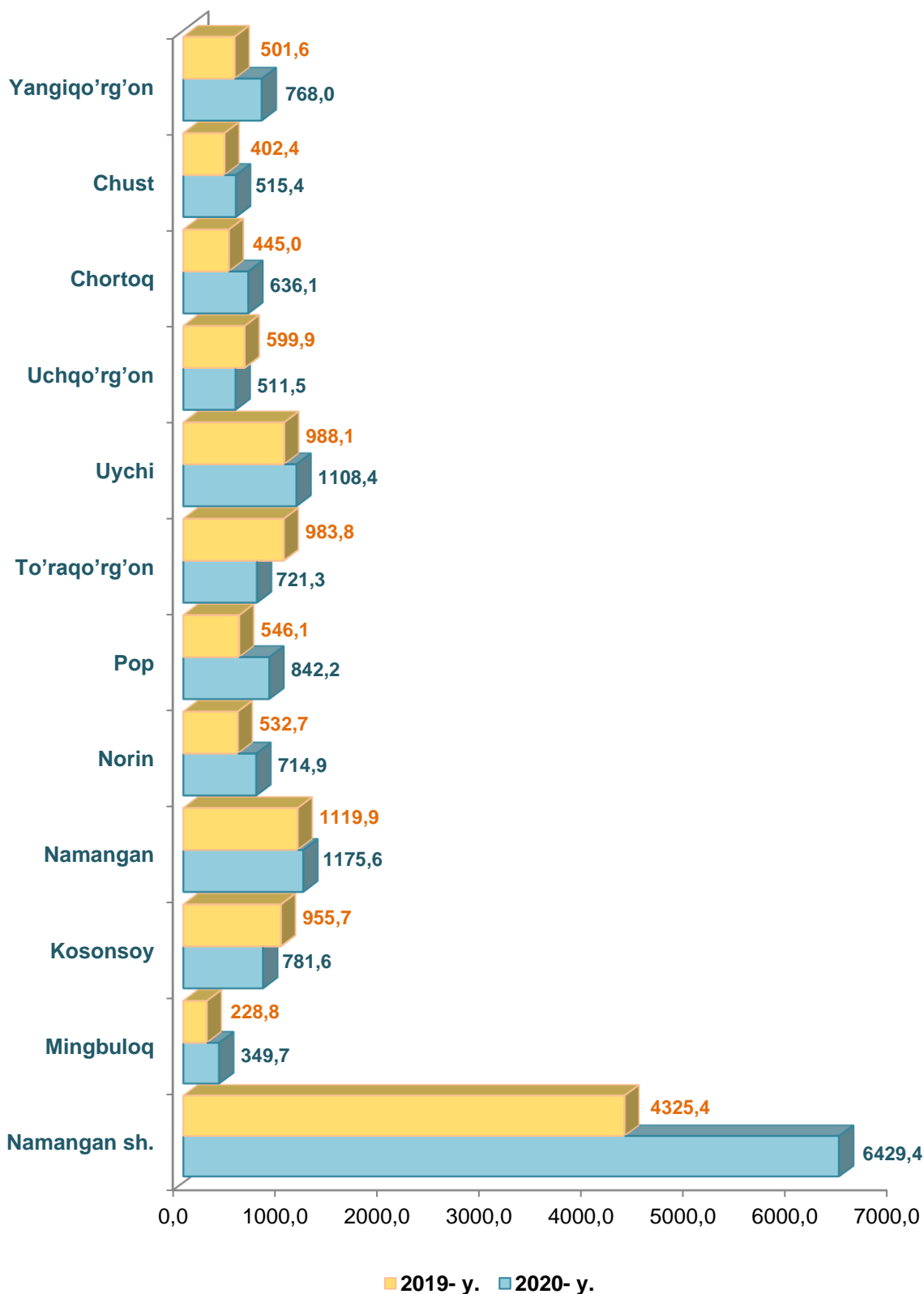


Hududlar bo'yicha kichik korxonalar va mikrofirmalar tomonidan mahsulot (tovarlar, ishlar va xizmatlar) sotishdan tushgan sof tushum, mlrd. so'm

	Mahsulot (tovarlar, ishlar va xizmatlar) sotishdan tushgan sof tushum		farq (+;-)	sotilgan mahsulot (tovarlar, ishlar va xizmatlar) tannarxi	
	2019- y.	2020- y.		2019- y.	2020- y.
Namangan viloyati	11629,4	14554,1	2924,7	9766,6	12322,1
Namangan sh.	4325,4	6429,4	2104,0	3657,4	5375,2
tumanlar:					
Mingbuloq	228,8	349,7	120,9	183,6	301,4
Kosonsoy	955,7	781,6	-174,1	825,7	640,6
Namangan	1119,9	1175,6	55,7	924,7	1002,2
Norin	532,7	714,9	182,2	455,7	649,8
Pop	546,1	842,2	296,1	467,1	718,0
To'raqo'rg'on	983,8	721,3	-262,5	816,7	615,9
Uychi	988,1	1108,4	120,3	825,1	970,6
Uchqo'rg'on	599,9	511,5	-88,4	500,9	430,5
Chortoq	445,0	636,1	191,1	366,8	536,1
Chust	402,4	515,4	113,0	312,5	387,4
Yangiqo'rg'on	501,6	768,0	266,4	430,4	694,4



Hududlar bo'yicha kichik korxonalar va mikrofirmalar tomonidan mahsulot (tovarlar, ishlar va xizmatlar) sotishdan tushgan sof tushumi hajmi, mlrd. so'mda





Hududlar bo'yicha kichik korxonalar va mikrofirmalarning davr va boshqa xarajatlari miqdori, mlrd. so'm

	Davr xarajatlari		boshqa xarajatlari	
	2019- y.	2020- y.	2019- y.	2020- y.
Namangan viloyati	1040,6	1273,3	808,5	668,5
Namangan sh.	456,1	529,9	384,1	247,4
tumanlar:				
Mingbuloq	30,1	41,3	86,2	72,4
Kosonsoy	60,8	66,5	16,5	21,2
Namangan	77,8	121,0	60,4	19,8
Norin	30,8	44,2	26,9	12,1
Pop	42,8	106,9	20,8	36,7
To'raqo'rg'on	85,8	58,6	75,4	39,9
Uychi	79,8	86,2	36,1	16,0
Uchqo'rg'on	40,8	46,9	73,2	8,7
Chortoq	43,5	59,9	5,8	5,2
Chust	51,7	52,3	15,5	34,3
Yangiqo'rg'on	40,5	59,6	7,6	154,8



E'tibor bering:

2020- yilda kichik korxonalar va mikrofirmalarning moliyaviy natijasi ya'ni foyda solig'ini to'lagunga qadar foyda (zarar (-)) miqdori **656,2** mlrd. so'mni tashkil etdi.

Bu esa, **2019-** yilning mos davriga nisbatan moliyaviy natijani **47,0** mlrd. so'mga ko'payishiga olib keldi.

Shuningdek, **2020-** yilda kichik korxonalar va mikrofirmalarning sof foydasi (zarar (-)) miqdori **464,5** mlrd. so'mni tashkil etdi.

Bu esa **2019-** yilning mos davriga nisbatan sof foydani **32,7** mlrd. so'mga ko'payishiga olib keldi.



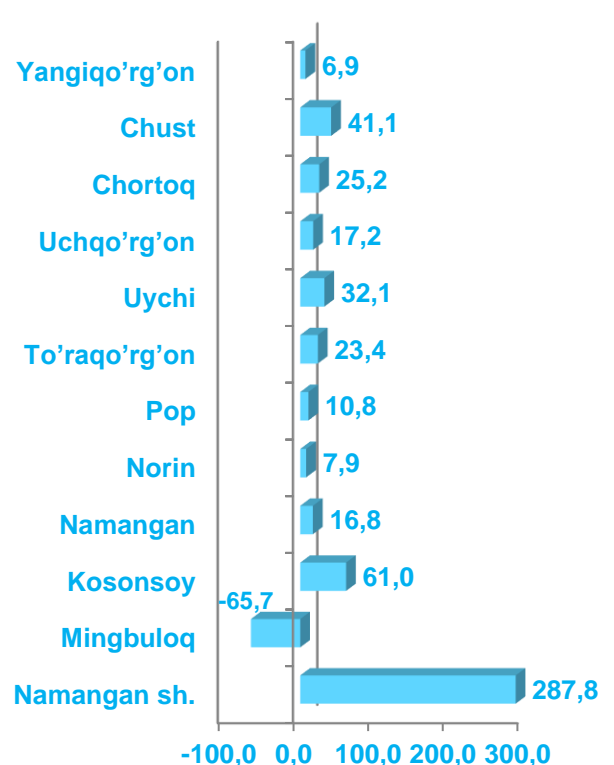
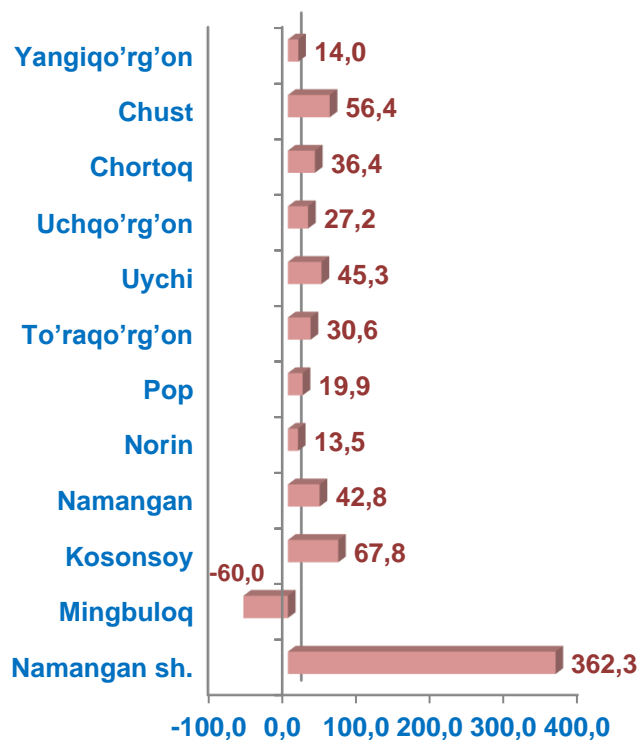
Hududlar bo'yicha kichik korxonalar va mikrofirmalarning foyda solig'ini to'lagunga qadar foyda (zarar (-)) va sof foydasi (zarar (-)) miqdori, mlrd. so'm

	Foyda solig'ini to'lagunga qadar foyda (zarar (-))		farq (+;-)	sof foyda (zarar (-))		farq (+;-)
	2019- y.	2020- y.		2019- y.	2020- y.	
Namangan viloyati	609,2	656,2	47,1	431,8	464,5	32,7
Namangan sh.	147,2	362,3	215,1	70,8	287,8	217,0
tumanlar:						
Mingbuloq	-66,3	-60,0	6,3	-71,7	-65,7	6,0
Kosonsoy	63,6	67,8	4,2	56,1	61,0	4,9
Namangan	76,1	42,8	-33,3	63,6	16,8	-46,8
Norin	31,5	13,5	-18,0	25,7	7,9	-17,8

	Foyda solig'ini to'lagunga qadar foyda (zarar (-))		farq (+;-)	sof foyda (zarar (-))		farq (+;-)
	2019- y.	2020- y.		2019- y.	2020- y.	
Pop	26,6	19,9	-6,7	16,4	10,8	-5,6
To'raqo'rg'on	126,5	30,6	-95,9	113,0	23,4	-89,6
Uychi	68,8	45,3	-23,5	57,3	32,1	-25,2
Uchqo'rg'on	40,5	27,2	-13,3	31,9	17,2	-14,7
Chortoq	32,3	36,4	4,1	21,3	25,2	3,9
Chust	26,1	56,4	30,3	17,4	41,1	23,7
Yangiqo'rg'on	36,3	14,0	-22,3	30,0	6,9	-23,1




Hududlar bo'yicha kichik korxonalar va mikrofirmalarning foyda solig'ini to'lagunga qadar foyda (zarar (-)) va sof foydasi (zarar (-)) miqdori



■ Foyda solig'ini to'lagunga qadar foyda (zarar (-)) mlrd. so'm

■ Sof foyda (zarar (-)) mlrd. so'm

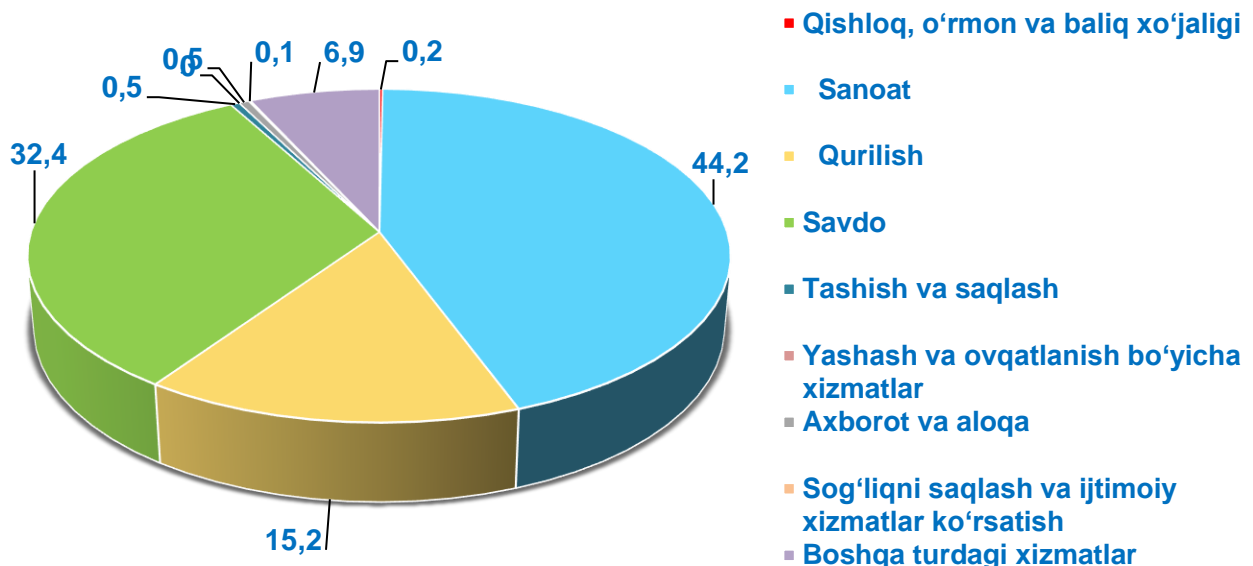


Iqtisodiy faoliyat turlari bo'yicha kichik korxonalar va mikrofirmalarning foyda solig'ini to'lagunga qadar foyda (zarar (-) va sof foydasi (zarar (-) miqdori, mlrd. so'm

	Foyda solig'ini to'lagunga qadar foyda (zarar (-)		farq (+;-)	sof foyda (zarar (-)		farq (+;-)
	2019- y.	2020- y.		2019- y.	2020- y.	
Jami	609,2	656,2	47,0	431,8	464,5	32,7
Qishloq, o'rmon va baliq xo'jaligi	55,5	1,1	-54,4	51,7	-4,8	-56,5
Sanoat	197,5	290,1	92,6	135,7	229,4	93,7
Qurilish	91,6	99,9	8,3	69,2	72,1	2,9
Savdo	156,5	212,8	56,3	103,8	142,6	38,8
Tashish va saqlash	12,0	3,1	-8,9	5,3	-1,6	-6,9
Yashash va ovqatlanish bo'yicha xizmatlar	9,9	0,0	-9,9	3,5	-4,1	-7,6
Axborot va aloqa	1,3	3,5	2,2	0,8	2,4	1,6
Sog'liqni saqlash va ijtimoiy xizmatlar ko'rsatish	11,5	0,7	-10,8	9,5	-0,5	-10,0
Boshqa turdagi xizmatlar	73,4	45,0	-28,4	52,3	29,0	-23,3



Iqtisodiy faoliyat turlari bo'yicha kichik korxonalar va mikrofirmalarning foyda solig'ini to'lagunga qadar foyda (zarar (-) ulushi, % da






Kichik korxonalar va mikrofirmalarning asosiy moliyaviy ko'rsatkichlari, mlrd. so'mda

Ko'rsatkichlar nomi	2019- y.	2020- y.
Yil oxiriga debitorlik qarzi	2195,1	2542,4
undan: muddati o'tgani	6,1	5,2
Yil oxiriga kreditorlik qarzi	3296,0	3490,2
undan: muddati o'tgani	8,1	6,9
Yil oxiriga asosiy vositalarning boshlang'ich (qayta tiklash) qiymati bo'yicha bahosi	6498,9	6140,0
Yil oxiriga asosiy vositalarning eskirish summasi	1275,6	1206,4
Yil oxiriga nomoddiy aktivlarning boshlang'ich qiymati bo'yicha bahosi	8,6	73,4
Yil oxiriga nomoddiy aktivlarning amortizatsiyasi summasi	3,6	56,1
Ishlab chiqarish zaxiralari	1733,6	1392,6
Tugallanmagan qurilishlar (o'rnatilmagan uskunalarni qo'shgan holda)	2061,4	3908,8



2020- yilda kichik korxonalar va mikrofirmalar tomonidan asosiy kapitalga kiritilgan investitsiyalar hajmi **6536,5** mlrd. soʻmni tashkil etdi.

Bu esa **2019-** yilning mos davriga nisbatan investitsiyalarni **1641,9** mlrd. soʻmga oshishini taʼminladi.



Iqtisodiy faoliyat turlari boʻyicha kichik korxonalar va mikrofirmalar tomonidan asosiy kapitalga kiritilgan investitsiyalar miqdori va ulushining eng koʻpi, sanoat tarmoqlarida 4072,2 mlrd. soʻm (62,3 %), savdo sohasida 855,8 mlrd. soʻm (13,1 %), qurilishda 630,5 mlrd. soʻm (9,6 %), tashish va saqlashda 262,9 mlrd. soʻm (4,0%), qishloq, oʻrmon va baliq xoʻjaligida 254,5 mlrd. soʻm (3,9 %), yashash va ovqatlanishda 93,7 mlrd. soʻm (1,4 %), sogʻliqni saqlash va ijtimoiy xizmatlar koʻrsatishda 46,7 mlrd. soʻm (0,7 %) ni, eng kamisi esa, axborot va aloqada 0,4 mlrd. soʻm (0,01 %) ni tashkil etdi.

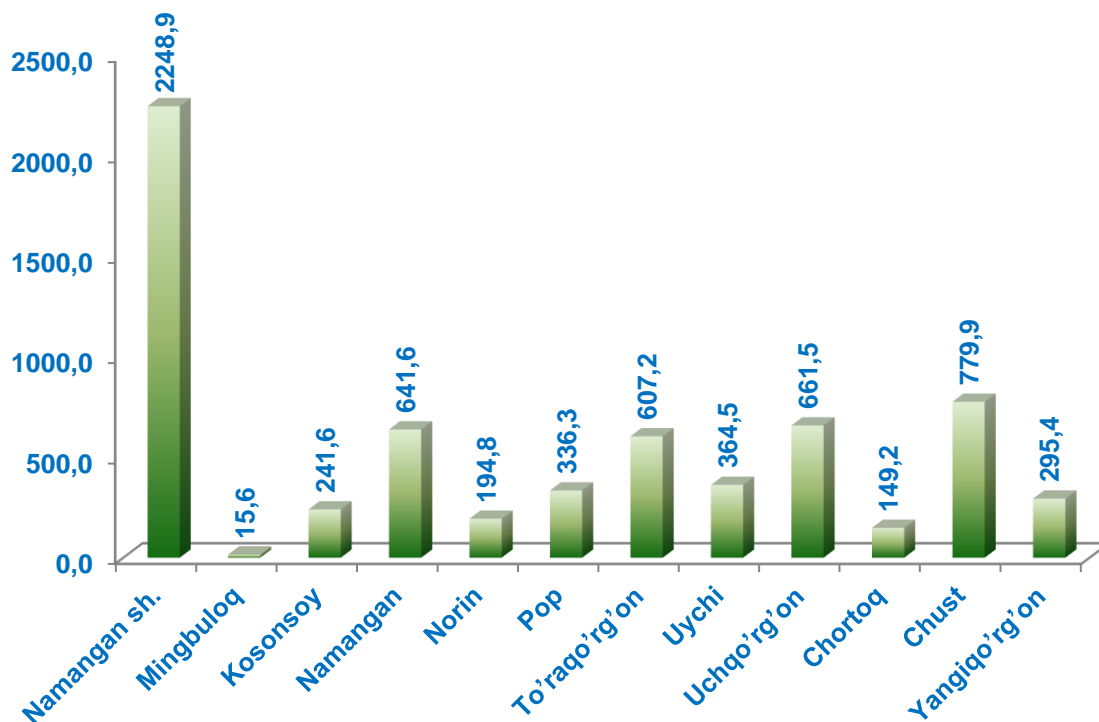


2020- yilda hududlar bo'yicha kichik korxonalar va mikrofirmalarning asosiy kapitalga kiritilgan investitsiyalari hajmi va yo'nalishlari bo'yicha taqsimlanishi, mlrd. so'mda

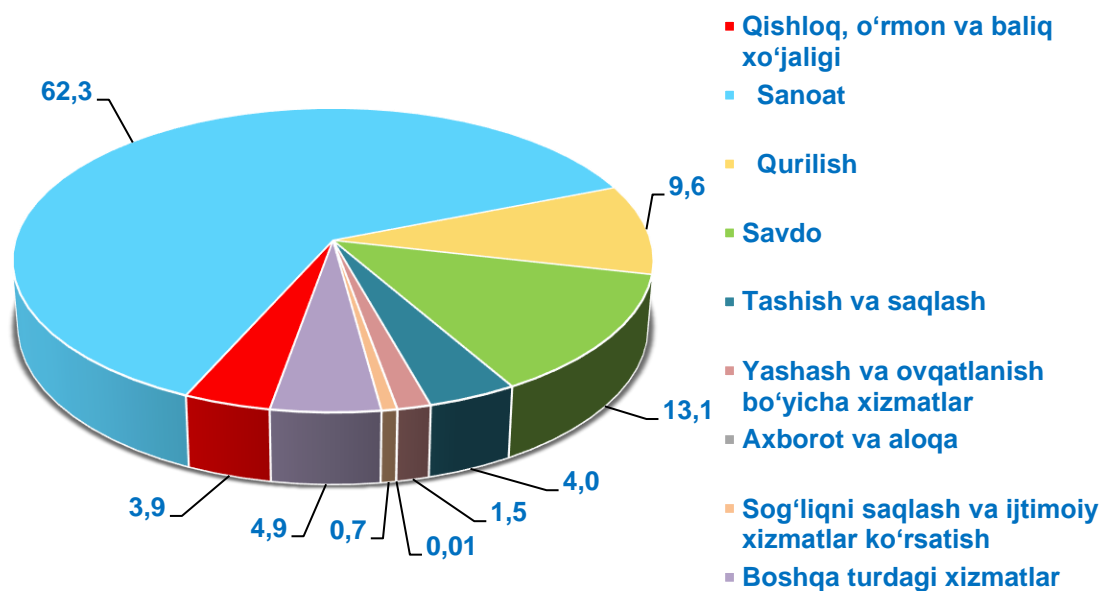
	Asosiy kapitalga kiritilgan investitsiyalar, mlrd. so'm	shu jumladan:					
		turar joylar	noturar joylar	Inshootlar	mashina uskunalari transport vositalari ishlab chiqarish va xo'jalik jihozlari qiymati	boshqa xarajatlar	asbob-uskunalar ni montaj qilish bo'yicha ishlar
Namangan viloyati	6536,5	41,0	634,1	195,0	5624,5	41,9	0,1
Namangan sh.	2248,9	24,6	37,0	14,8	2171,0	1,4	0,1
tumanlar:							
Mingbuloq	15,6		5,5		10,0		
Kosonsoy	241,6		1,2		239,8	0,5	
Namangan	641,6	15,8	497,1	0,2	125,5	3,1	
Norin	194,8		1,0	45,3	148,5		
Pop	336,3		4,0	0,7	330,3	1,3	
To'raqo'rg'on	607,2	0,1	0,9	6,8	597,2	2,2	
Uychi	364,5			0,7	362,0	1,9	
Uchqo'rg'on	661,5		59,7	72,7	529,1		
Chortoq	149,2		21,6	0,3	96,6	30,8	
Chust	779,9		5,8	49,0	724,3	0,8	
Yangiqo'rg'on	295,4	0,5	0,3	4,5	290,1		



Hududlar bo'yicha kichik korxonalar va mikrofirmalarning asosiy kapitalga kiritilgan investitsiyalari hajmi



Iqtisodiy faoliyat turlari bo'yicha kichik korxonalar va mikrofirmalarning asosiy kapitalga kiritilgan investitsiyalari hajmi, % da





Kichik korxonalar va mikrofirmalarning asosiy kapitalga kiritilgan investitsiyalarini moliyalashtirish manbalari bo'yicha taqsimlanishi

Jami investitsiyalar - 6536,5 mlrd. so'm

Korxonaning o'z mablag'lari

• 1262,7 mlrd. so'm

Homiy rezidentlar mablag'lari

• 733,4 mlrd. so'm

Banklar kreditlari

• 1545,5 mlrd. so'm

Chet el investorlari mablag'lari

• 1419,1 mlrd. so'm

Chet el kreditlari

• 1568,6 mlrd. so'm

Boshqa tashkilotlarning qarzi mablag'lari

• 7,1 mlrd. so'm

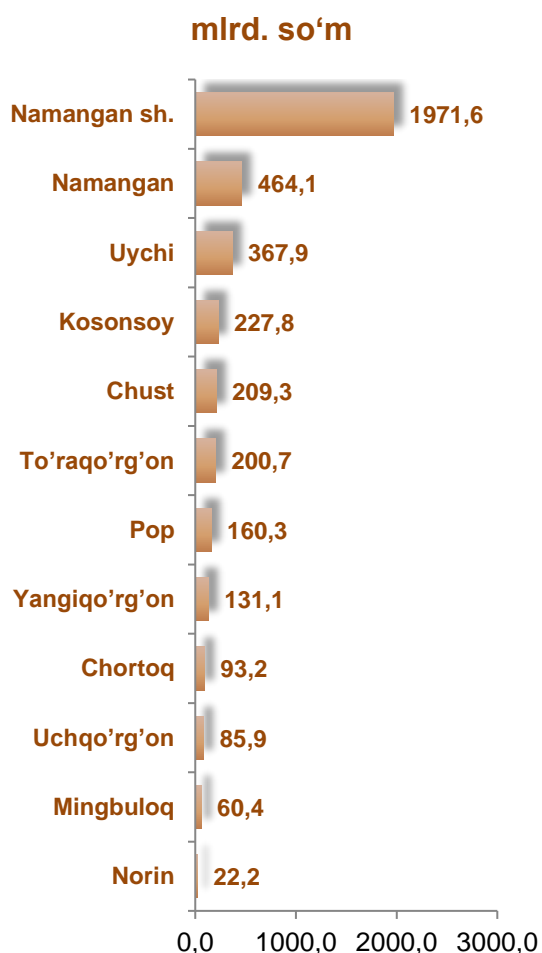
Moliyalashtirishning boshqa manbalaridan

• 0,2 mlrd. so'm




2020- yilda kichik korxonalar va mikrofirmalar tomonidan ishlab chiqarilgan sanoat mahsuloti hajmi **3994,5** mlrd. soʻmni tashkil etdi.

Bu esa, **2019-** yilning mos davriga nisbatan ishlab chiqarilgan sanoat mahsulotini **1141,8** mlrd. soʻmga kamayganini koʻrsatdi.



Hududlar boʻyicha kichik korxonalar va mikrofirmalar tomonidan ishlab chiqarilgan sanoat mahsuloti hajmi eng koʻp, Namangan shahrida 1971,6 mlrd. soʻm, Namangan 464,1 mlrd. soʻm, Uychi 367,9 mlrd. soʻm, Kosonsoy 227,8 mlrd. soʻm, Chust 209,3 mlrd. soʻm, Toʻraqoʻrgʻon 200,7 mlrd. soʻm, Pop 160,3 mlrd. soʻm va Yangiqoʻrgʻon tumanlarida 131,1 mlrd. soʻmni tashkil etdi



Hududlar bo'yicha kichik korxonalar va mikrofirmalar tomonidan ishlab chiqarilgan sanoat mahsuloti hajmi, mlrd. so'mda

	Amaldagi narxlarda ishlab chiqarilgan sanoat mahsuloti (ishlar, xizmatlar) hajmi (QQS va aksizsiz)		farq (+;-)
	2019- y.	2020- y.	
Namangan viloyati	5136,3	3994,5	1141,8
Namangan sh.	2129,2	1971,6	-157,6
tumanlar:			
Mingbuloq	27,3	60,4	33,1
Kosonsoy	231,8	227,8	-4
Namangan	625	464,1	-160,9
Norin	281,5	22,2	-259,3
Pop	155,8	160,3	4,5
To'raqo'rg'on	565	200,7	-364,3
Uychi	543,4	367,9	-175,5
Uchqo'rg'on	297,3	85,9	-211,4
Chortoq	68,8	93,2	24,4
Chust	123	209,3	86,3
Yangiqo'rg'on	88,2	131,1	42,9



**2020- yilda hududlar bo'yicha kichik korxonalar va
mikrofirmalar tomonidan ishlab chiqarilgan sanoat
mahsuloti hajmi, mlrd. so'mda**

	Ishlab chiqarilgan mahsulot (tovarlar, ishlar va xizmatlar) ishlab chiqarish tannarxi	amaldagi narxlarda ishlab chiqarilgan iste'mol mollari, (QQS va aksizsiz)	shu jumladan:	
			oziq-ovqat mahsulotlari (vino-aroq mahsulotlari va pivo qiymatisiz)	nooziq-ovqat mollari
Namangan viloyati	3134,0	3007,8	1066,2	1940,0
Namangan sh.	1519,3	1509,8	458,5	1051,3
tumanlar:				
Mingbuloq	54,2	28,3	2,8	25,6
Kosonsoy	152,7	221,5	5,3	216,1
Namangan	399,2	419,6	212,4	207,1
Norin	16,5	9,1	7,9	1,2
Pop	145,6	151,1	99,0	52,2
To'raqo'rg'on	169,1	155,2	36,1	119,2
Uychi	302,3	157,7	65,8	91,9
Uchqo'rg'on	66,0	76,6	25,4	51,3
Chortoq	60,6	79,0	57,9	21,1
Chust	144,9	73,6	22,7	50,9
Yangiqo'rg'on	103,7	126,3	72,4	52,2



2020- yilda kichik korxonalar va mikrofirmalar tomonidan qishloq xo'jaligida, faoliyat turlari bo'yicha sotilgan mahsulot (ishlar, xizmatlar) hajmi **325,7** mlrd. so'mni tashkil etdi.

Bu esa, **2019-** yilning mos davriga nisbatan qishloq xo'jaligida, faoliyat turlari bo'yicha sotilgan mahsulot (ishlar, xizmatlar)ni **9,3** mlrd. so'mga oshishi ta'minladi.



2020- yilda kichik korxonalar va mikrofirmalar tomonidan qishloq xo'jaligida, faoliyat turlari bo'yicha sotilgan mahsulot (ishlar, xizmatlar) hajmi

Dehqonchilik va chorvachilik, ovchilik va bu sohalarda xizmat ko'rsatish
319,0 mlrd. so'm

Baliq ovlash va akvakultura
6,7 mlrd. so'm



Hududlar bo'yicha kichik korxonalar va mikrofirmalar tomonidan qishloq xo'jaligida, faoliyat turlari bo'yicha sotilgan mahsulot (ishlar, xizmatlar) hajmi va o'sish sur'ati, mlrd. so'mda

	Qishloq xo'jaligi faoliyat turlari bo'yicha sotilgan mahsulot (ishlar, xizmatlar) hajmi		farq (+;-)
	2019- y.	2020- y.	
Namangan viloyati	316,4	325,7	9,3
Namangan sh.	21,3	16,5	-4,8
tumanlar:			
Mingbuloq	9,5	39,6	30,1
Kosonsoy	46,1	35,6	-10,5
Namangan	31,1	25,9	-5,2
Norin	7,8	22,5	14,7
Pop	15,6	58,6	43
To'raqo'rg'on	13,6	12,6	-1
Uychi	35,6	27,9	-7,7
Uchqo'rg'on	15,1	18,8	3,7
Chortoq	27,0	37,5	10,5
Chust	13,5	8,8	-4,7
Yangiqo'rg'on	80,2	21,4	-58,8

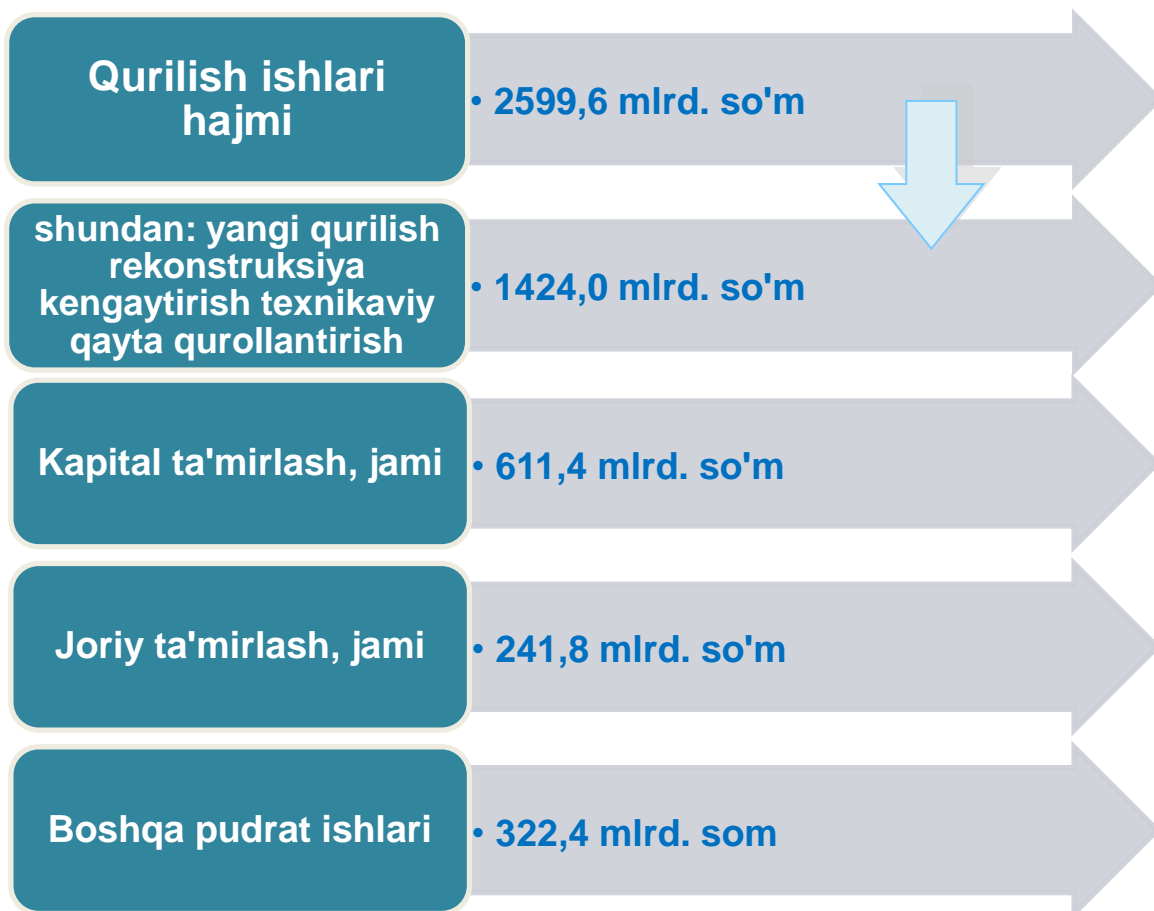


2020- yilda kichik korxonalar va mikrofirmalar tomonidan bajarilgan qurilish ishlari hajmi **2599,6** mlrd. soʻmni tashkil etdi.

Bu esa **2019-** yilning mos davriga nisbatan qurilish ishlarini **557,8** mlrd. soʻmga oshishini taʼminladi.



2019- yilda kichik korxonalar va mikrofirmalar tomonidan bajarilgan qurilish ishlarining taqsimlanishi



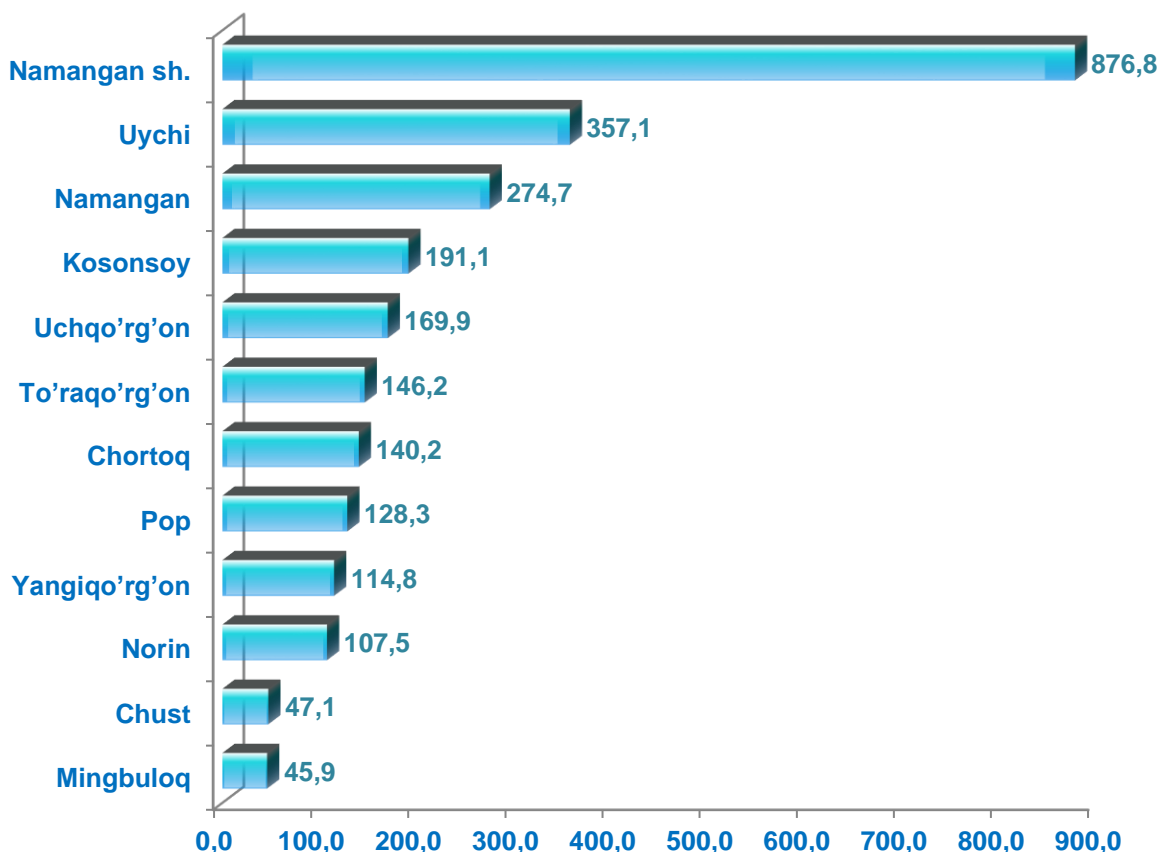


Hududlar bo'yicha kichik korxonalar va mikrofirmalar tomonidan bajarilgan qurilish ishlarining hajmi, mlrd. so'mda

	Amaldagi narxlarda o'z kuchi bilan bajarilgan qurilish ishlari hajmi (QQSsiz)		farq (+;-)
	2019- y.	2020- y.	
Namangan viloyati	2041,8	2599,6	557,8
Namangan sh.	526,9	876,8	349,9
tumanlar:			
Mingbuloq	90,8	45,9	-44,9
Kosonsoy	218,0	191,1	-26,9
Namangan	183,4	274,7	91,3
Norin	71,2	107,5	36,3
Pop	94,7	128,3	33,6
To'raqo'rg'on	158,7	146,2	-12,5
Uychi	283,2	357,1	73,9
Uchqo'rg'on	123,0	169,9	46,9
Chortoq	112,8	140,2	27,4
Chust	84,6	47,1	-37,5
Yangiqo'rg'on	94,6	114,8	20,2



Hududlar bo'yicha kichik korxonalar va mikrofirmalar tomonidan bajarilgan qurilish ishlarining hajmi, mlrd. so'm



Hududlar bo'yicha eng ko'p bajarilgan qurilish ishlari hajmi Namangan shahri (876,8 mlrd. so'm), Uychi (357,1 mlrd. so'm), Namangan (274,7 mlrd. so'm), Kosonsoy (191,1 mlrd. so'm), Uchqo'rg'on (169,9 mlrd. so'm), To'raqo'rg'on (146,2 mlrd. so'm) hamda Chortoq (140,2 mlrd. so'm) tumanlarida qayd etildi.





2020- yilda hududlar bo'yicha kichik korxonalar va mikrofirmalar tomonidan bajarilgan qurilish ishlarining taqsimlanishi, mlrd. somda

	Amaldagi narxlarda o'z kuchi bilan bajarilgan qurilish ishlari hajmi (QQSsiz)	ulardan:			
		yangi qurilish, rekonstruksiya, kengaytirish, texnikaviy qayta qurollantirish	kapital ta'mirlash - jami	joriy ta'mirlash - jami	boshqa pudrat ishlari
Namangan viloyati	2599,6	1424,0	611,4	241,8	322,4
Namangan sh.	876,8	439,0	207,2	88,2	142,4
tumanlar:					
Mingbuloq	45,9	17,1	13,6	5,4	9,8
Kosonsoy	191,1	154,0	23,3	8,5	5,3
Namangan	274,7	88,7	123,9	33,3	28,8
Norin	107,5	41,2	10,7	2,6	53,0
Pop	128,3	90,9	18,6	5,1	13,7
To'raqo'rg'on	146,2	90,7	25,8	14,4	15,2
Uychi	357,1	241,2	86,8	21,6	7,5
Uchqo'rg'on	169,9	111,8	24,1	11,6	22,4
Chortoq	140,2	32,5	65,8	23,9	18,0
Chust	47,1	43,1	0,5	0,4	3,1
Yangiqo'rg'on	114,8	73,8	11,1	26,8	3,2



2020- yilda kichik korxonalar va mikrofirmalar tomonidan ishlab chiqarilgan (ko'rsatilgan) xizmatlar hajmi **1438,8** mlrd. so'mni tashkil etdi.

Bu esa **2019-** yilning mos davriga nisbatan ishlab chiqarilgan (ko'rsatilgan) xizmatlarni **211,2** mlrd. so'mga oshganini ko'rsatdi.



2020- yilda kichik korxonalar va mikrofirmalar tomonidan ishlab chiqarilgan (ko'rsatilgan) xizmatlar hajmi

**Jami xizmatlar
1438,8 mlrd. so'm**

**shu jumladan: aholiga
ko'rsatilgani 201,0
mlrd. so'm**

**Aholiga xizmat
ko'rsatish
ob'yektlari soni
500 ta**

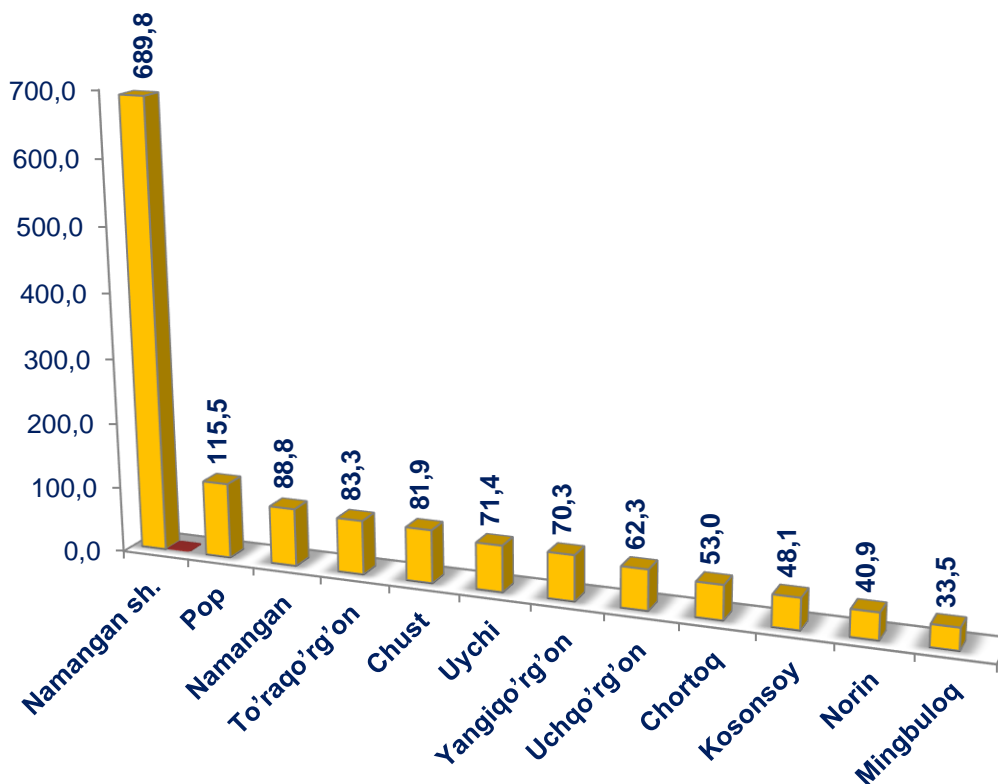


Hududlar bo'yicha kichik korxonalar va mikrofirmalar tomonidan ishlab chiqarilgan (ko'rsatilgan) xizmatlar hajmi, mlrd. so'mda

	Jami xizmatlar		farq (+;-)
	2019- y.	2020- y.	
Namangan viloyati	1227,6	1438,8	211,2
Namangan sh.	572,3	689,8	117,5
tumanlar:			
Mingbuloq	32,1	33,5	1,4
Kosonsoy	89,1	48,1	-41,0
Namangan	60,4	88,8	28,4
Norin	27,3	40,9	13,6
Pop	67,3	115,5	48,2
To'raqo'rg'on	68,7	83,3	14,6
Uychi	59,0	71,4	12,4
Uchqo'rg'on	64,7	62,3	-2,4
Chortoq	55,7	53,0	-2,7
Chust	70,7	81,9	11,2
Yangiqo'rg'on	60,3	70,3	10,0



Hududlar bo'yicha kichik korxonalar va mikrofirmalar tomonidan ishlab chiqarilgan (ko'rsatilgan) xizmatlar hajmi, mlrd. so'mda



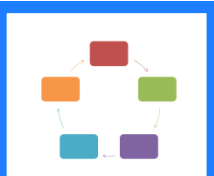
Hududlar bo'yicha ishlab chiqarilgan (ko'rsatilgan) xizmatlarning eng ko'pi Namangan shahri (689,8 mlrd. so'm), Pop (115,5 mlrd. so'm), Namangan (88,8 mlrd. so'm), To'raqo'rg'on (83,3 mlrd. so'm), Chust (81,9 mlrd. so'm), Uychi (71,4 mlrd. so'm), Yangiqo'rg'on (70,3 mlrd. so'm) hamda Uchqo'rg'on (62,3 mlrd. so'm) tumanlarida qayd etildi.



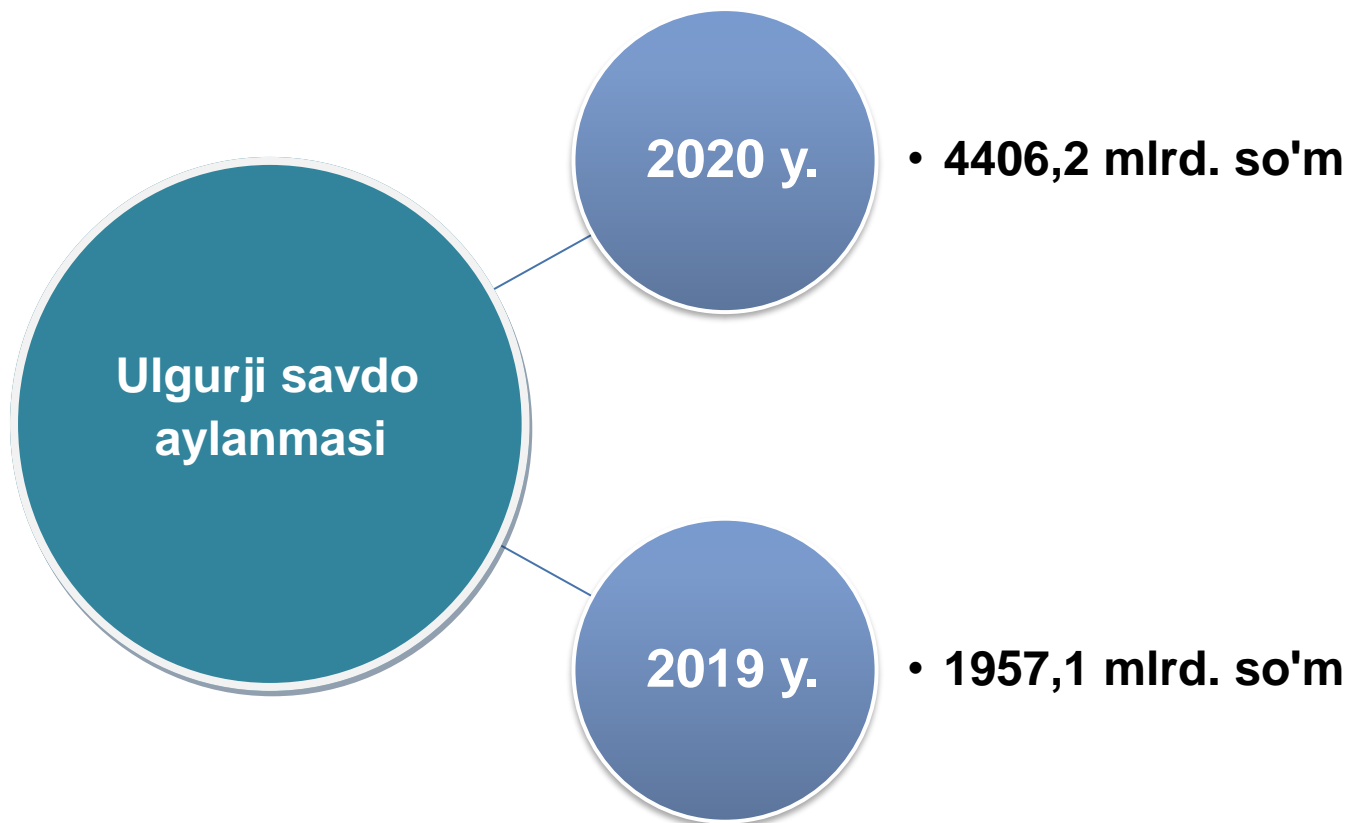


2020- yilda kichik korxonalar va mikrofirmalarning ulgurji savdo tovar aylanmasi hajmi **4406,2** mlrd. soʻmni tashkil etdi.

Bu esa **2019-** yilning mos davriga nisbatan ulgurji savdo tovar aylanmasini **2449,1** mlrd. soʻmga oshganini koʻrsatdi.




Kichik korxonalar va mikrofirmalarning ulgurji savdo tovar aylanmasi hajmi





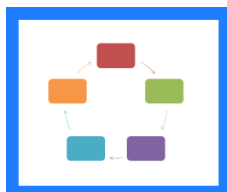
**Hududlar bo'yicha kichik korxonalar va
mikrofirkalarning ulgurji savdo
tovar aylanmasi hajmi**

	Ulgurji savdo tovar aylanmasi, mlrd. so'mda		farq (+;-)
	2019- y.	2020- y.	
Namangan viloyati	1957,1	4406,2	2449,1
Namangan sh.	795,1	2362,9	1567,8
tumanlar:			
Mingbuloq	28,8	80,9	52,1
Kosonsoy	284,0	231,0	-53,0
Namangan	100,2	154,7	54,5
Norin	113,3	401,4	288,1
Pop	118,1	192,5	74,4
To'raqo'rg'on	133,0	187,3	54,3
Uychi	48,4	191,7	143,3
Uchqo'rg'on	22,3	42,3	20,0
Chortoq	122,6	226,1	103,5
Chust	36,2	42,8	6,6
Yangiqo'rg'on	155,1	292,6	137,5

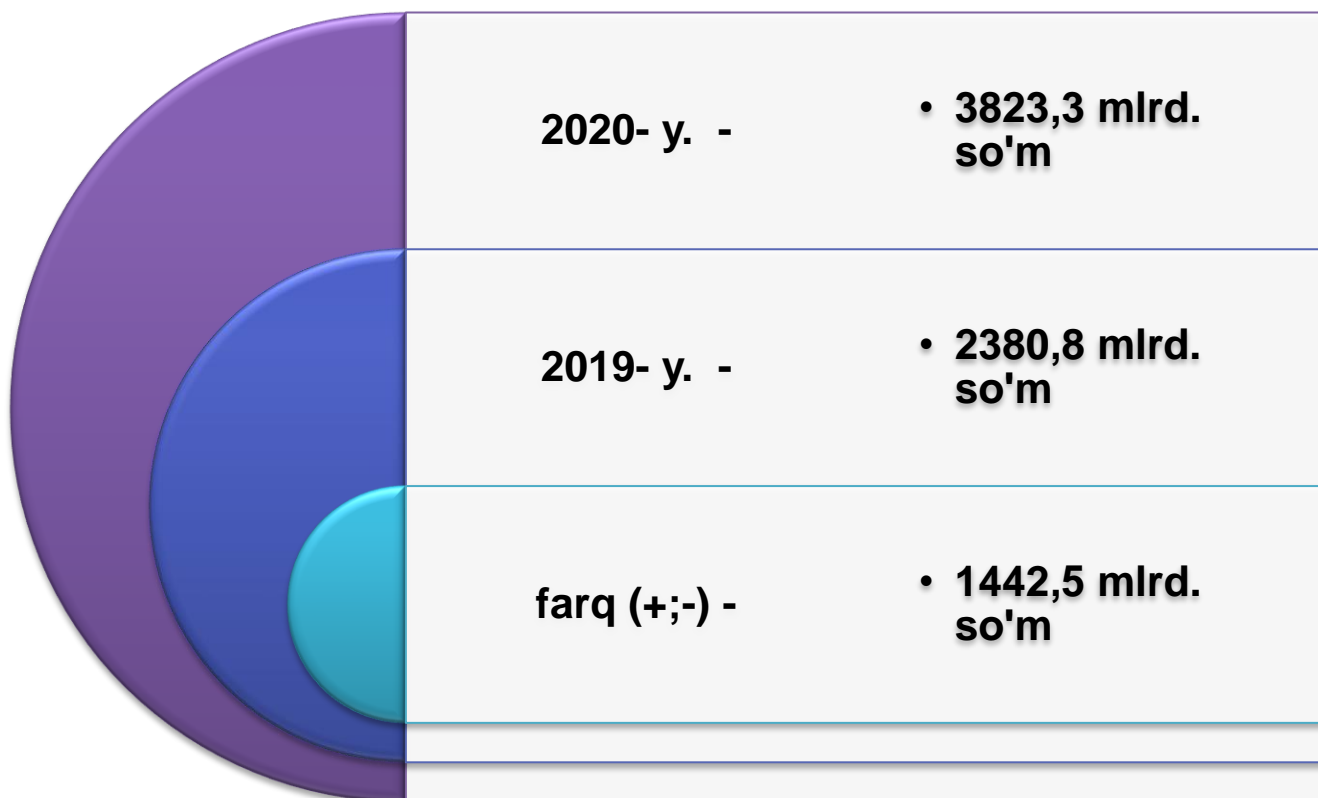


2020- yilda kichik korxonalar va mikrofirmalarning chakana savdo tovar aylanmasi hajmi **3823,3** mlrd. so'mni tashkil etdi.

Bu esa **2019-** yilning mos davriga nisbatan chakana savdo tovar aylanmasini **1442,5** mlrd. so'mga oshganini ko'rsatdi.



Kichik korxonalar va mikrofirmalarning chakana savdo tovar aylanmasi hajmi



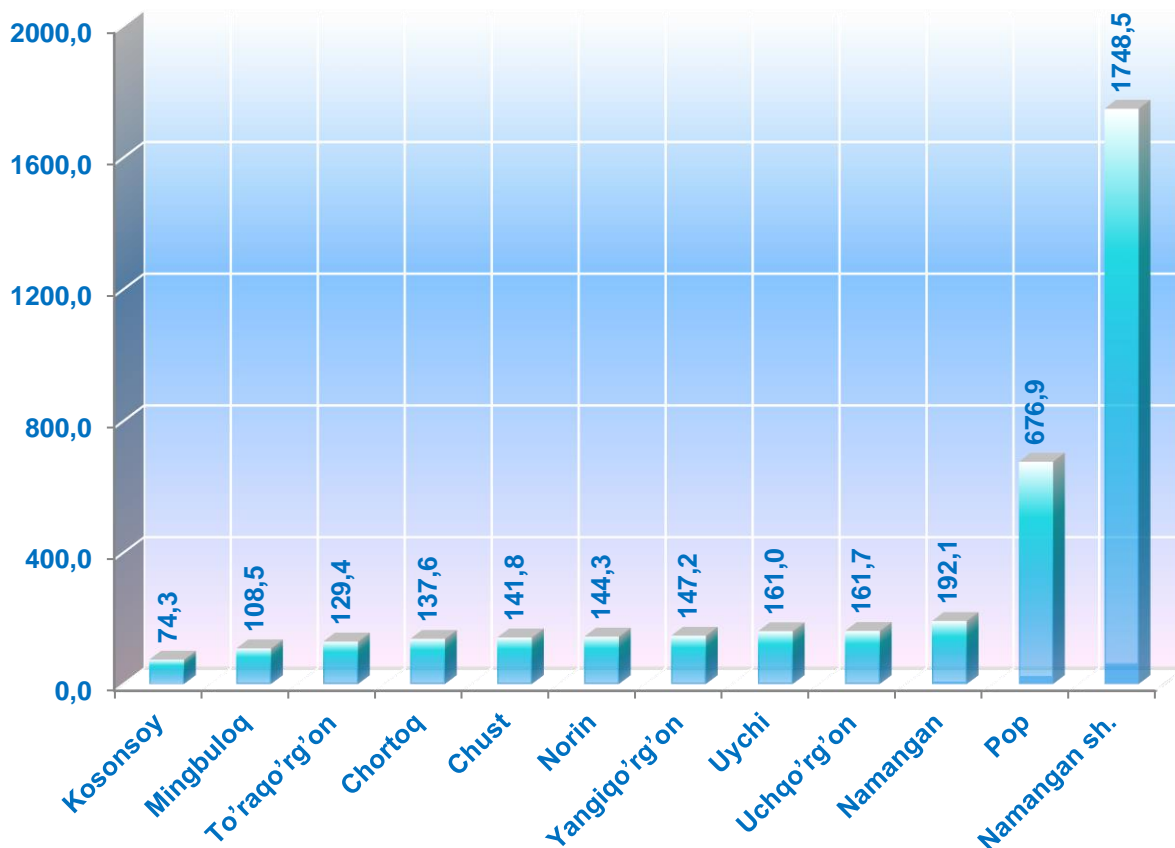


**Hududlar bo'yicha kichik korxonalar va
mikrofirmalarning chakana savdo tovar
aylanmasi hajmi, mlrd. so'mda**

	Chakana savdo tovar aylanmasi		farq (+;-)
	2019- y.	2020- y.	
Namangan viloyati	2380,8	3823,3	1442,5
Namangan sh.	1004,2	1748,5	744,3
tumanlar:			
Mingbuloq	64,3	108,5	44,2
Kosonsoy	209,4	74,3	-135,1
Namangan	115,1	192,1	77,0
Norin	62,4	144,3	81,9
Pop	336,9	676,9	340,0
To'raqo'rg'on	79,9	129,4	49,5
Uychi	73,8	161,0	87,2
Uchqo'rg'on	118,3	161,7	43,4
Chortoq	93,0	137,6	44,6
Chust	101,8	141,8	40,0
Yangiqo'rg'on	121,7	147,2	25,5



Hududlar bo'yicha kichik korxonalar va mikrofirmalarning chakana savdo tovar aylanmasi hajmi, mlrd. so'mda



Hududlar bo'yicha chakana savdo tovar aylanmasining eng ko'p Namangan shahri (1748,5 mlrd. so'm), Pop (676,9 mlrd. so'm), Namangan (192,1 mlrd. so'm), Uchqo'rg'on (161,7 mlrd. so'm), Uychi (161,0 mlrd. so'm), Yangiqo'rg'on (147,2 mlrd. so'm), Norin (144,3 mlrd. so'm), Chust (141,8 mlrd. so'm) tumanlarida qayd etildi.





2020- yilda kichik korxonalar va mikrofirmalarning ovqatlanish bilan ta'minlash bo'yicha tovar aylanmasi hajmi **125,7** mlrd. so'mni tashkil etdi.

Bu esa **2019-** yilning mos davriga nisbatan ovqatlanish bilan ta'minlash tovar aylanmasini **14,9** mlrd. so'mga oshganini ko'rsatdi.



Kichik korxonalar va mikrofirmalarning ovqatlanish bilan ta'minlash tovar aylanmasi hajmi

2019- y.

• **110,8 mlrd. so'm**

2018- y.

• **125,7 mlrd. so'm**

farq (+;-)

• **14,9 mlrd. so'm**

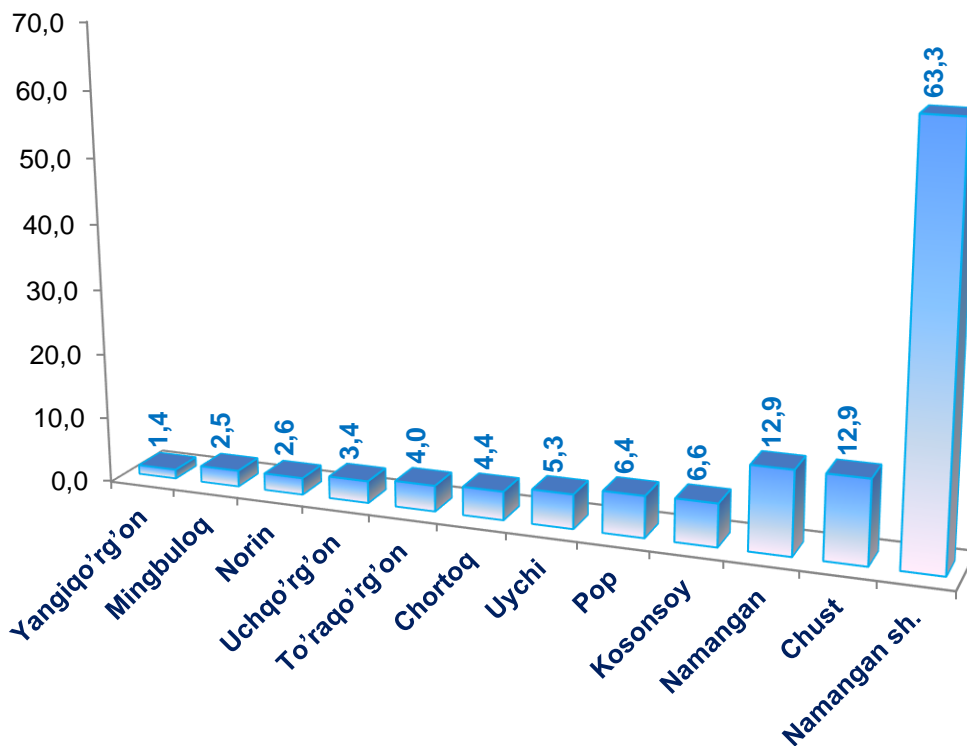


**Hududlar bo'yicha kichik korxonalar va
mikrofirkmalarning o'vqatlanish bilan ta'minlash
tovar aylanmasi hajmi, mlrd. so'mda**

	Ovqatlanish bilan ta'minlash tovar aylanmasi		farq (+;-)
	2019- y.	2020- y.	
Namangan viloyati	110,8	125,7	14,9
Namangan sh.	60,9	63,3	2,4
tumanlar:			
Mingbuloq	2,8	2,5	-0,3
Kosonsoy	2,9	6,6	3,7
Namangan	6,1	12,9	6,8
Norin	2,8	2,6	-0,2
Pop	7,3	6,4	-0,9
To'raqo'rg'on	4,4	4,0	-0,4
Uychi	2,1	5,3	3,2
Uchqo'rg'on	4,7	3,4	-1,3
Chortoq	3,6	4,4	0,8
Chust	11,7	12,9	1,2
Yangiqo'rg'on	1,5	1,4	-0,1



Hududlar bo'yicha kichik korxonalar va mikrofirmalarning ovqatlanish bilan ta'minlash tovar aylanmasi hajmi, mlrd. so'mda



Hududlar bo'yicha ovqatlanish bilan ta'minlash tovar aylanmasining eng ko'pi Namangan shahri (63,3 mlrd. so'm), Chust va Namangan (12,9 mlrd. so'm), Kosonsoy (6,6 mlrd. so'm), Pop (6,4 mlrd. so'm), Uychi (5,3 mlrd. so'm), Chortoq (4,4 mlrd. so'm) va To'raqo'rg'on (4,0 mlrd. so'm) tumanlarida qayd etildi.





**2020- yilda hududlar bo'yicha kichik korxonalar va
mikrofirkmalarning savdo obyektlari
soni, birlikda**

	Chakana savdo tarmog'i bo'yicha	ulardan:	
		oziq-ovqat do'konlari	nooziq-ovqat do'konlari
Namangan viloyati	3753	1263	2297
Namangan sh.	1044	257	721
tumanlar:			
Mingbuloq	186	105	78
Kosonsoy	190	43	143
Namangan	290	111	168
Norin	223	87	126
Pop	412	182	173
To'raqo'rg'on	242	82	150
Uychi	216	77	135
Uchqo'rg'on	274	104	159
Chortoq	214	61	142
Chust	267	71	194
Yangiqo'rg'on	195	83	108

E'tibor bering!:



■ **2020-** yil oxiriga kichik korxonalar va mikrofirmalarning yuk avtomobillari soni jami – **4027** tani tashkil etdi.

■ shundan: ijaraga olingani esa – **1801** tani tashkil qildi.

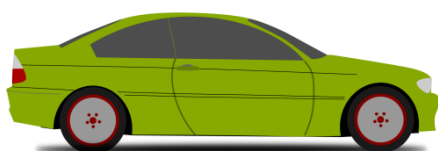
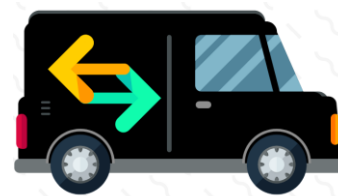


■ Xalqaro qatnovda band bo'lgan yuk avtomobillari soni jami – **1523** ta.

■ shundan: ijaraga olingani esa – **843** tani tashkil qildi.

■ Avtobuslar va mikroavtobuslar soni jami – **247** ta.

■ shundan: ijaraga olingani – **37** ta.



■ Yengil avtomobillar soni jami – **3697** ta.

■ shundan: ijaraga olingani – **1322** ta.

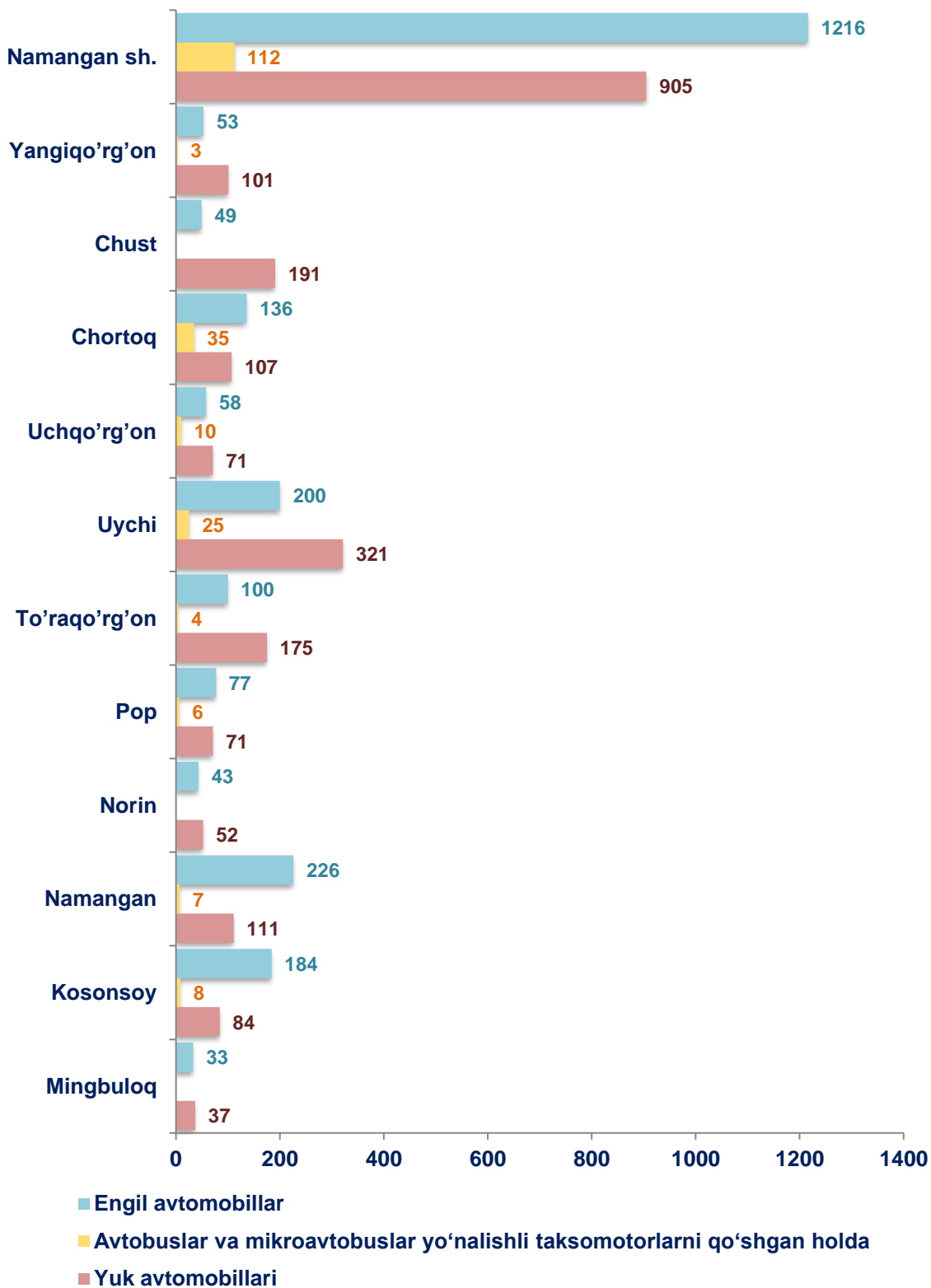


**2020- yilda hududlar bo'yicha kichik korxonalar va
mikrofimalarda mavjud bo'lgan transport
vositalari, birlikda**

	Yuk avtomobillari	avtobuslar va mikroavtobuslar, yo'nalishli taksomotorlarni qo'shgan holda	yengil avtomobillar
Namangan viloyati	2226	210	2375
Namangan sh.	905	112	1216
tumanlar:			
Mingbuloq	37		33
Kosonsoy	84	8	184
Namangan	111	7	226
Norin	52		43
Pop	71	6	77
To'raqo'rg'on	175	4	100
Uychi	321	25	200
Uchqo'rg'on	71	10	58
Chortoq	107	35	136
Chust	191		49
Yangiqo'rg'on	101	3	53



2020- yilda hududlar bo'yicha kichik korxonalar va mikrofirmalarda mavjud bo'lgan transport vositalari, birlikda

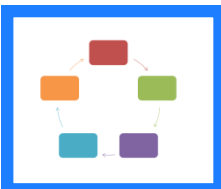




2020- yilda kichik korxonalar va mikrofirmalar tomonidan joriy qilingan innovatsiyalar **187** tani tashkil etdi.

Bu esa **2019-** yilning mos davriga nisbatan innovatsiyalar sonini **49** taga oshganini ko'rsatadi.

shuningdek, marketing innovatsiyalar esa, **1** tani tashkil qildi.



2020- yilda kichik korxonalar va mikrofirmalar tomonidan joriy etilgan innovatsiyalar, birlikda

**Texnologik
innovatsiyalar
187 ta**

**Tashkiliy
innovatsiyalar
1 ta**

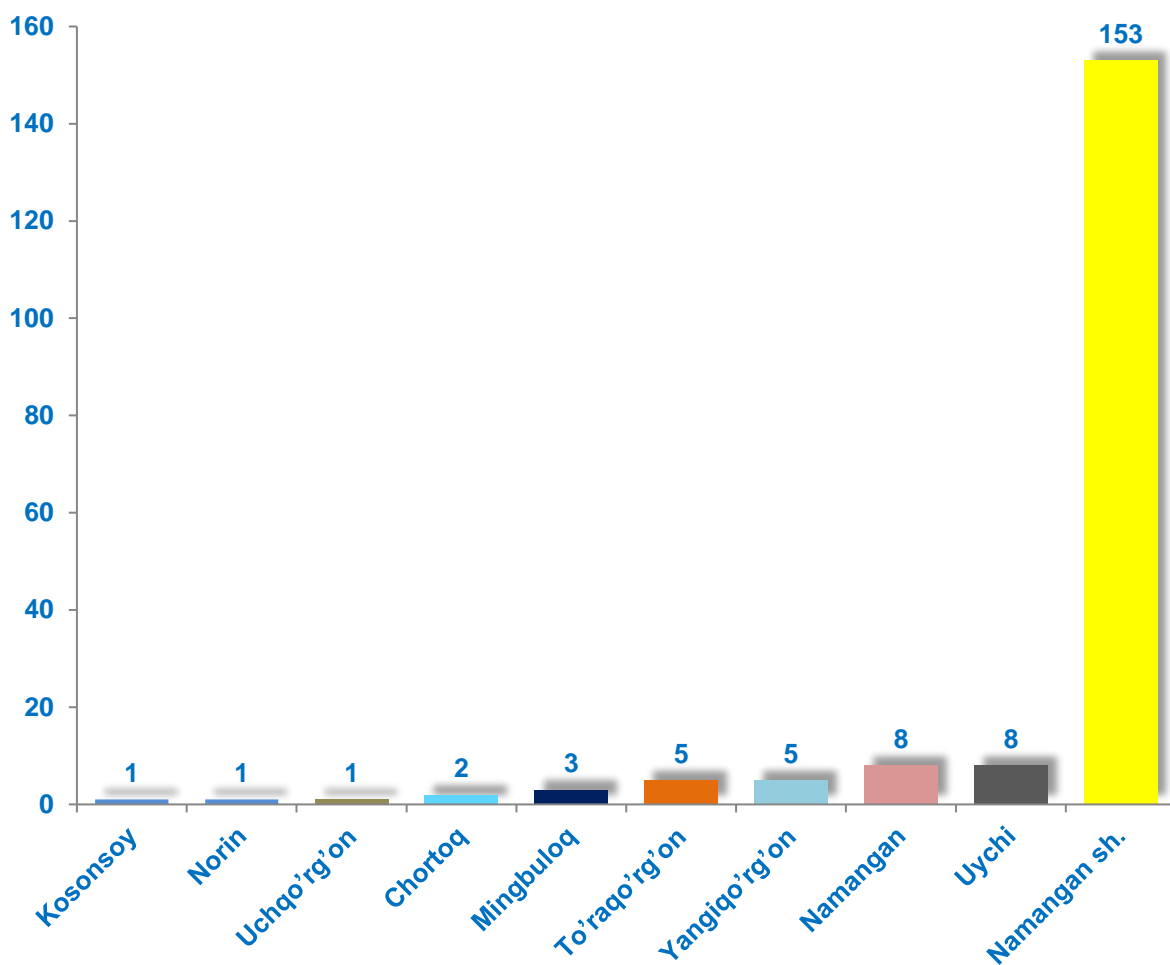


2020- yilda hududlar bo'yicha kichik korxonalar va mikrofirmalar tomonidan joriy etilgan innovatsiyalar

	Texnologik innovatsiyalar, birlikda	marketing innovatsiyalari, birlikda	tashkiliy innovatsiyalar, birlikda	innovatsion tovarlar, ishlar, xizmatlar, hajmi, mlrd. so'm	texnologik innovatsiyalarga xarajatlar, mlrd. so'm
Namangan viloyati	187	1		384,7	25,8
Namangan sh.	153			204,5	6,4
tumanlar:					
Mingbuloq	3			10,7	
Kosonsoy	1			7,2	
Namangan	8			44,5	0,1
Norin	1			0,1	
Pop				12,1	0,2
To'raqo'rg'on	5	1		26,0	13,5
Uychi	8			10,9	1,1
Uchqo'rg'on	1			0,1	
Chortoq	2			3,1	1,6
Chust				15,2	
Yangiqo'rg'on	5			50,3	2,9



2020- yilda hududlar bo'yicha kichik korxonalar va mikrofirmalar tomonidan joriy etilgan innovatsiyalar, birlikda



Hududlar bo'yicha joriy etilgan innovatsiyalarning eng ko'pi Namangan shahri (153 ta), Uychi va Namangan (8 tadan), Yangiqo'rg'on hamda To'raqo'rg'on (5 tadan) tumanlarida qayd etildi.





2020- yilda iqtisodiy faoliyat turlari bo'yicha kichik korxonalar va mikrofirmalar tomonidan joriy etilgan innovatsiyalar

	Texnologik innovatsiyalar, birlikda	marketing innovatsiyalari, birlikda	tashkiliy innovatsiyalar, birlikda	innovatsion tovarlar, ishlar, xizmatlar hajmi, mlrd. so'm	texnologik innovatsiyalarga xarajatlar, mlrd. so'm
Jami	187			384,7	25,8
Qishloq, o'rmon va baliq xo'jaligi				5,9	
Sanoat	174	1		210,9	23,8
Qurilish	1			22,9	1,6
Savdo	12			128,9	0,3
Tashish va saqlash				5,4	
Yashash va ovqatlanish bo'yicha xizmatlar				1,4	0,1
Axborot va aloqa				0,8	
Sog'liqni saqlash va ijtimoiy xizmatlar ko'rsatish				4,9	
Boshqa turdagi xizmatlar				3,6	