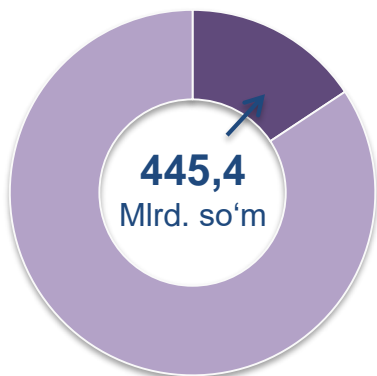
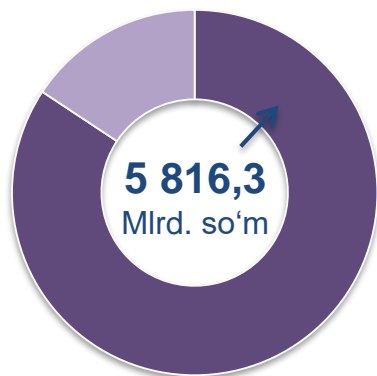


# CHAKANA SAVDO TOVAR AYLANMASI

## Asosiy tarkib



**Yirik  
korporalar**

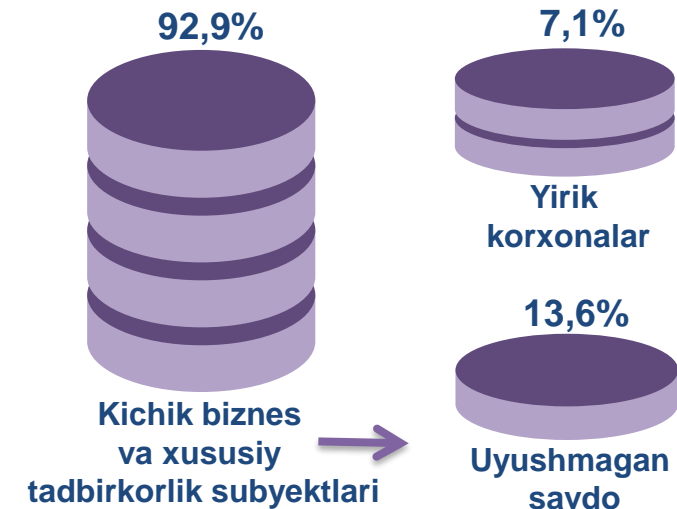


**Kichik biznes va xususiy  
tadbirkorlik subyektlari**

## Dastlabki ma'lumotlar

Namangan viloyati bo'yicha 2021- yilning yanvar-iyun oylarida chakana savdo tovar 6261,7 mlrd. so'mni tashkil etib, 2020- yil yanvar-iyun oylariga nisbatan 9,6 %ga ko'paygan. Shu jumladan, yirik korxonalarining tovar aylanmasi 445,4mlrd. so'mni (o'sish sur'ati 71,2 %), kichik biznes va xususiy tadbirkorlik subyektlarining tovar aylanmasi 5 816,3 mlrd. so'mni (14,3 %ga ko'paygan. shundan uyushmagan savdo tovar aylanmasi 853,7 mlrd. so'mni (63,7% ga ko'paydi) tashkil etdi.

## Tarkibiy qism, ulushlarda



## O'sish (o'zgarish) sur'atlari, foizda

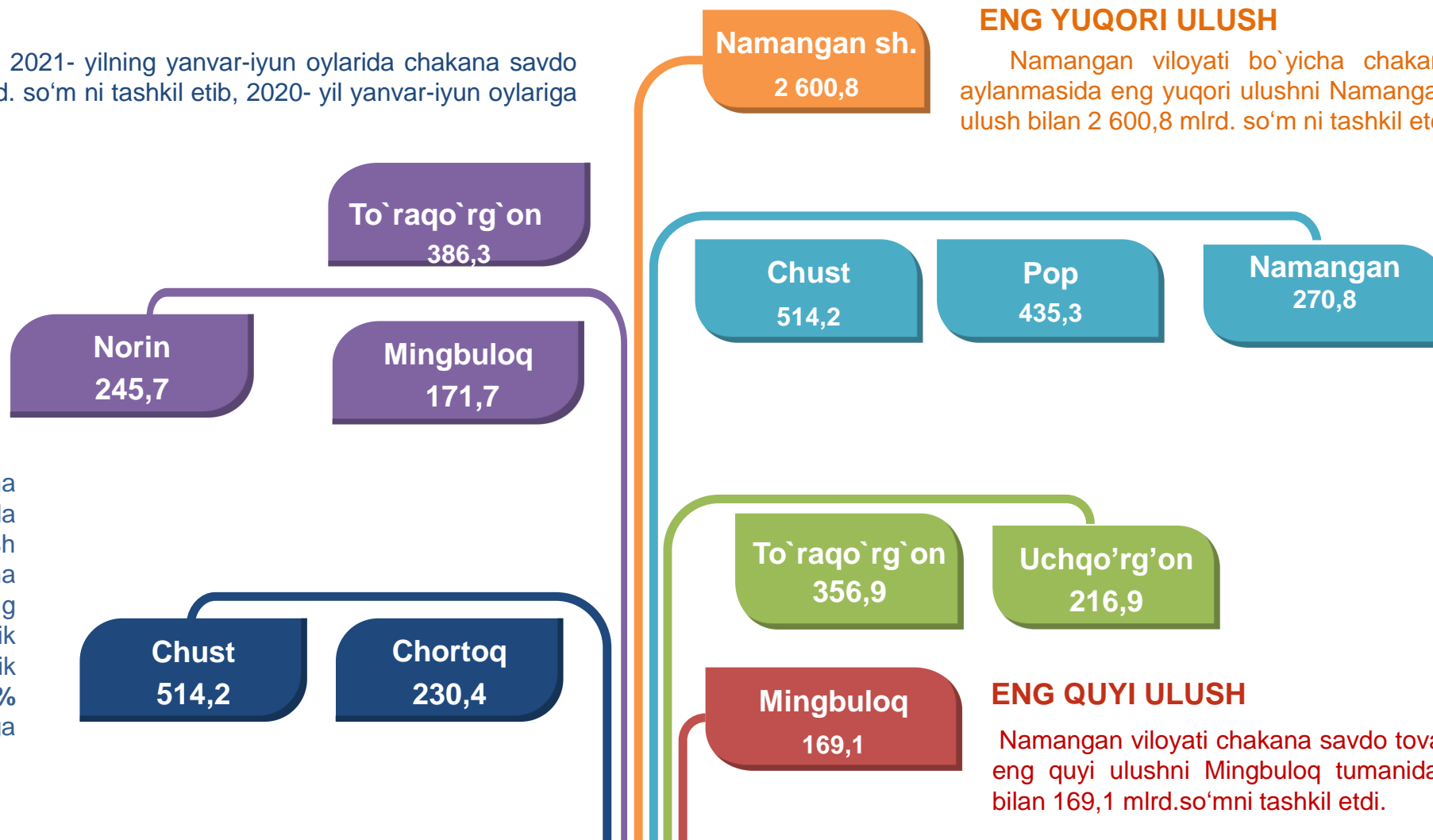




## UMUMIY MA'LUMOT

Namangan viloyati bo'yicha 2021- yilning yanvar-iyun oylarida chakana savdo tovar aylanmasi **6 261,7** mlrd. so'm ni tashkil etib, 2020- yil yanvar-iyun oylariga nisbatan 9,6 % ga oshgan.

Namangan viloyati chakana savdo tovar aylanmasida barcha tumanlarda ko'payish sur'atlari kuzatildi. Chakana savdo tovar aylanmasining tarkibiy qismlarida kichik biznes va xususiy tadbirkorlik subyektlari hissasiga **92,9 %** va yirik korxonalar hissasiga **7,1 %** to'g'ri keldi.



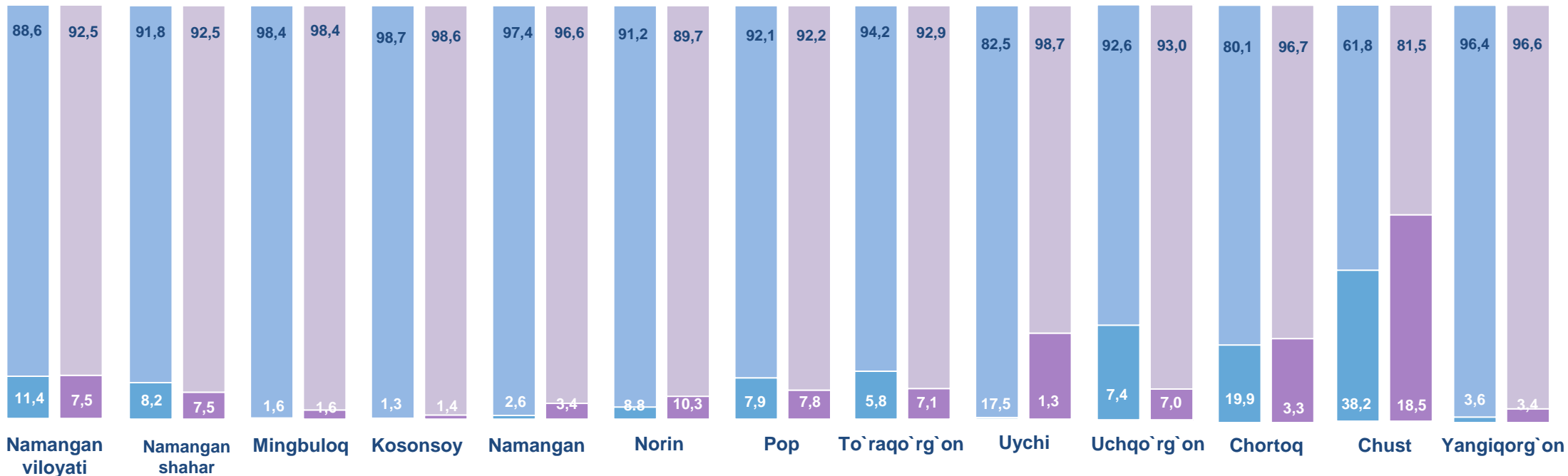
## ENG YUQORI ULUSH

Namangan viloyati bo'yicha chakana savdo tovar aylanmasida eng yuqori ulushni Namangan shahri **44,7 %** ulush bilan 2 600,8 mlrd. so'm ni tashkil etdi.

## ENG QUIYI ULUSH

Namangan viloyati chakana savdo tovar aylanmasida eng quyi ulushni Mingbuloq tumanida **2,7 %** ulush bilan 169,1 mlrd. so'mni tashkil etdi.

## YIRIK KORXONALAR, KICHIK BIZNES VA XUSUSIY TADBIRKORLIK SUBYEKTLARINING CHAKANA SAVDO TOVAR AYLANMASIDAGI ULUSHI, foizda



Chakana savdo tovar aylanmasida eng yuqori hajm kichik biznes va xususiy tadbirkorlik subyektlariga to'g'ri kelib, mazkur hajm 2021- yil yanvar-iyun oylari yakuniga ko'ra, 5 816,3 mlrd.so'm ni tashkil etib, 2020- yil yanvar-iyun oylariga nisbatan 14,3 % ga ko'paygan. Jami chakana savdo tovar aylanamasidagi ulushi esa 92,9 % ni tashkil etdi.

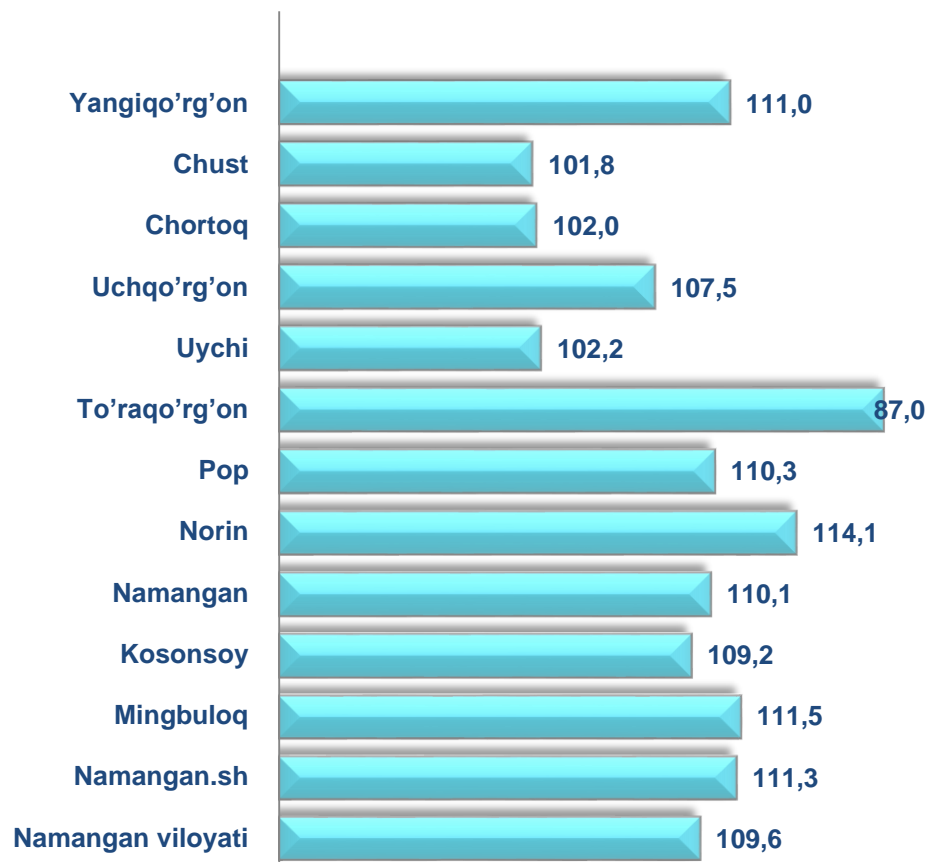
Bu ko'rsatkich hududlar kesimida taqqoslanganda, Uychi (98,8 %), Kosonsoy(98,7 %), Mingbuloq (98,5 %), Namangan (96,9 %), Yangiqorg`on va Chortoq (96,8 %) va Pop (93,4 %) tumanlarida yuqori bo'lgan.





2020- yilning yanvar-iyun oylariga nisbatan viloyatning barcha hududlarida chakana savdo tovar aylanmasining ko'payish sur'atlari kuzatilib, nisbatan yuqori ko'rsatkichlar To'raqo'rg'on (118,2 %) Norin (114,1 %) tumanlarida qayd etildi.

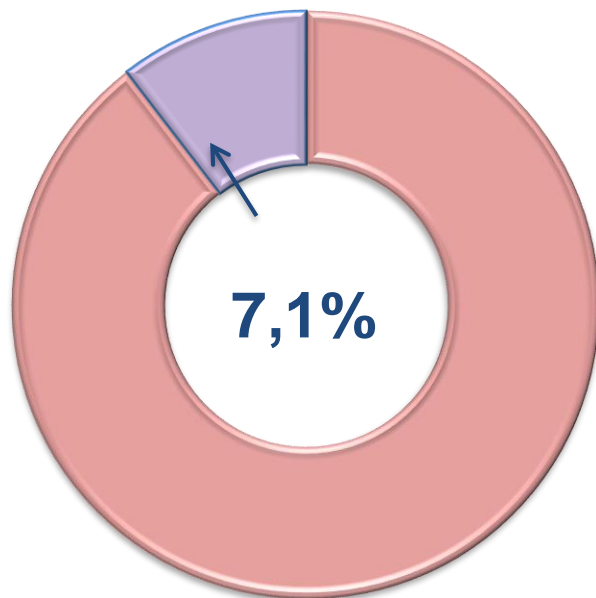
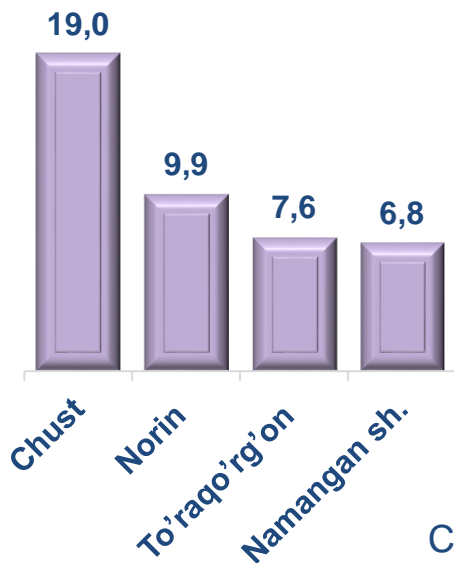
Chakana savdo aylanmasining o'sish sur'atlari, foizda



	Jami, mlrd. so'm	2020- yil yanvar-iyun oylariga nisbatan, foizda	Yirik korxonalar, mlrd. so'm	2020- yil yanvar-iyun oylariga nisbatan, foizda	Kichik biznes va xususiy tadbirkorlik, mlrd. so'm	2020- yil yanvar-iyun oylariga nisbatan, foizda
Namangan viloyati	6 261,7	109,6	445,4	71,2	5 816,3	114,3
Namangan.sh	2 791,0	111,3	190,2	97,1	2 600,8	112,5
tumanlar:						
Mingbuloq	171,7	111,5	2,6	107,3	169,1	111,5
Kosonsoy	273,6	109,2	3,4	103,5	270,2	109,3
Namangan	279,5	110,1	8,7	131,9	270,8	109,6
Norin	245,7	114,1	24,4	129,6	221,3	112,6
Pop	466,1	110,3	30,8	120,2	435,3	109,6
To'raqo'rg'on	386,3	118,2	29,4	130,8	356,9	117,2
Uychi	273,5	102,2	3,3	7,3	270,2	121,9
Uchqo'rg'on	232,9	107,5	16,0	100,3	216,9	108,0
Chortoq	238,1	102,0	7,7	17,2	230,4	122,0
Chust	634,5	101,8	120,3	51,2	514,2	132,4
Yangiqo'rg'on	268,9	111,0	8,7	101,1	260,2	111,4

### Yirik korxonalar

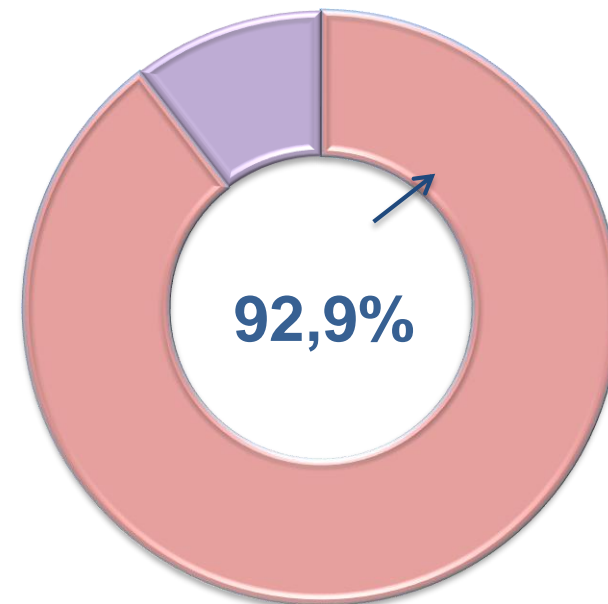
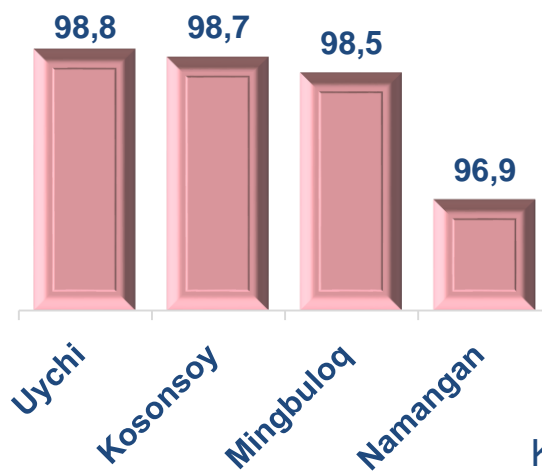
Eng yuqori ulushga  
ega hududlar, foizda



Chakana savdo tovar aylanmasi tarkibida yirik korxonalarining tovar aylanmasi hajmi, 2020- yilning yanvar-iyun oylariga nisbatan **28,8 %** ga kamaydi va **445,4** mlrd. so'mni tashkil qildi. Bu esa umumiy savdo hajmining **7,1 %** ulushiga to'g'ri keladi.

### Kichik biznes va xususiy tadbirkorlik subyektlari

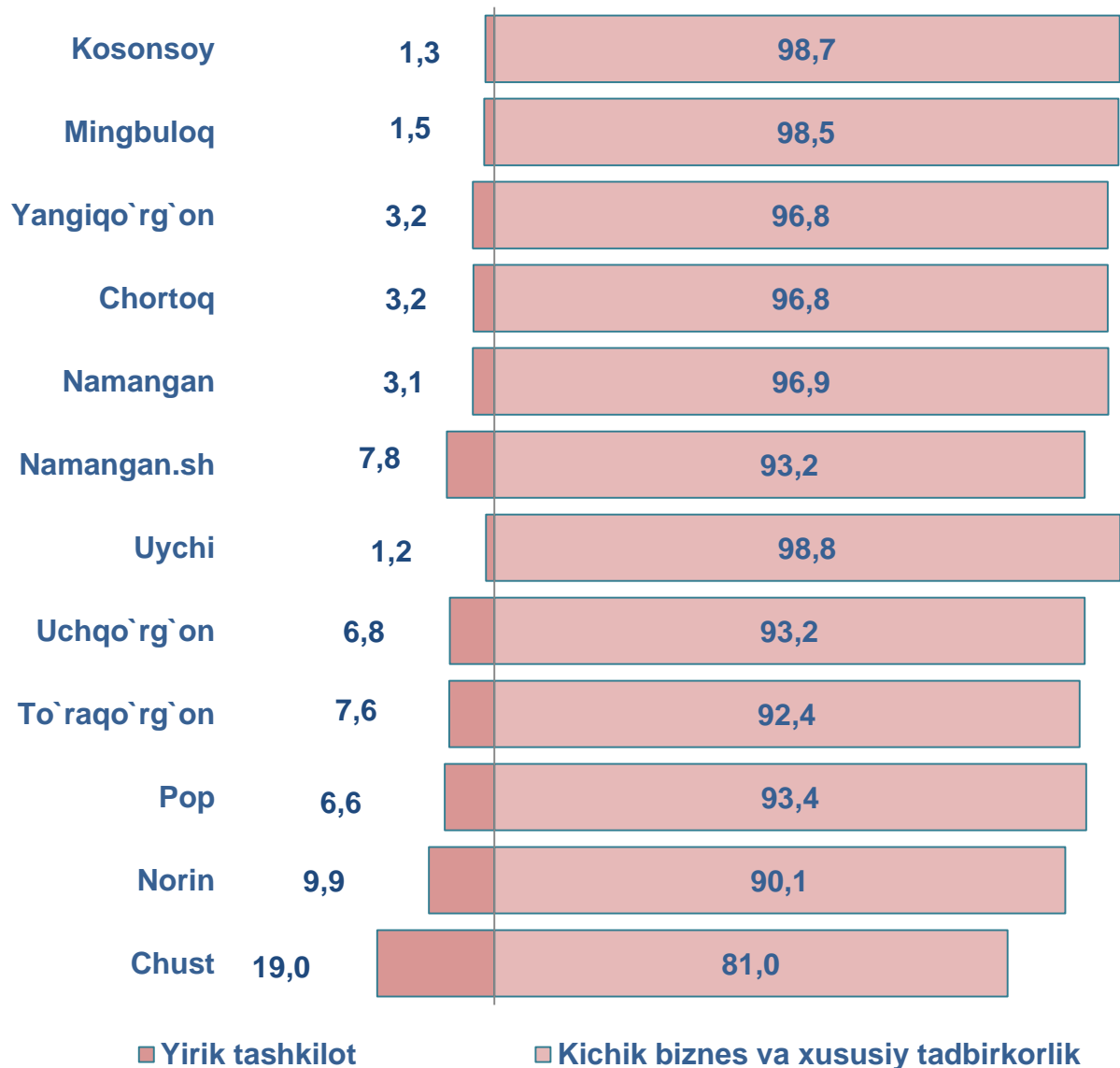
Eng yuqori ulushga  
ega hududlar, foizda



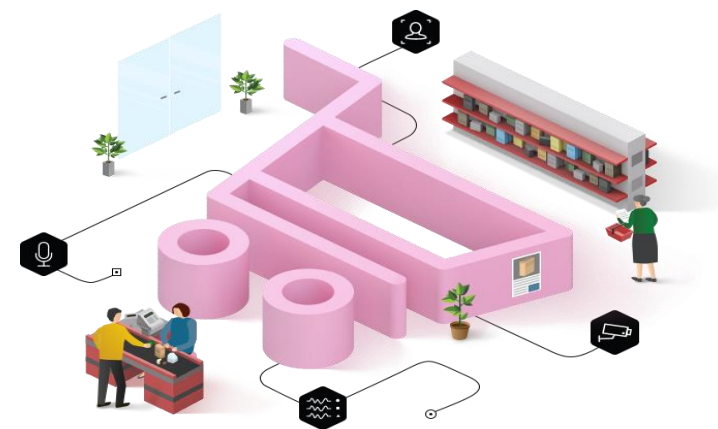
Kichik biznes va xususiy tadbirkorlik subyektlarining chakana savdo tovar aylanmasi hajmi statistik hisob-kitoblarga ko'ra, **5 816,3** mlrd. so'mni tashkil etib, 2020- yilning yanvar-iyun oylariga nisbatan **14,3 %** ga ko'paygan. viloyat miqyosida ushbu sektorning jami chakana savdo tovar aylanmasidagi ulushi **92,9 %** ni tashkil etdi.



**CHAKANA SAVDO AYLANMASIDA YIRIK KORXONALAR, KICHIK  
BIZNES VA XUSUSIY TADBIRKORLIK SUBYEKTLARINING  
HUDUDLAR KESIMIDA ULUSHI (foizda)**



Tahliliy natijalarga ko'ra, chakana savdo tovar aylanmasida kichik biznes va xususiy tadbirkorlik subyektlarining ulushi bo'yicha Uychi (98,8 %), Kosonsoy, (98,7 %), Mingbuloq (98,5 %), Namangan (96,9 %), Yangiqo`rg`on va Chortoq ( 96,8 %), Pop ( 93,4 %) tumanlari yetakchilik qilmoqda. Chakana tovar aylanmasi tarkibida yirik korxonalarining ulushi 7,1 % ni tashkil etib, eng katta ulush Chust (19,0 %), Norin (9,9 %), To`raqo`rg`on, (7,6 %) tumanlarida kuzatildi.





**NAMANGAN VILOYATI BO'YICHA AHOLI JON  
BOSHIGA NISBATAN CHAKANA SAVDO TOVAR  
AYLANMASI HAJMI VA O'SISH SUR'ATLARI**

2021- yil yanvar-iyun oylari holatiga ko'ra o'rtacha aholi jon boshiga chakana savdo tovar aylanmasi 2 173,9 ming so'm (2020- yil yanvar-iyun oylariga nisbatan 7,4 % ga ko'paygan). To'raqo'rg'on, (116,8 %), Norin (112,2 %), Namangan (109,4 %) tumanlari va boshqa barcha hududlarda aholi jon boshiga chakana savdo tovar aylanmasi ko'rsatkichlarida ko'payish sur'atlari kuzatildi.

Ushbu ko'rsatkichni hududlar kesimida solishtirilganda eng yuqorisi Namangan shahri (4 304,4 ming so'm), Chust (2 347,4 ming so'm) va To'raqo'rg'on (1 686,2 ming so'm) tumanlari hissasiga to'g'ri keladi.

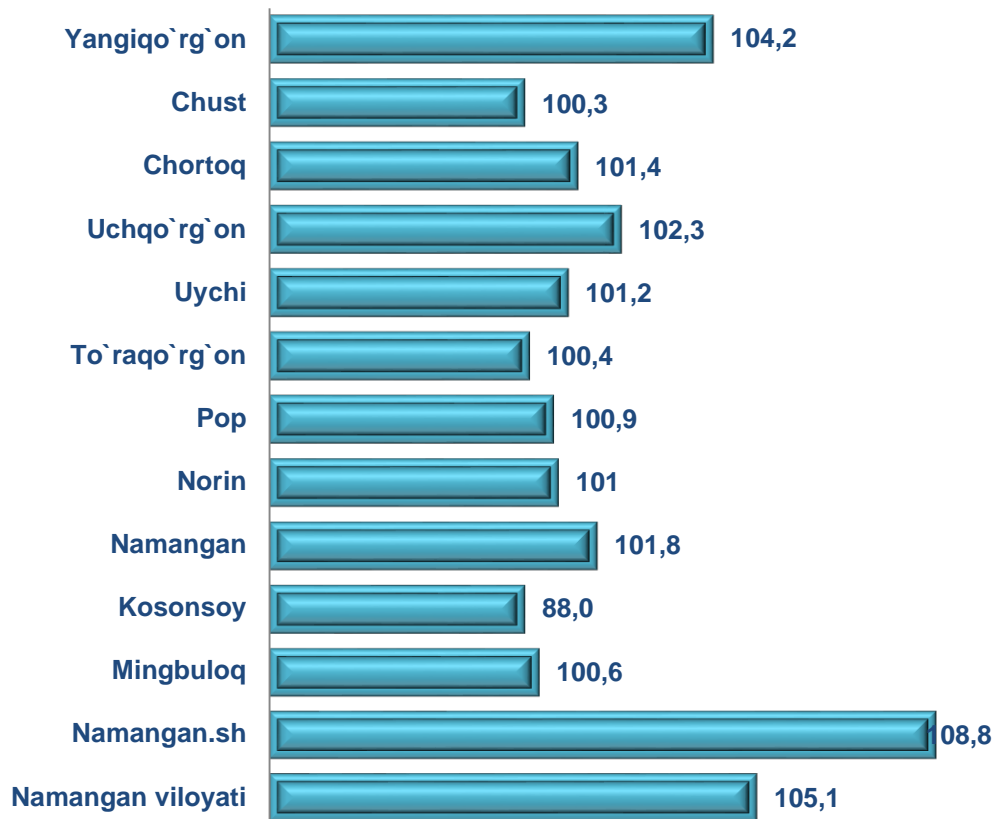


	Hajm, ming so'm	2020- yil yanvar-iyun oylariga nisbatan, % da
Namangan viloyati	2 173,9	107,4
Namangan.sh	4 304,4	108,0
tumanlar:		
Mingbuloq	1 330,9	109,1
Kosonsoy	1 279,6	106,9
Namangan	1 547,6	109,4
Norin	1 473,8	112,2
Pop	2 085,5	108,4
To'raqo'rg'on	1 686,2	116,8
Uychi	1 255,3	100,0
Uchqo'rg'on	1 328,5	105,6
Chortoq	1 172,9	100,1
Chust	2 347,4	100,1
Yangiqo'rg'on	1 206,8	108,7



2021- yilning yanvar-iyun oylarida chakana savdo tovar aylanmasi tarkibida ovqatlanish tashkilotlarining savdo aylanmasi **1,3 %** ni tashkil etib, **82,4 mlrd. so'mga** yetdi va 2020- yil yanvar-iyun oylariga nisbatan **2,6 %** ga ko'paygan. Bunda jami savdo aylanmasining **93,1 %** ulushi kichik biznes va xususiy tadbirkorlik subyektlari hissasiga to'g'ri kelmoqda.

Umumiy ovqatlanish korxonalarini savdo aylanmasining  
o'sish sur'atlari, foizda



	Jami, mlrd. so'm	2020- yil yanvar-iyun oylariga nisbatan, foizda	Yirik korxonalar mlrd. so'm	2020- yil yanvar-iyun oylariga nisbatan, foizda	Kichik biznes va xususiy tadbirkorlik, mlrd. so'm	2020- yil yanvar-iyun oylariga nisbatan, foizda
Namangan viloyati	82,4	102,6	5,7	85,6	76,7	105,1
Namangan.sh	44,8	103,9	5,7	81,0	39,1	108,4
tumanlar:						
Mingbuloq	2,1	100,6	0,0	0,0	2,1	100,6
Kosonsoy	2,5	100,8	0,0	0,0	2,5	100,8
Namangan	4,4	100,1	0,0	0,0	4,4	106,2
Norin	2,3	100,5	0,0	0,0	2,3	100,5
Pop	5,1	100,4	0,0	0,0	5,1	100,4
To'raqo'rg'on	4,1	100,8	0,0	0,0	4,1	100,8
Uychi	1,9	105,4	0,0	22,9	1,9	108,0
Uchqo'rg'on	3,9	101,1	0,0	0,0	3,9	101,1
Chortoq	2,7	101,4	0,0	0,0	2,7	101,4
Chust	7,1	100,9	0,0	0,0	7,1	101,4
Yangiqo'rg'on	1,6	101,4	0,0	0,0	1,6	101,4



## ULGURJI SAVDO TOVAR AYLANMASI

### Asosiy tarkib, foizda



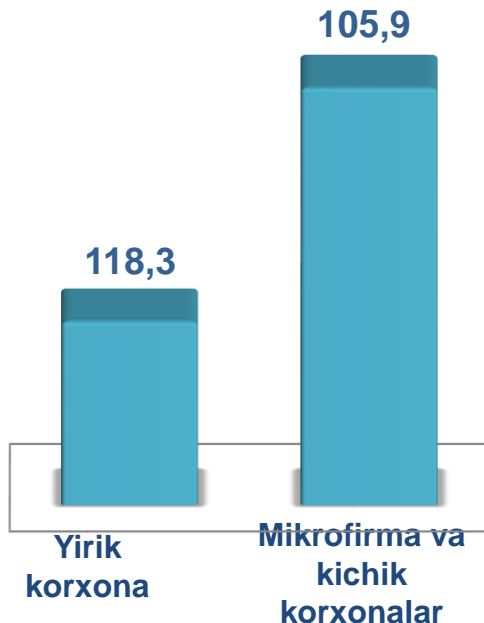
Yirik korxonalar



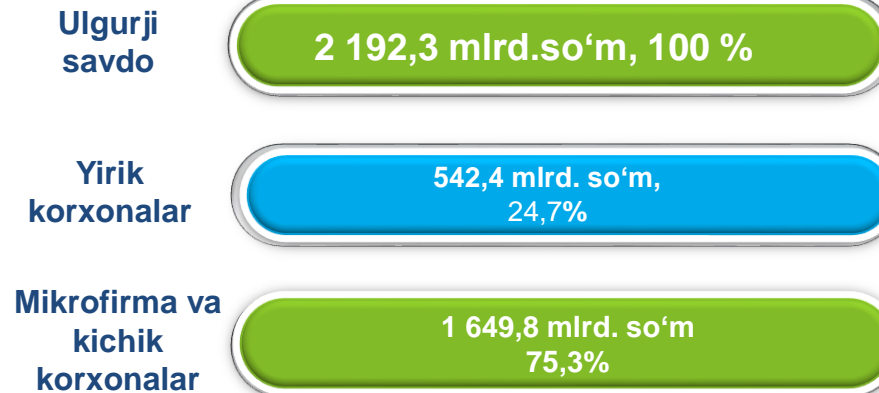
Mikrofirma va kichik korxonalar

Namangan viloyati bo'yicha 2021- yilning yanvar-iyun oylarida ulgurji savdo tovar aylanmasi **2 192,3** mlrd. so'm ni tashkil etib, 2020- yil yanvar-iyun oylariga nisbatan **8,7 %** ga ko'paygan. Shu jumladan, yirik korxonalarining savdo tovar aylanmasi **542,4** mlrd. so'mni (**118,3 %** ga ko'paygan), mikrofirmalar va kichik biznes subyektlarining savdo tovar aylanmasi **1 649,8** mlrd. so'mni (**5,9 %** ga ko'paygan).

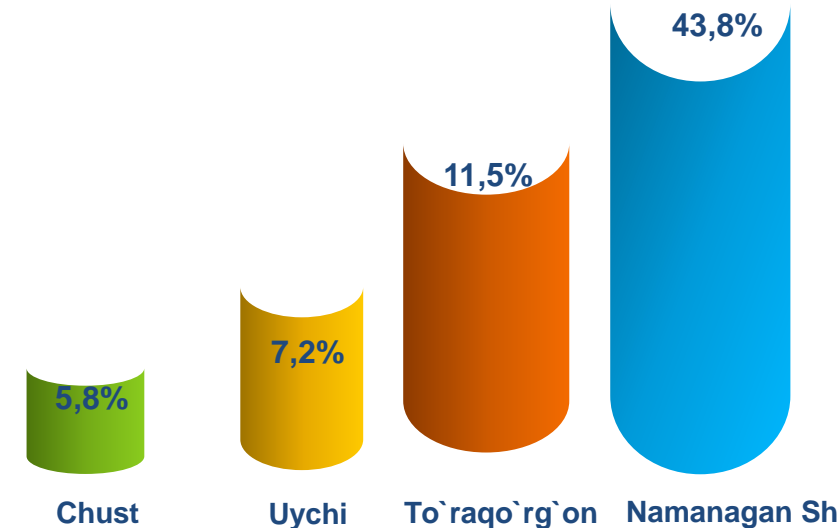
### O'sish (o'zgarish) sur'atlari, foizda



### Savdo aylanmasi hajmi va ulushi



### Eng yuqori ulushga ega hududlar

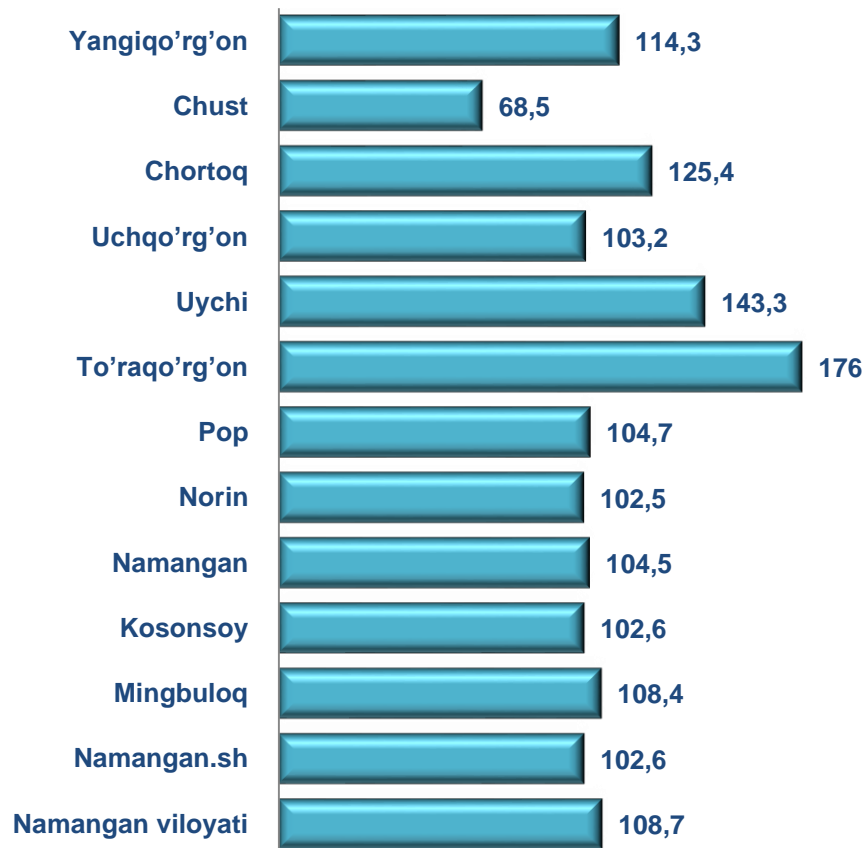




Ulgurji savdo tovar aylanmasida yuqori o'sish sur'atlariga ega yirik korxonalar To'raqo'rg'on (300,5 %), Chortoq (280,9 %), Uychi (230,3 %), Pop (134,7 %) tumanlarida kuzatildi.

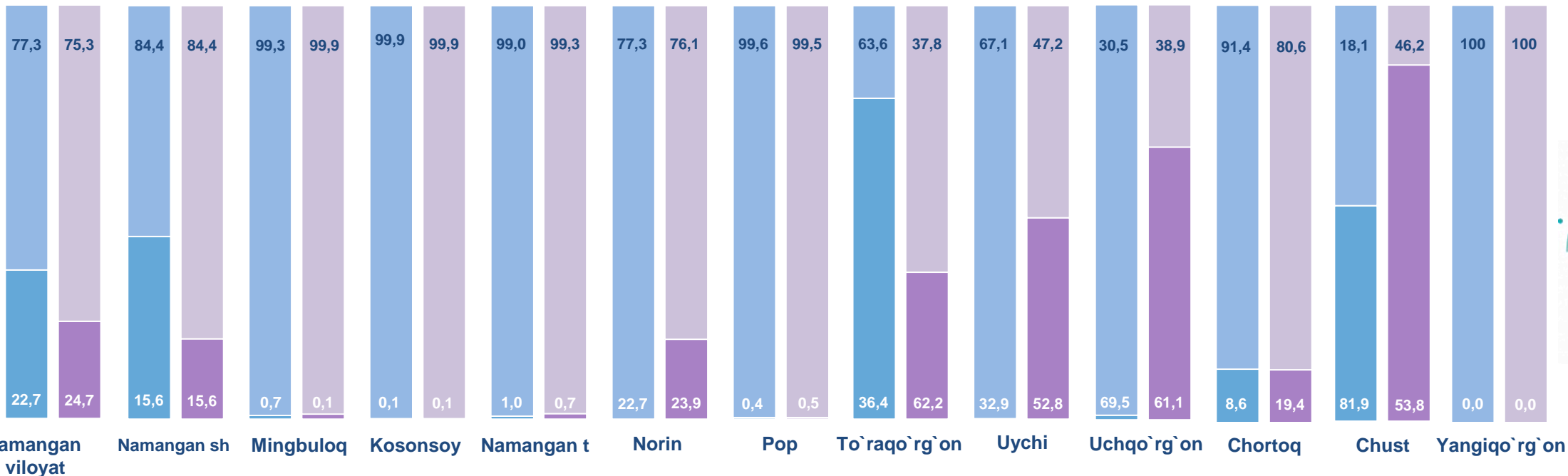
Ulgurji tovar aylanmasida nisbatan yuqori o'zgarish sur'atlari, To'raqo'rg'on (176,0 %), Uychi (143,3 %), Chortoq (125,4 %) viloyatlarida qayd etildi.

**Ulgurji savdo aylanmasi o'sish sur'atlari, foizda**



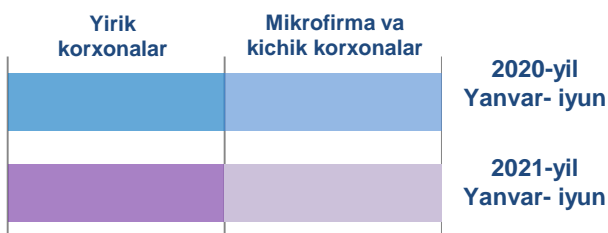
	Jami, mlrd. so'm	2020- yil yanvar-iyun oylariga nisbatan, foizda	Yirik korxonalar, mlrd. so'm	2020 -yil yanvar-iyun oylariga nisbatan, foizda	Mikrofirma va kichik korxonalar, mlrd. so'm	2020- yil yanvar-iyun oylariga nisbatan, foizda
Namangan viloyati	2192,3	108,7	542,4	118,3	1649,8	105,9
Namangan.sh	960,3	102,6	149,7	102,4	810,6	102,6
tumanlar:						
Mingbuloq	37,7	108,4	0,0	11,4	37,7	109,1
Kosonsoy	109,0	102,6	0,1	89,3	108,9	102,6
Namangan	77,6	104,5	0,6	80,0	77,0	104,8
Norin	101,9	102,5	24,4	107,8	77,5	100,9
Pop	97,1	104,7	0,5	134,7	96,6	104,6
To'raqo'rg'on	251,3	176,0	156,2	300,5	95,1	104,8
Uychi	158,0	143,3	83,4	230,3	74,5	100,7
Uchqo'rg'on	60,9	103,2	37,2	90,7	23,7	131,5
Chortoq	115,7	125,4	22,4	280,9	93,3	110,7
Chust	126,5	68,5	68,0	45,0	58,5	174,8
Yangiqo'rg'on	96,4	114,3	0,0	0,0	96,4	114,3

# YIRIK KORXONALAR VA KICHIK BIZNES SUBYEKTLARINING ULGURJI SAVDO TOVAR AYLANMASIDAGI ULUSHI, foizda



Ulgurji savdo tovar aylanmasida eng yuqori hajm kichik biznes subyektlariga to'g'ri kelib, mazkur hajm 2021- yil yanvar-iyun oylari yakuniga ko'ra, **1 649,8** mlrd. so'mni tashkil etib, 2020- yil yanvar-iyun oylariga nisbatan **5,9** % ga ko'paygan. Jami ulgurji savdo tovar aylanamasidagi ulushi esa **75,3** % ni tashkil etdi.

Bu ko'rsatkich hududlar kesimida taqqoslanganda, Yangiqo`rg`on (100,0%), Mingbuloq va Kosonsoy (99,9 %), Pop (99,5 %) tumanlarida yuqori bo'lgan. Eng past ulush esa To`raqo`rg`on( 37,8 %) tumaniga to'g'ri keldi.



Tashqi iqtisodiy faoliyat va  
savdo statistikasi  
boshqarmasi  
Tel : (69)-211-72-00