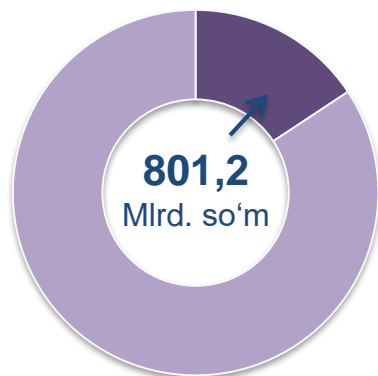


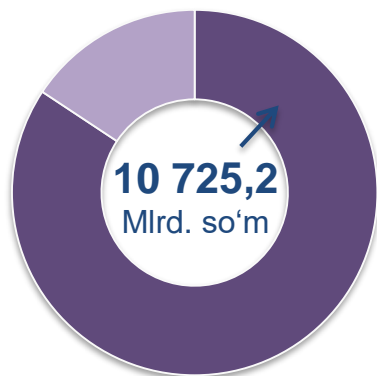
Asosiy tarkib

Dastlabki ma'lumotlar

Tarkibiy qism, ulushlarda

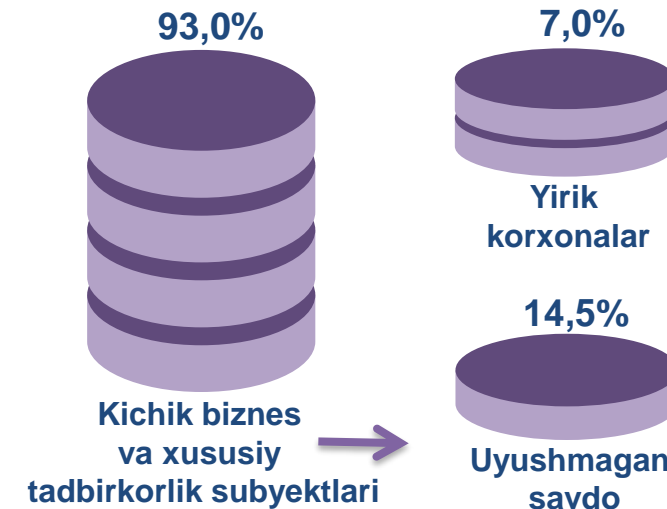


Yirik korxonalar



Kichik biznes va xususiy tadbirkorlik subyektlari

Namangan viloyati bo'yicha 2021- yilning yanvar-oktabr oylarida chakana savdo tovar 11 526,4 mlrd. so'mni tashkil etib, 2020- yil yanvar-oktabr oylariga nisbatan 11,8 % ga ko'paygan. Shu jumladan, yirik korxonalarining tovar aylanmasi 801,2 mlrd. so'mni (o'sish sur'ati 79,4 %), kichik biznes va xususiy tadbirkorlik subyektlarining tovar aylanmasi 10 725,2 mlrd. so'mni (15,3 % ga ko'paygan. shundan uyushmagan savdo tovar aylanmasi 1 673,1mlrd. so'mni (47,2 % ga ko'paydi) tashkil etdi.



o'sish (o'zgarish) sur'atlari, foizda



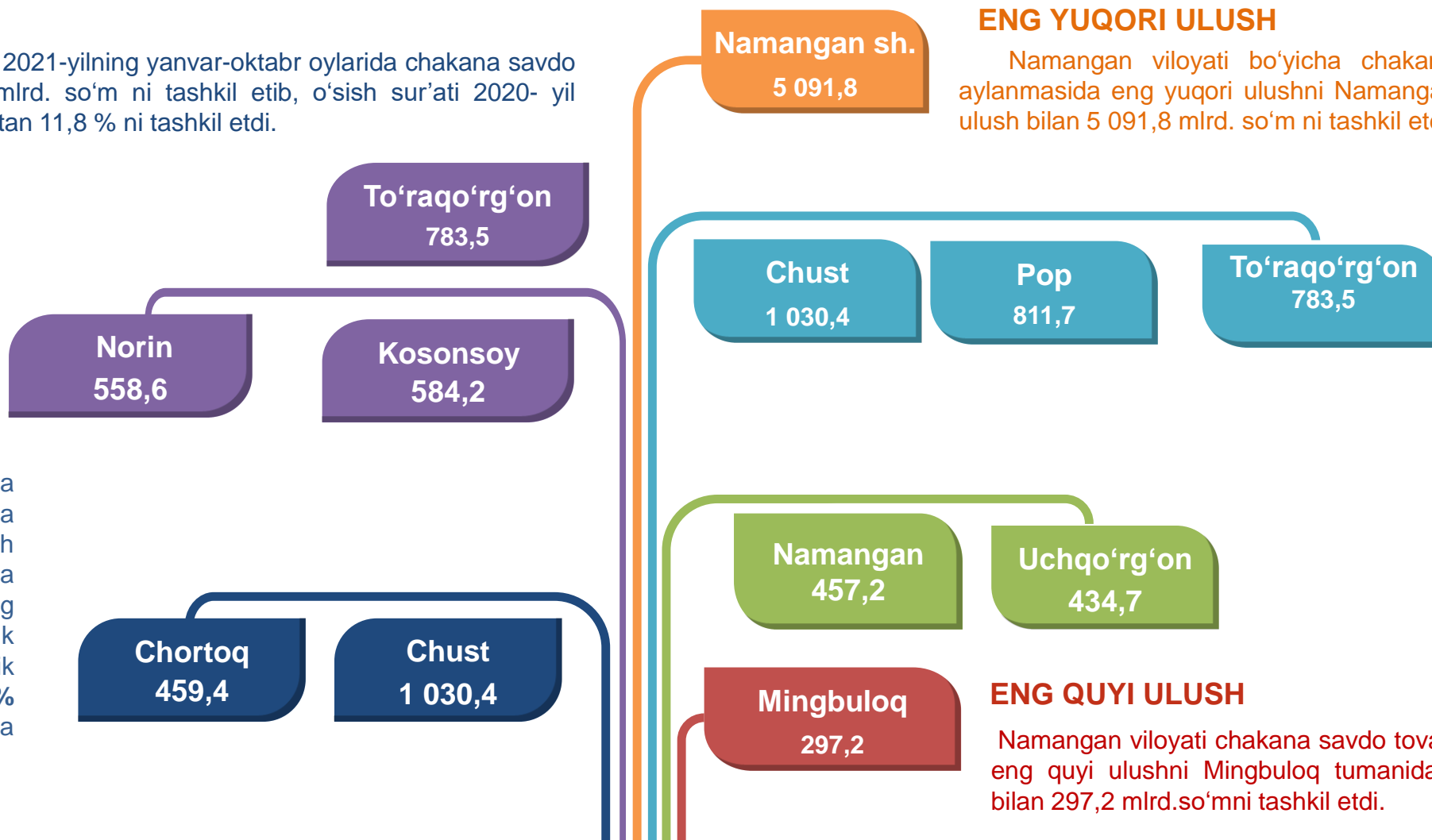


HUDUDLAR KESIMIDA CHAKANA SAVDO TOVAR AYLANMASI, mlrd. so‘m

UMUMIY MA'LUMOT

Namangan viloyati bo'yicha 2021-yilning yanvar-oktabr oylarida chakana savdo tovar aylanmasi **11 526,4** mlrd. so'm ni tashkil etib, o'sish sur'ati 2020- yil yanvar-oktabr oylariga nisbatan **11,8 %** ni tashkil etdi.

Namangan viloyati chakana savdo tovar aylanmasida barcha tumanlarda ko'payish sur'atlari kuzatildi. Chakana savdo tovar aylanmasining tarkibiy qismlarida kichik biznes va xususiy tadbirkorlik subyektlari hissasiga **93,0 %** va yirik korxonalar hissasiga **7,0 %** to'g'ri keldi.




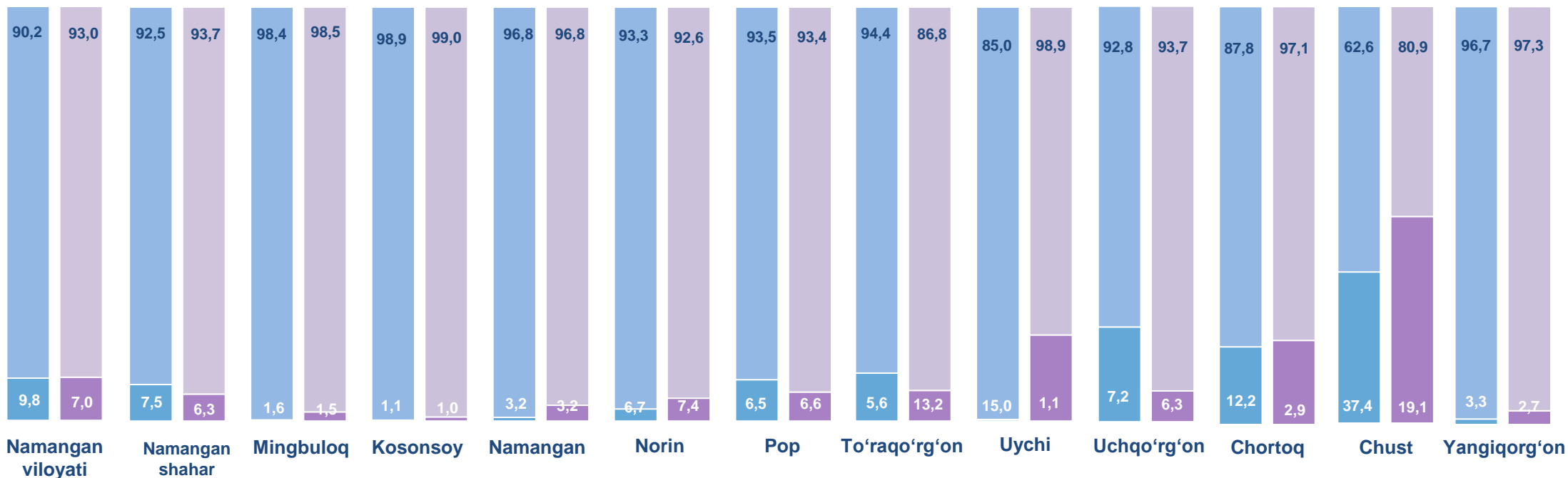
ENG YUQORI ULUSH

Namangan viloyati bo'yicha chakana savdo tovar aylanmasida eng yuqori ulushni Namangan shahri **44,2%** ulush bilan **5 091,8** mlrd. so'm ni tashkil etdi.

ENG QUIYI ULUSH

Namangan viloyati chakana savdo tovar aylanmasida eng quyi ulushni Mingbuloq tumanida **2,6 %** ulush bilan **297,2** mlrd.so'mni tashkil etdi.

YIRIK KORXONALAR, KICHIK BIZNES VA XUSUSIY TADBIRKORLIK SUBYEKTLARINING CHAKANA SAVDO TOVAR AYLANMASIDAGI ULUSHI, foizda



Chakana savdo tovar aylanmasida eng yuqori hajm kichik biznes va xususiy tadbirkorlik subyektlariga to'g'ri kelib, mazkur hajm 2021- yil yanvar-oktabr oylari yakuniga ko'ra, 10 725,2 mlrd.so'm ni tashkil etib, 2020- yil yanvar-oktabr oylariga nisbatan 15,3 % ga ko'paygan. Jami chakana savdo tovar aylanamasidagi ulushi esa 93,0 % ni tashkil etdi.

Bu ko'rsatkich hududlar kesimida taqqoslanganda Kosonsoy (99,0 %), Uychi (98,9 %), Mingbuloq (98,5 %) va Yangiqo'rg'on (97,3 %) tumanlarida yuqori bo'lgan.

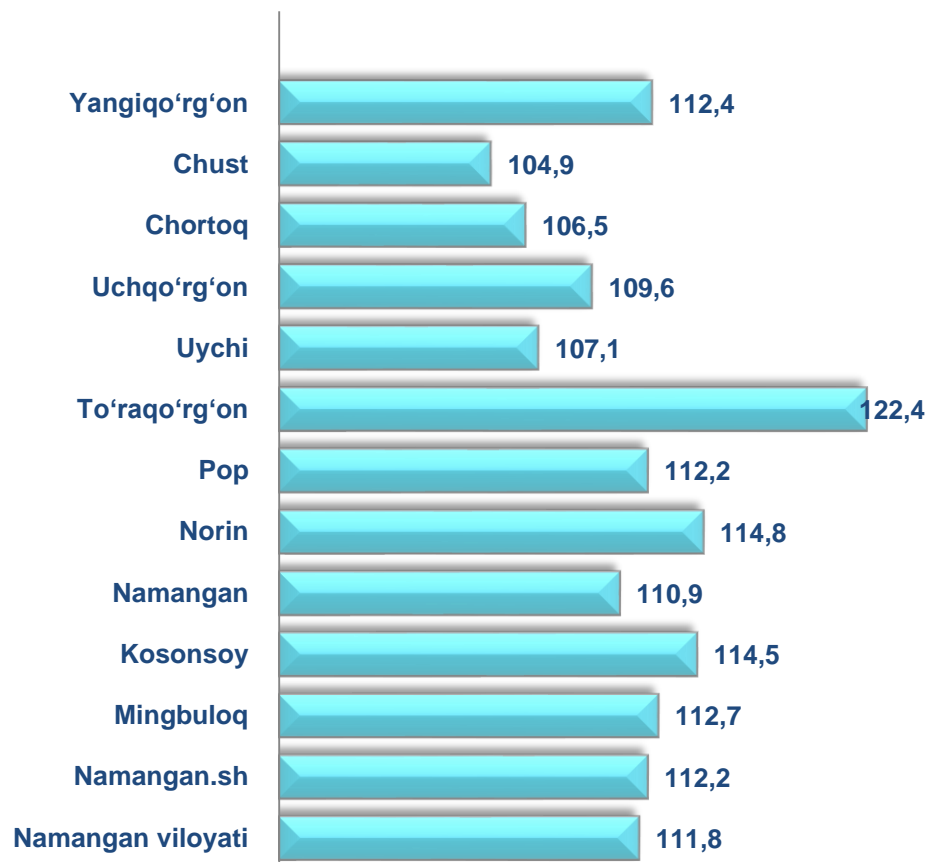




**CHAKANA SAVDO AYLANMASIDA YIRIK KORXONALAR,
KICHIK BIZNES VA XUSUSIY TADBIRKORLIK
SUBYEKTLARINING HAJMI VA o'SISH SUR'ATLARI**

2021- yilning yanvar-oktabr oylariga nisbatan viloyatning barcha hududlarida chakana savdo tovar aylanmasining ko'payish sur'atlari kuzatilib, nisbatan yuqori ko'rsatkichlar To'raqo'rg'on (122,4 %) Norin (114,8 %) tumanlarida qayd etildi.

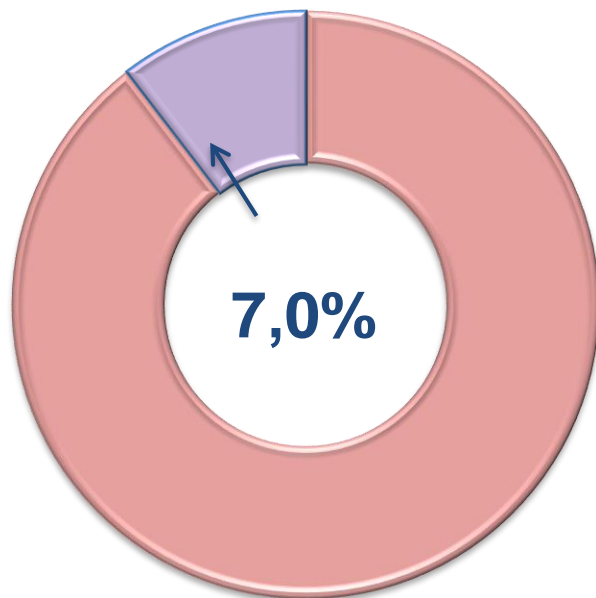
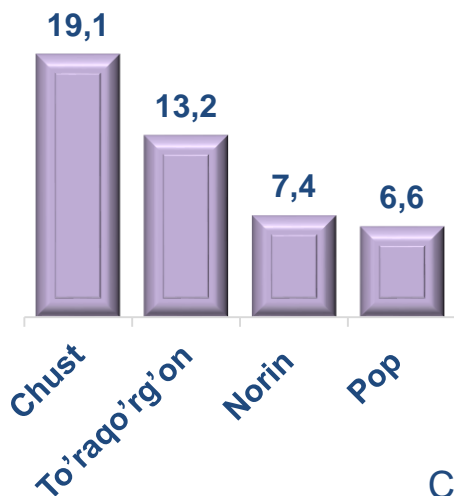
Chakana savdo aylanmasining o'sish sur'atlari, foizda



	Jami, mlrd. so'm	2020- yil yanvar-oktabr oylariga nisbatan, foizda	Yirik korxonalar, mlrd. so'm	2020- yil yanvar-oktabr oylariga nisbatan, foizda	Kichik biznes va xususiy tadbirkorlik, mlrd. so'm	2020- yil yanvar-oktabr oylariga nisbatan, foizda
Namangan viloyati	11 526,4	111,8	801,2	79,4	10 725,2	115,3
Namangan sh.	5 091,8	112,2	320,4	94,2	4 771,4	113,6
tumanlar:						
Mingbuloq	297,8	112,7	4,3	101,5	293,5	112,9
Kosonsoy	584,2	114,5	5,9	103,3	578,3	114,6
Namangan	457,2	110,9	14,6	110,4	442,6	111,0
Norin	558,6	114,8	41,1	126,0	517,5	114,0
Pop	811,7	112,2	53,9	114,6	757,8	112,1
To'raqo'rg'on	783,5	122,4	103,2	290,3	680,3	112,5
Uychi	476,1	107,1	5,4	8,1	470,7	124,5
Uchqo'rg'on	434,7	109,6	27,5	96,1	407,2	110,6
Chortoq	459,4	106,5	13,2	25,1	446,2	117,8
Chust	1 030,4	104,9	196,9	53,7	833,4	135,5
Yangiqo'rg'on	541,0	112,4	14,9	93,0	526,2	113,1

Yirik korxonalar

Eng yuqori ulushga
ega hududlar, foizda

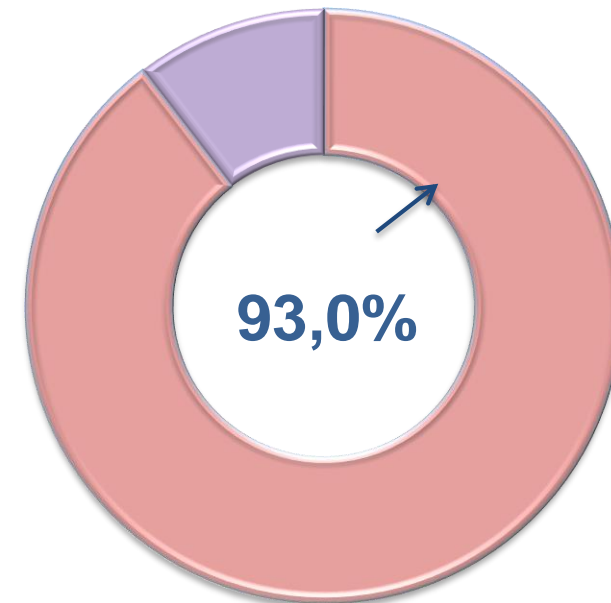
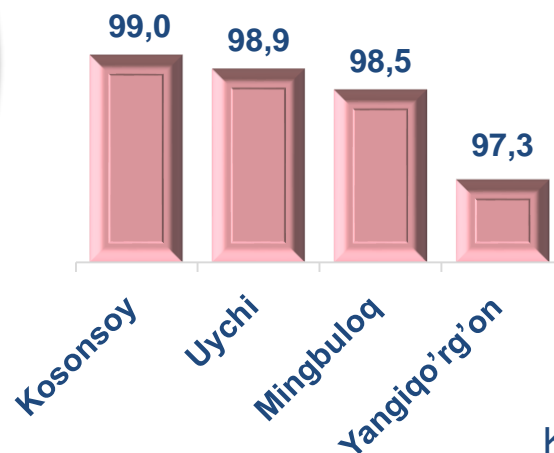


Chakana savdo tovar aylanmasi tarkibida yirik korxonalarning tovar aylanmasi hajmi, 2020- yilning yanvar-oktabr oylariga nisbatan **20,6 %** ga kamaydi va **801,2** mlrd. so'mni tashkil qildi. Bu esa umumiy savdo hajmining **7,0 %** ulushiga to'g'ri keladi.



Kichik biznes va xususiy tadbirkorlik subyektlari

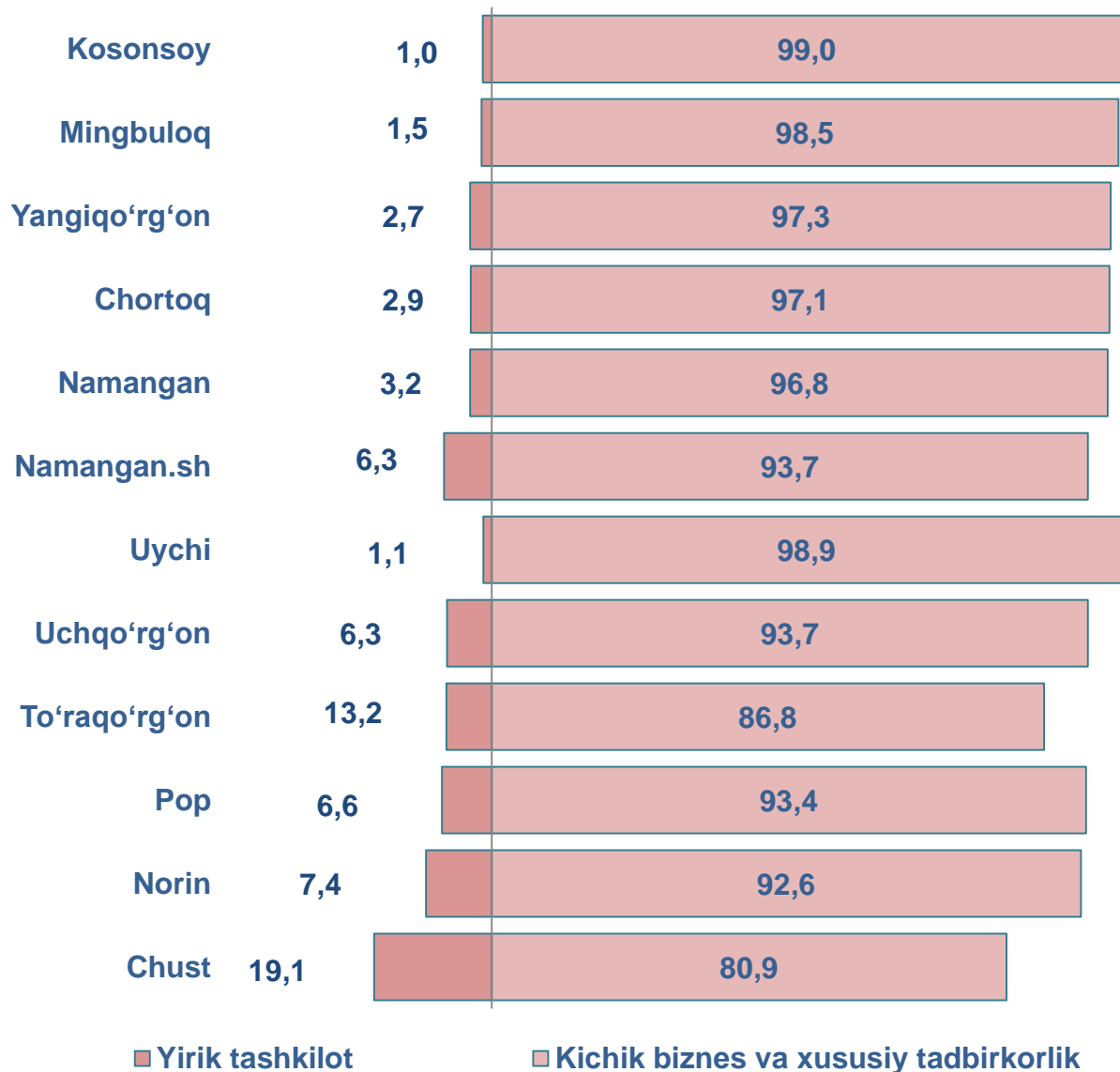
Eng yuqori ulushga
ega hududlar, foizda



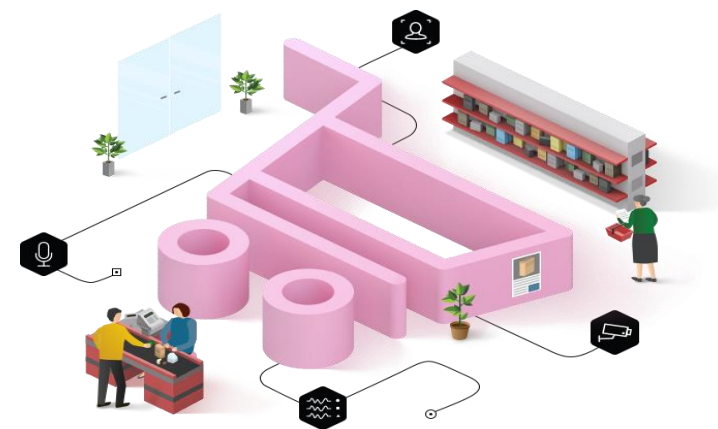
Kichik biznes va xususiy tadbirkorlik subyektlarining chakana savdo tovar aylanmasi hajmi statistik hisob-kitoblarga ko'ra 10 725,2 mlrd. so'mni tashkil etib, 2020- yilning yanvar-oktabr oylariga nisbatan **15,3 %** ga ko'paygan. viloyat miqyosida ushbu sektorning jami chakana savdo tovar aylanmasidagi ulushi **93,0 %** ni tashkil etdi.



**CHAKANA SAVDO AYLANMASIDA YIRIK KORXONALAR, KICHIK
BIZNES VA XUSUSIY TADBIRKORLIK SUBYEKTLARINING
HUDUDLAR KESIMIDA ULUSHI (foizda)**



Tahliliy natijalarga ko'ra, chakana savdo tovar aylanmasida kichik biznes va xususiy tadbirkorlik subyektlarining ulushi bo'yicha Kosonsoy (99,0 %), Uychi, (98,9 %), Mingbuloq (98,5 %), va Yangiqo'rg'on (97,3 %), tumanlari yetakchilik qilmoqda. Chakana tovar aylanmasi tarkibida yirik korxonalarining ulushi 7,0 % ni tashkil etib, eng katta ulush Chust (19,1 %), To'raqo'rg'on (13,2 %), Norin (7,4 %) tumanlarida kuzatildi.



**NAMANGAN VILOYATI BO'YICHA AHOLI JON
BOSHIGA NISBATAN CHAKANA SAVDO TOVAR
AYLANMASI HAJMI VA O'SISH SUR'ATLARI**

2021- yil yanvar-oktabr oylari holatiga ko'ra o'rtacha aholi jon boshiga chakana savdo tovar aylanmasi **3 987,3** ming so'm (2020- yil yanvar-oktabr oylariga nisbatan 9,5 % ga ko'paygan). To'raqo'rg'on, (120,9 %), Norin (112,7 %), Mingbuloq va Pop (110,3 %) tumanlari va boshqa barcha hududlarda aholi jon boshiga chakana savdo tovar aylanmasi ko'rsatkichlarida ko'payish sur'atlari kuzatildi.

Ushbu ko'rsatkichni hududlar kesimida solishtirilganda eng yuqorisi Namangan shahri (7 822,7 ming so'm), Chust (3 800,7 ming so'm) va Pop (3 620,4 ming so'm) tumanlari hissasiga to'g'ri keladi.



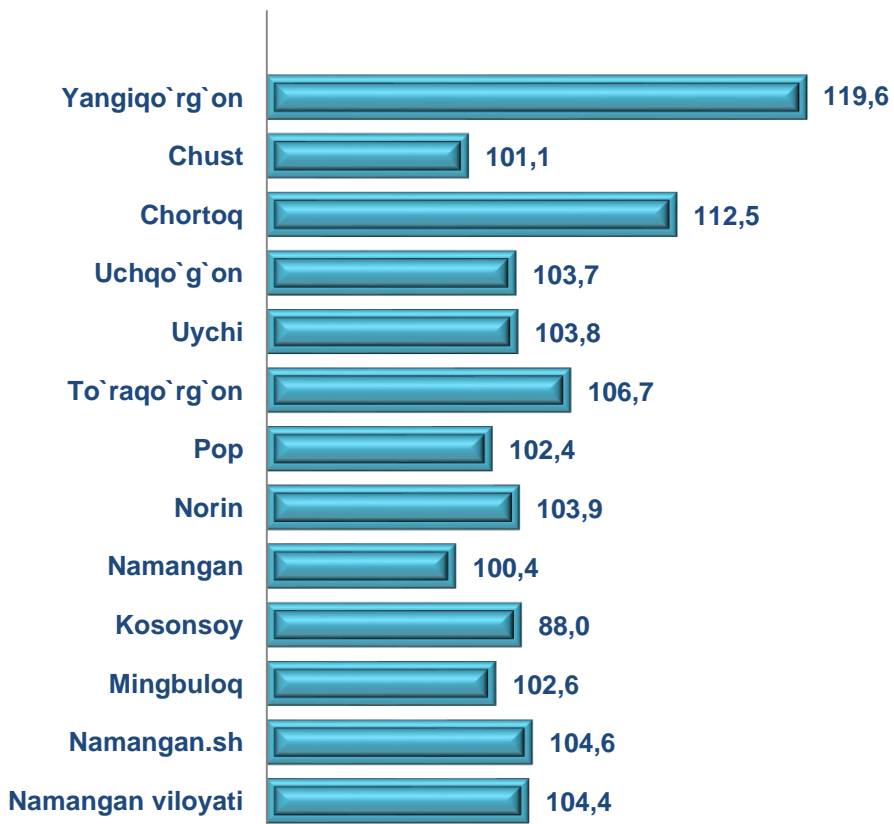
	Hajm, ming so'm	2020- yil yanvar-oktabr oylariga nisbatan, % da
Namangan viloyati	3 987,3	109,5
Namangan.sh	7 822,7	108,8
tumanlar:		
Mingbuloq	2 301,6	110,3
Kosonsoy	2 722,4	112,1
Namangan	2 521,7	110,2
Norin	3 338,9	112,7
Pop	3 620,4	110,3
To'raqo'rg'on	3 406,4	120,9
Uychi	2 176,1	104,7
Uchqo'rg'on	2 471,1	107,6
Chortoq	2 255,3	104,5
Chust	3 800,7	103,1
Yangiqo'rg'on	2 419,6	110,1



**UMUMIY OVQATLANISH KORXONALARI SAVDO AYLANMASIDA YIRIK
KORXONALAR, KICHIK BIZNES VA XUSUSIY TADBIRKORLIK
SUBYEKTLARINING HAJMI VA O‘SISH SUR‘ATLARI**

2021- yilning yanvar-oktabr oylarida chakana savdo tovar aylanmasi tarkibida ovqatlanish tashkilotlarining savdo aylanmasi **1,4 %** ni tashkil etib, **156,7 mlrd. so‘mga** yetdi va 2020- yil yanvar-oktabr oylariga nisbatan **4,4 %** ga ko‘paygan. Bunda jami savdo aylanmasining **95,9 %** ulushi kichik biznes va xususiy tadbirkorlik subyektlari hissasiga to‘g‘ri kelmoqda.

Umumiy ovqatlanish korxonalarini savdo aylanmasining o‘shish sur‘atlari, foizda



	Jami, mlrd. so‘m	2020- yil yanvar-oktabr oylariga nisbatan, foizda	Yirik korxonalar, mlrd. so‘m	2020- yil yanvar-oktabr oylariga nisbatan, foizda	Kichik biznes va xususiy tadbirkorlik, mlrd. so‘m	2020- yil yanvar-oktabr oylariga nisbatan, foizda
Namangan viloyati	156,7	104,4	6,3	39,1	150,3	112,3
Namangan.sh	94,0	104,6	6,3	41,1	87,7	117,6
tumanlar:						
Mingbuloq	3,5	102,6	0,0	0,0	3,5	102,6
Kosonsoy	4,2	104,0	0,0	0,0	4,2	104,0
Namangan	7,6	100,4	0,0	0,0	7,6	112,0
Norin	3,9	103,9	0,0	0,0	3,9	103,9
Pop	8,5	102,4	0,0	0,0	8,5	102,4
To‘raqo‘rg‘on	6,5	106,7	0,0	0,0	6,5	106,7
Uychi	3,1	103,8	0,0	46,5	3,1	105,1
Uchqo‘rg‘on	5,9	103,7	0,0	0,0	5,9	103,7
Chortoq	4,9	112,5	0,0	0,0	4,9	112,5
Chust	11,5	101,1	0,0	0,0	11,5	101,1
Yangiqo‘rg‘on	3,1	119,6	0,0	0,0	3,1	119,6

ULGURJI SAVDO TOVAR AYLANMASI

Asosiy tarkib, foizda



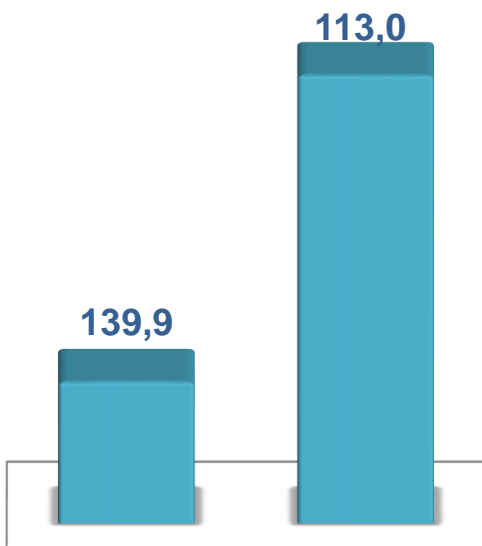
Yirik korxonalar



Mikrofirma va kichik korxonalar

Namangan viloyati bo'yicha 2021- yilning yanvar-oktabr oylarida ulgurji savdo tovar aylanmasi **4 337,4** mlrd. so'm ni tashkil etib, 2020- yil yanvar-oktabr oylariga nisbatan 17,7 % ga ko'paygan Shu jumladan, yirik korxonalarining savdo tovar aylanmasi **897,5** mlrd. so'mni (**39,9** % ga ko'paygan), mikrofirmalar va kichik biznes subyektlarining savdo tovar aylanmasi **3 439,9** mlrd. so'mni (**13,0**% ga ko'paygan).

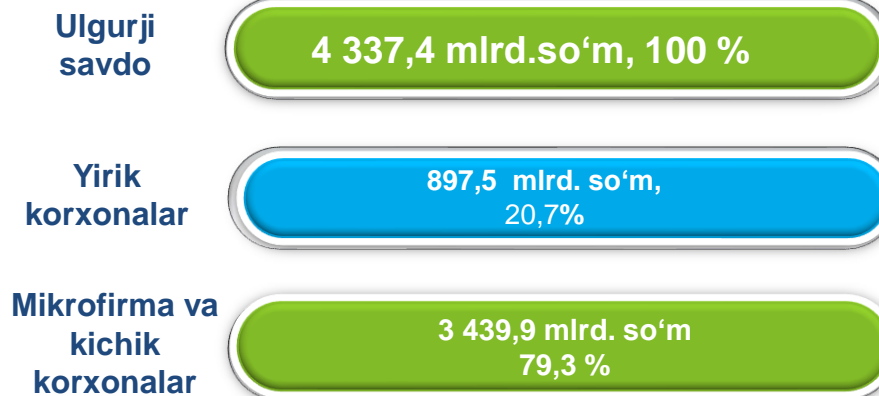
o'sish (o'zgarish) sur'atlari, foizda



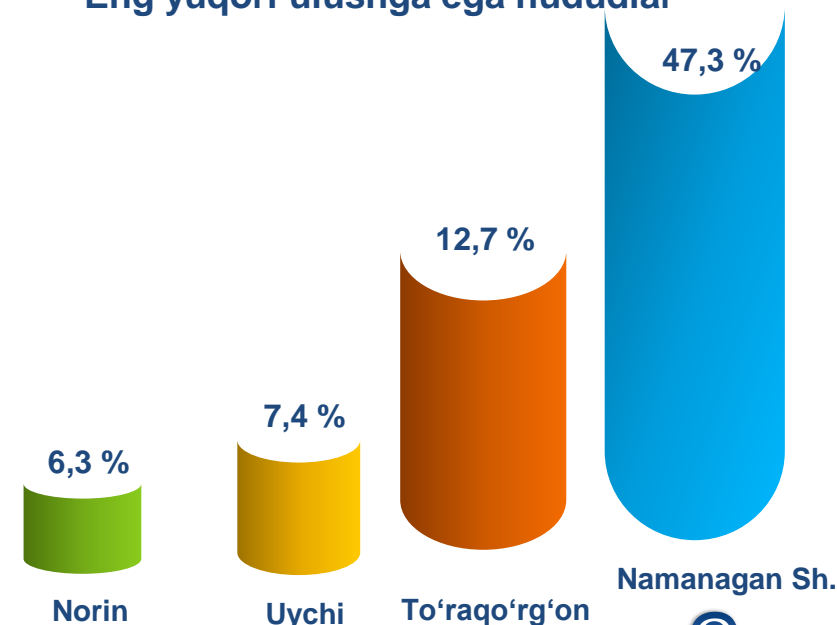
Yirik korxonalar

Mikrofirma va kichik korxonalar

Savdo aylanmasi hajmi va ulushi



Eng yuqori ulushga ega hududlar

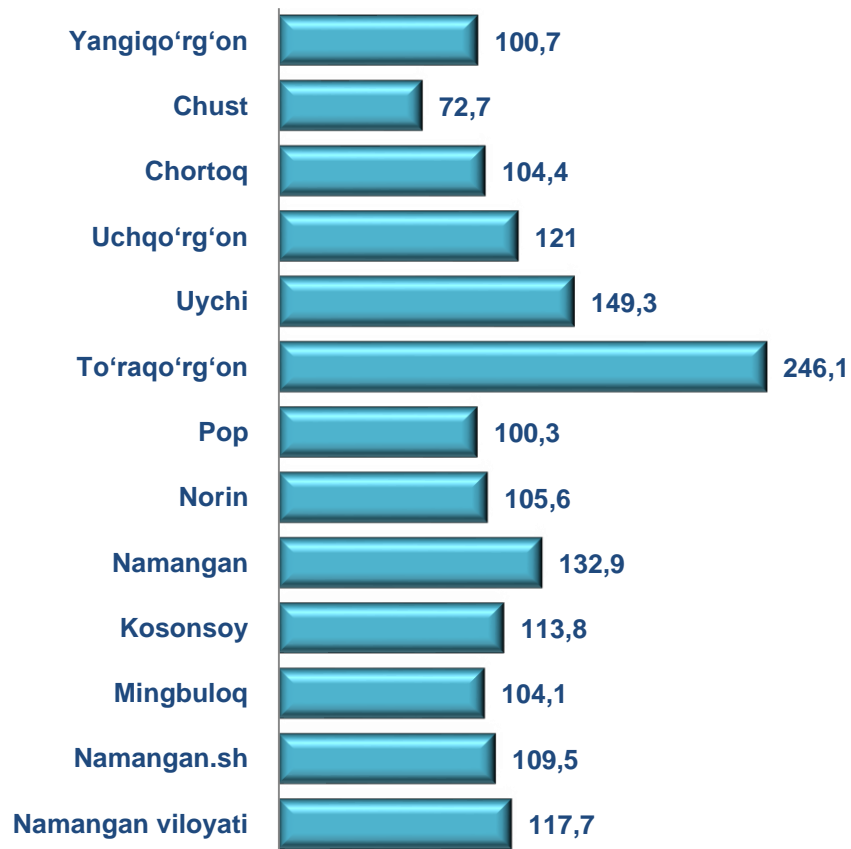




Ulgurji savdo tovar aylanmasida yuqori o'sish sur'atlariga ega yirik korxonalar To'raqo'rg'on (515,4%), Uychi (187,5 %), Pop (139,9 %), Norin (107,8 %), tumanlarida kuzatildi.

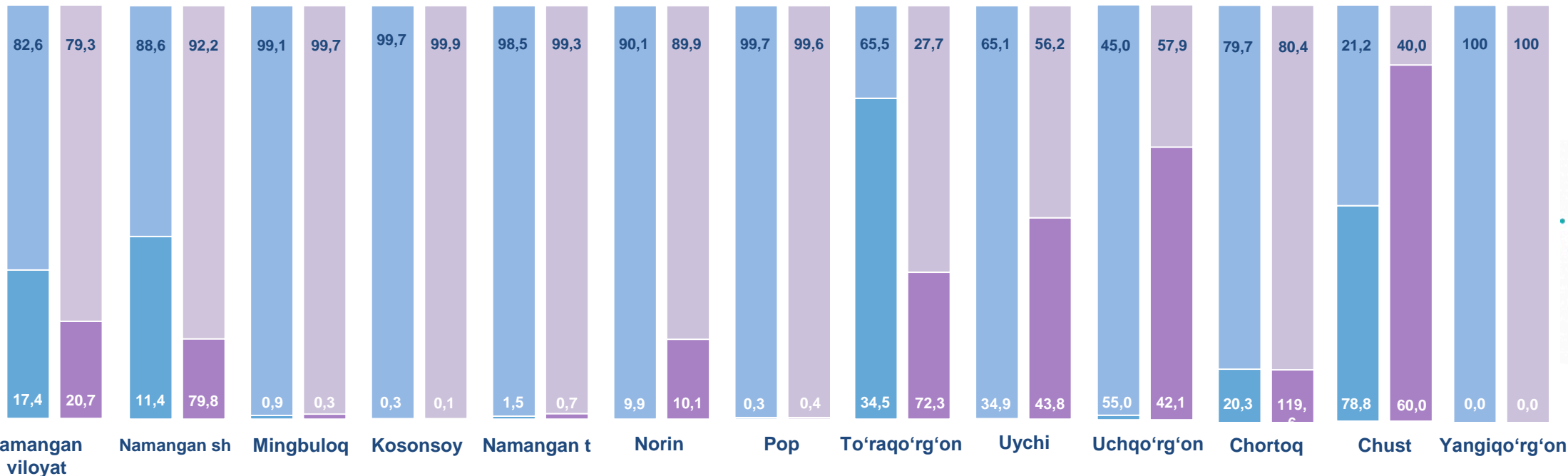
Ulgurji tovar aylanmasida nisbatan yuqori o'zgarish sur'atlari, To'raqo'rg'on (246,1%), Uychi (149,3 %), Uchqo'rg'on (121,0 %) viloyatlarida qayd etildi.

Ulgurji savdo aylanmasi o'sish sur'atlari, foizda



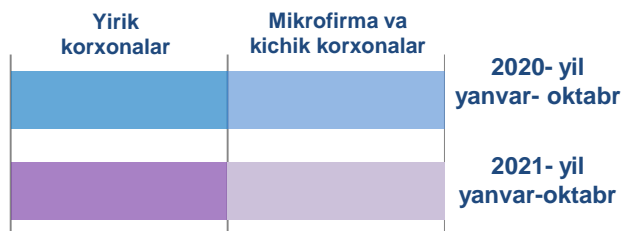
	Jami, mlrd. so'm	2020- yil yanvar-oktabr oylariga nisbatan, foizda	Yirik korxonalar, mlrd. so'm	2020- yil yanvar-oktabr oylariga nisbatan, foizda	Mikrofirma va kichik korxonalar, mlrd. so'm	2020- yil yanvar-oktabr oylariga nisbatan, foizda
Namangan viloyati	4 337,4	117,7	897,5	139,9	3 440,0	113,0
Namangan.sh	2 052,9	109,5	159,5	74,9	1 893,3	113,9
tumanlar:						
Mingbuloq	67,0	104,1	0,2	31,7	66,8	104,7
Kosonsoy	187,9	113,8	0,2	33,0	187,8	114,1
Namangan	135,9	132,9	0,9	60,2	135,0	134,0
Norin	271,4	105,6	27,4	107,8	244,0	105,3
Pop	161,0	100,3	0,7	139,9	160,3	100,2
To'raqo'rg'on	549,5	246,1	397,2	515,4	152,4	104,2
Uychi	321,1	149,3	140,5	187,5	180,5	128,9
Uchqo'rg'on	97,6	121,0	41,1	92,8	56,5	155,6
Chortoq	191,9	104,4	37,6	100,6	154,3	105,3
Chust	153,6	72,7	92,2	55,4	61,4	137,3
Yangiqo'rg'on	147,7	100,7	0,0	0,0	147,7	100,7

YIRIK KORXONALAR VA KICHIK BIZNES SUBYEKTLARINING ULGURJI SAVDO TOVAR AYLANMASIDAGI ULUSHI, foizda



Ulgurji savdo tovar aylanmasida eng yuqori hajm kichik biznes subyektlariga to'g'ri kelib, mazkur hajm 2021- yil yanvar-oktabr oylari yakuniga ko'ra, **3 439,9** mlrd. so'mni tashkil etib, 2020- yil yanvar-oktabr oylariga nisbatan **13,0** % ga ko'paygan. Jami ulgurji savdo tovar aylanamasidagi ulushi esa **79,3** % ni tashkil etdi.

Bu ko'rsatkich hududlar kesimida taqqoslanganda, Yangiqo'rg'on (100,0 %), Kosonsoy (99,9 %), Mingbuloq (99,7 %) tumanlarida yuqori bo'lgan. Eng past ulush esa To'raqo'rg'on (27,7 %) tumaniga to'g'ri keldi.



Tashqi iqtisodiy faoliyat va
savdo statistikasi
boshqarmasi
Tel : (69)-211-72-00