



NAMANGAN VILOYAT STATISTIKA BOSHQARMASI

2021- yil yanvar-sentabr oylarida asosiy kapitalga kiritilgan investitsiyalar



2021- yilda asosiy kapitalga 9392,7 mlrd. so'mlik investitsiyalar yo'naltirildi, shundan markazlashmagan investitsiyalar 85,5 % jalb qilingan mablag'lar, 23,8 % korxonalar va tashkilotlarning o'z mablag'lari hisobidan ta'minlandi.

Markazlashgan investitsiyalar

Respublika byudjedi- 741,5 mlrd. so'm

Suv ta'minoti va kanalizatsiya tizimlarini rivojlantirish jamg'armasi- 90,7 mlrd. so'm

O'zbekiston Respublikasi kafolati ostidagi xorijiy kreditlar- 464,1 mlrd. so'm

Tiklanish va taraqqiyot jamg'armasi – 65,6 mlrd. so'm

Markazlashmagan investitsiyalar



Korxonalar o'z mablag'i-2234,3 mlrd. so'm



To'g'ridan-to'g'ri va boshqa xorijiy investitsiya xamda kafolatlanmagan kreditlar- 2801,6 mlrd. so'm



Axoli mablag'i- 1392,7 mlrd. so'm



Bank krediti va boshqa qarz mablag'lari - 1602,1 mlrd. so'm

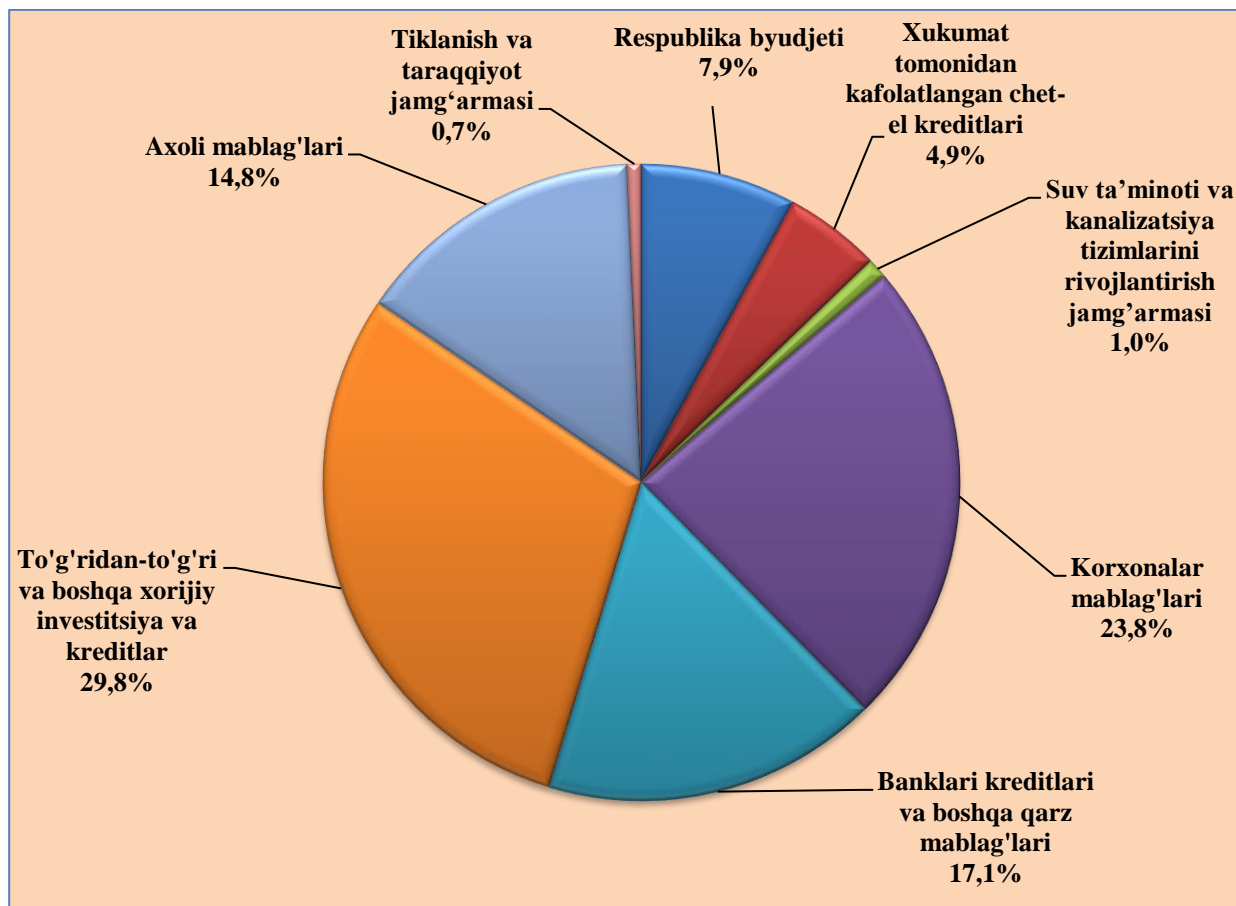


NAMANGAN VILOYAT STATISTIKA BOSHQARMASI

Moliyalashtirish manbalari bo'yicha asosiy kapitalga investitsiyalar

Asosiy kapitalga kiritilgan investitsiyalarning jami investitsiyalardagi ulushi quyidagicha taqsimlandi – hukumat kafolati ostidagi kreditlar – **4,9 %** ni, to'g'ridan-to'g'ri va boshqa xorijiy investitsiyalar va kreditlar–**29,8 %** ni, aholi mablag'lari–**14,8 %** ni, bank kreditlari va boshqa qarz mablag'lari–**17,1 %**, korxonalar mablag'lari, mahalliy byudjet va homiy rezident mablag'lari–**23,8 %** ni, Respublika byudjeti–**7,9 %** ni, suv ta'minoti va kanalizatsiya tizimlarini rivojlantirish jamg'armasi **1,0 %** ni, tiklanish va tarqqiyot jamg'armasi **0,7 %** tashkil etdi.

Moliyalashtirish manbalari bo'yicha asosiy kapitalga investitsiyalar (umumiy hajmdagi ulushi,%)





NAMANGAN VILOYAT STATISTIKA BOSHQARMASI

Asosiy kapitalga kiritilgan investitsiyalarning moliyalashtirish manbalari

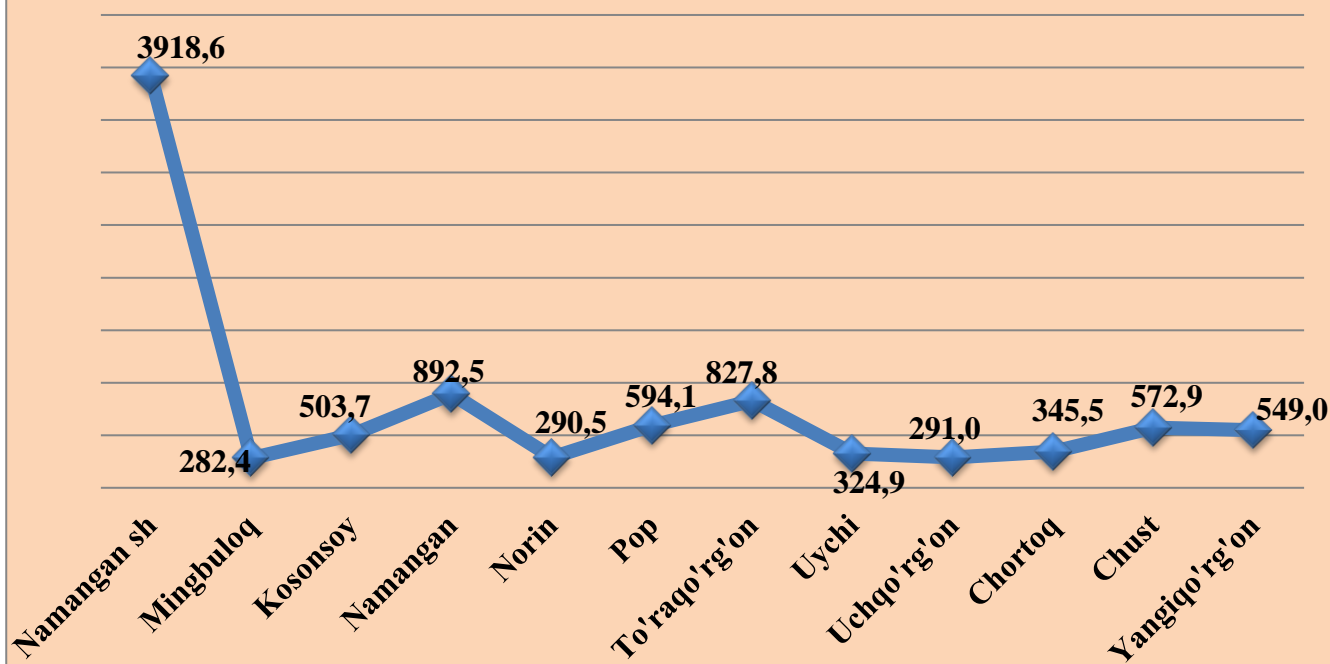
	Mrd. so'm	O'sish sur'ati, % da	Umumiy hajmga nisbatan, % da
Barcha moliyalashtirish manbalari	9392,7	102,9	100,0
Respublika byudjeti	741,5	163,7	7,9
O'zbekiston Respublikasi kafolati bilan chet el kreditlari	464,1	67,4	4,9
Suv ta'minoti va kanalizatsiya tizimlarini rivojlantirish jamg'armasi	90,7	273,3	1,0
Korxonalar mablag'i, mahalliy byudjet va homiy rezident mablag'lari:	2234,3	95,0	23,8
Bank kreditlari va boshqa qarz mablag'lari	1602,1	115,1	17,1
To'g'ridan-to'g'ri va boshqa xorijiy investitsiyalar hamda kreditlar	2801,6	96,4	29,8
Aholi mablag'lari	1392,7	106,9	14,8
Tiklanish va taraqqiyot jamg'armasi mablag'lari	65,6	0,0	0,7



NAMANGAN VILOYAT STATISTIKA BOSHQARMASI




Asosiy kapitalga investitsiyalar tumanlar kesimida mlrd.so'mda



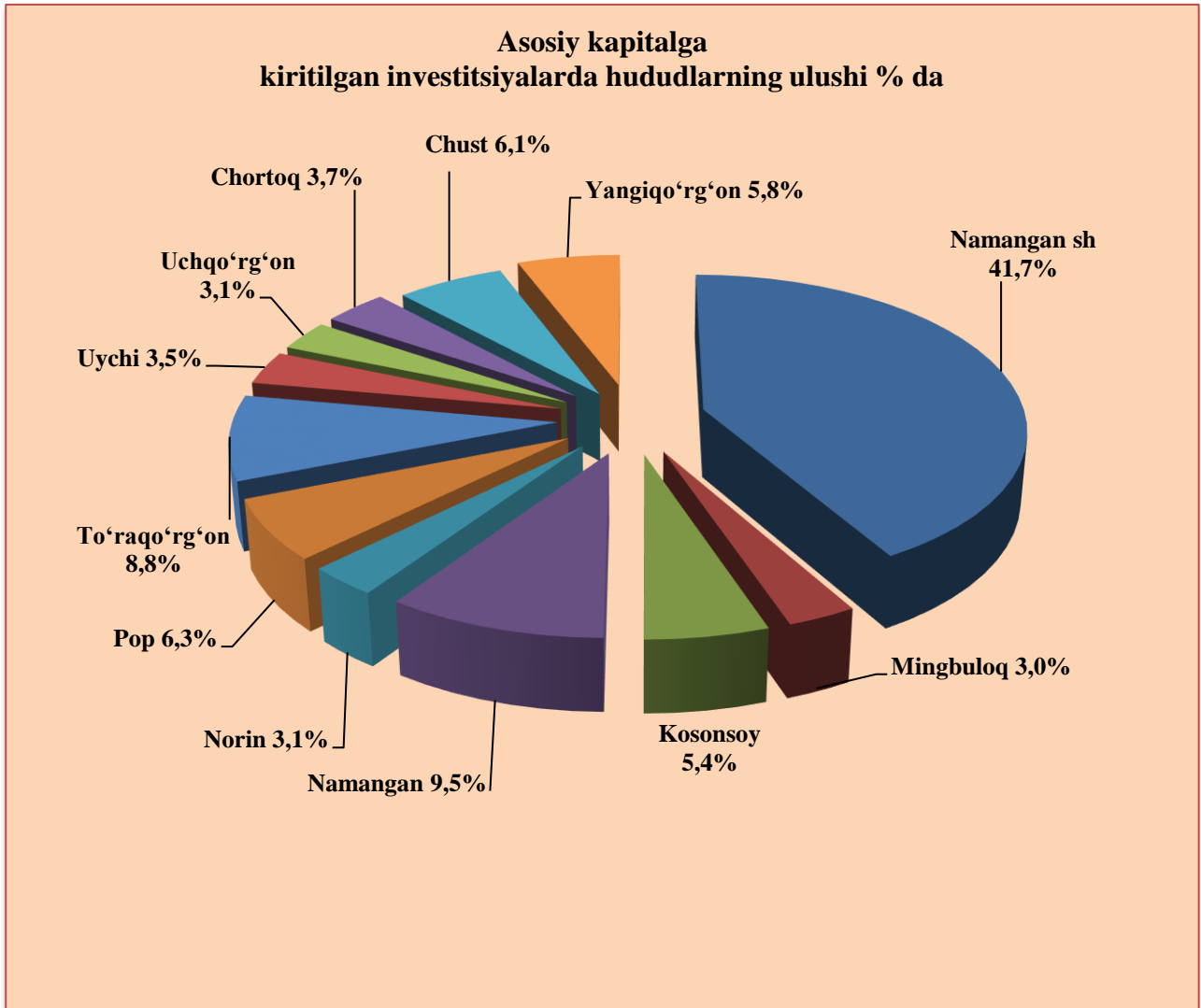


NAMANGAN VILOYAT STATISTIKA BOSHQARMASI

Asosiy kapitalga kiritilgan investitsiyalarning eng yuqori o'sish sur'atlari Ming-buloq tumanida kuzatildi, ularning o'sish sur'ati o'tgan yilning mos davriga nisbatan 144,3 % ni tashkil etganini ko'rishimiz mumkin.



Hududlar kesimida asosiy kapitalga kiritilgan investitsiyalar

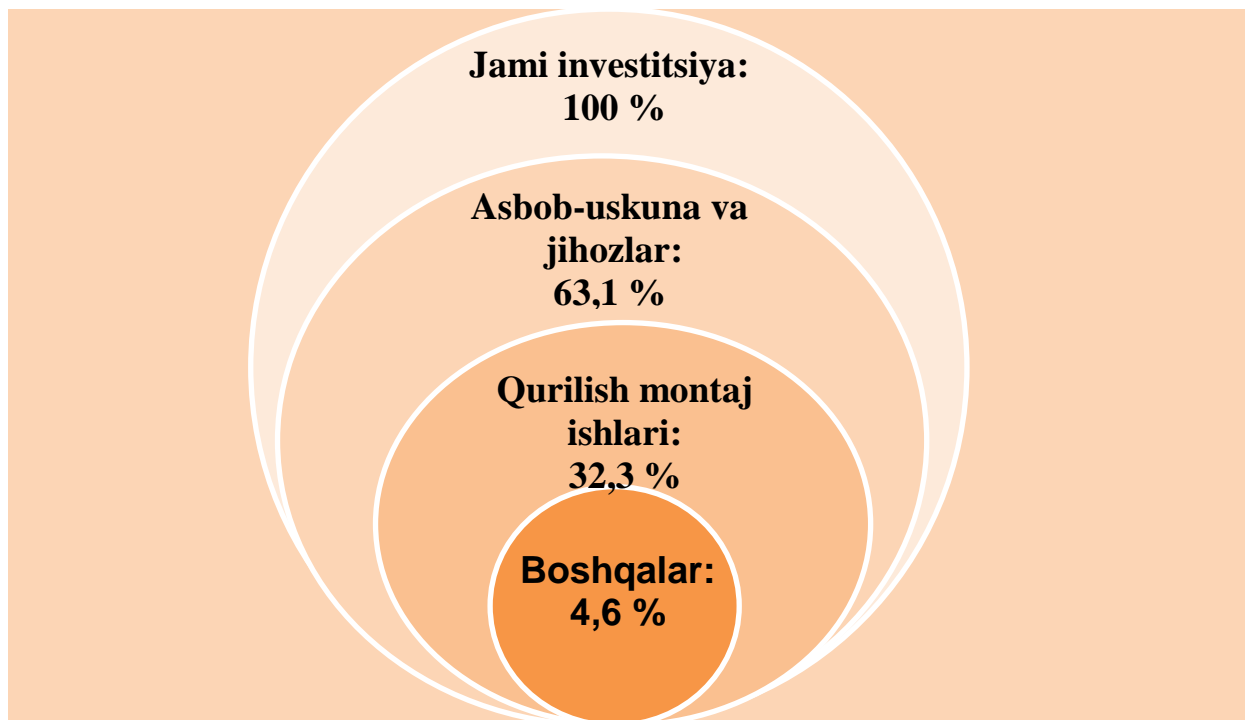


Asosiy kapitalga kiritilgan investitsiyalarning rivojlanishi Namangan shahri yetakchilik qilmoqda. Ushbu hududda asosiy kapitalga kiritilgan investitsiyalarning 41,7 % o'zlashtirildi, keyingi o'rinda Namanagan tumanining ulushi 9,5 % ni tashkil etdi.



NAMANGAN VILOYAT STATISTIKA BOSHQARMASI

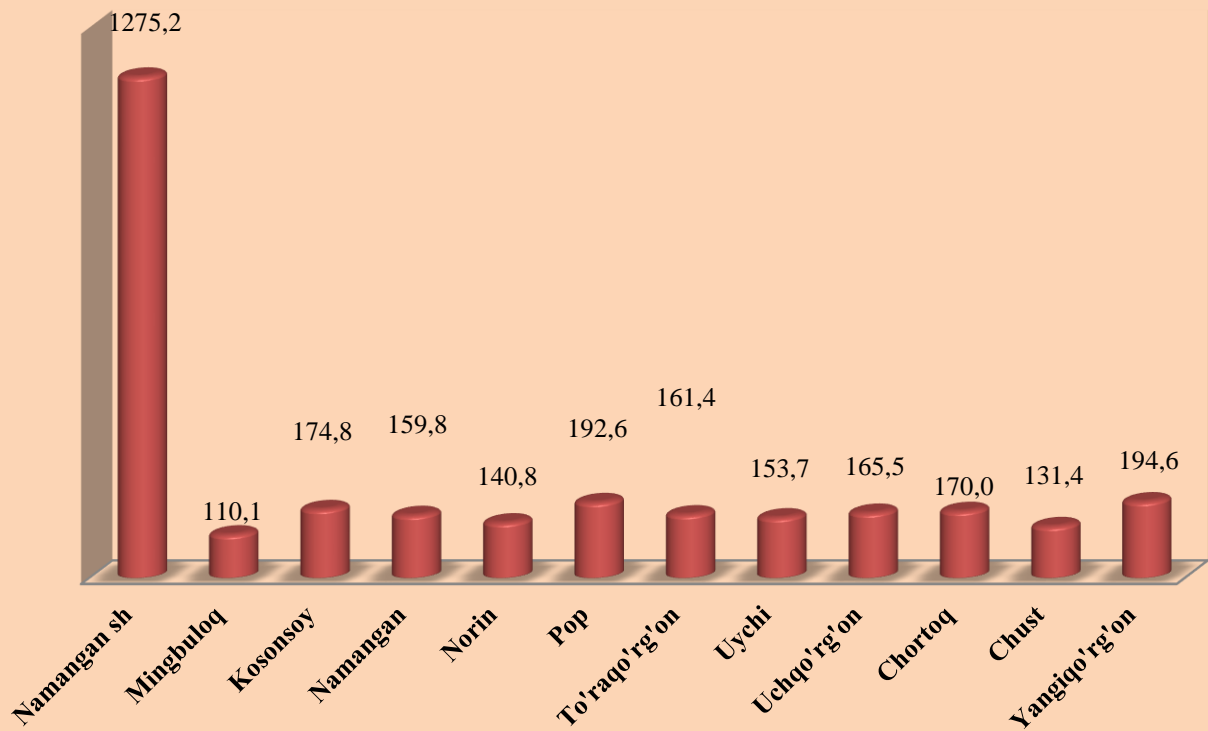
Asosiy kapitalga investitsiyalarning texnologik tarkibi



Asosiy kapitalga kiritilgan investitsiyalarning texnologik tarkibiga ko‘ra qurilish-montaj ishlari 3029,8 mlrd. so‘mga yetkazildi, asbob-uskunalar va jihozlar 5933,2 mlrd. so‘mga, boshqa kapital ishlar va xarajatlar esa 429,7 mlrd. so‘mga yetdi.



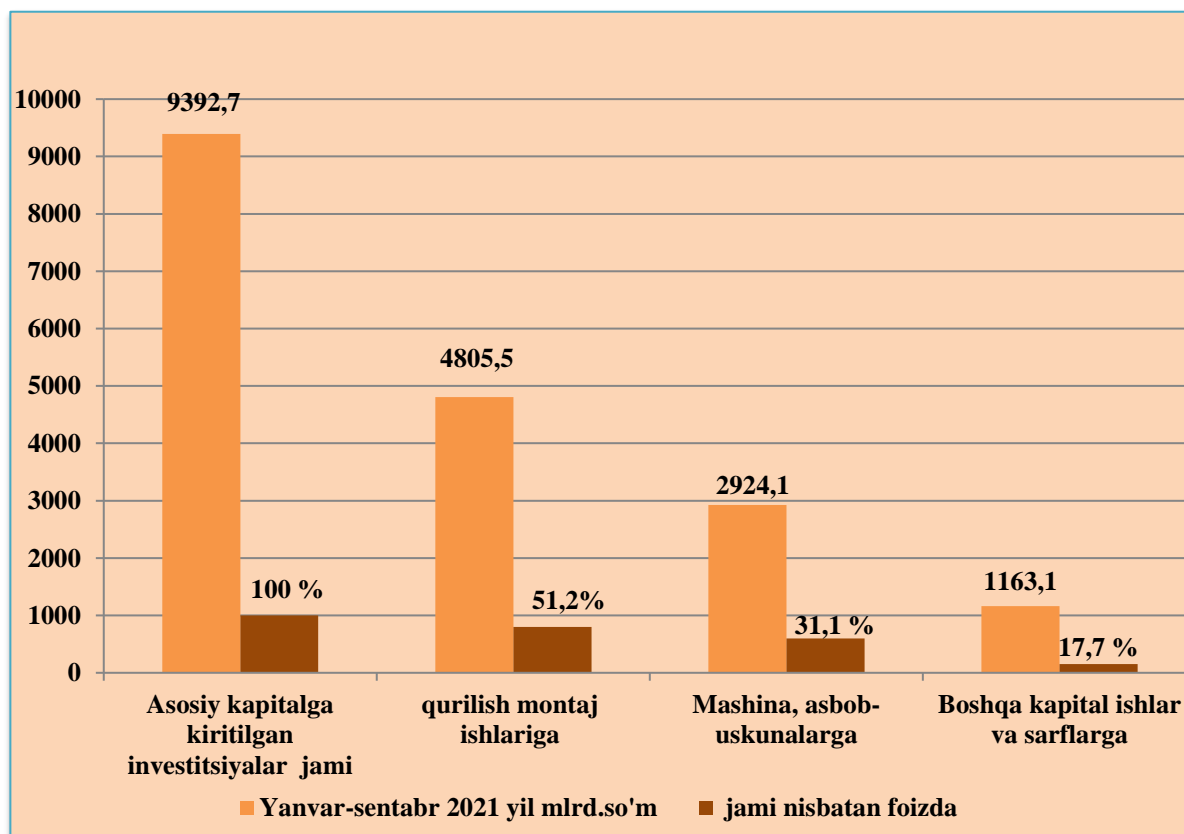
Asosiy vositalarga investitsiyalarning qurilish montaj ishlari mlrd.so'mda





Asosiy kapitaldagi investitsiyalarning katta qismi yangi qurilishga yo‘naltirildi. Yangi qurilishga kiritilgan investitsiyalar hajmi 4805,5 mlrd. so‘mni tashkil etdi, bu jami investitsiyalarning 51,2 % ini tashkil etdi.

Mavjud obyektlarni rekonstruksiya qilish, modernizatsiya qilish va texnik qayta qurollantirishni kengaytirishga yo‘naltirilgan investitsiyalar hajmi 2924,1 mlrd. so‘mni yoki umumiy hajmining 31,1 % ini tashkil etdi. Qolgan 17,7 % yoki 1163,1 mlrd. so‘m boshqa sohalarga yo‘naltirildi.

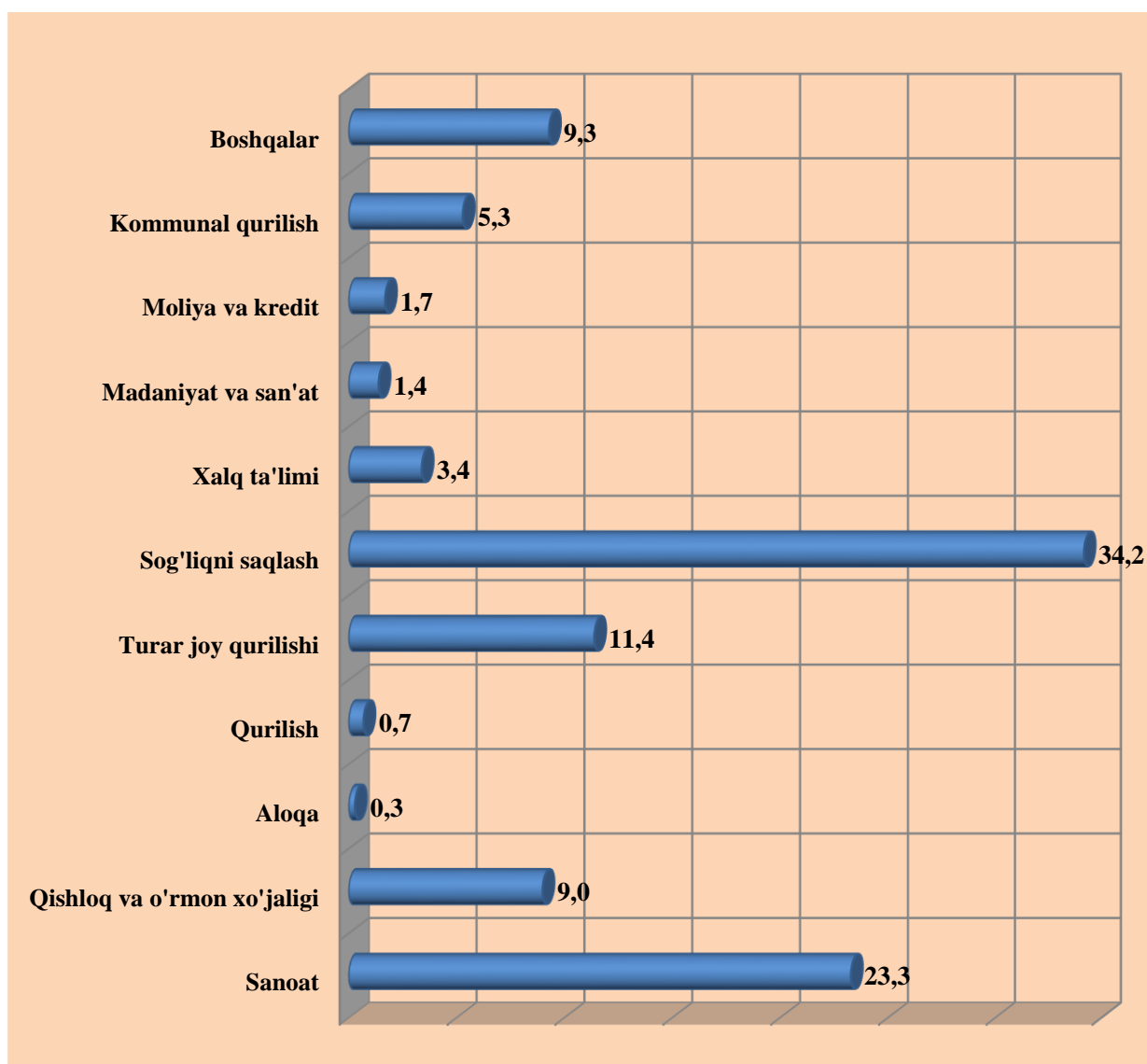




NAMANGAN VILOYAT STATISTIKA BOSHQARMASI

Iqtisodiy faoliyat turi bo'yicha asosiy kapitalga investitsiyalar tarkibida noishlab chiqarish sohasi yetakchilik qilmoqda. Ushbu sohada barcha moliyalashtirish manbalari hisobidan 5572,5 mlrd. so'm yoki asosiy kapitalga kiritilgan investitsiyalar umumiy hajmining 59,3 % o'zlashtirildi. Uy-joy qurilishi umumiy qiymati 1073,6 mlrd. so'mni yoki umumiy hajmning 11,4 % ni tashkil etdi.

Iqtisodiy faoliyat turi bo'yicha asosiy kapitalga kiritilgan investitsiyalar, % da





NAMANGAN VILOYAT STATISTIKA BOSHQARMASI

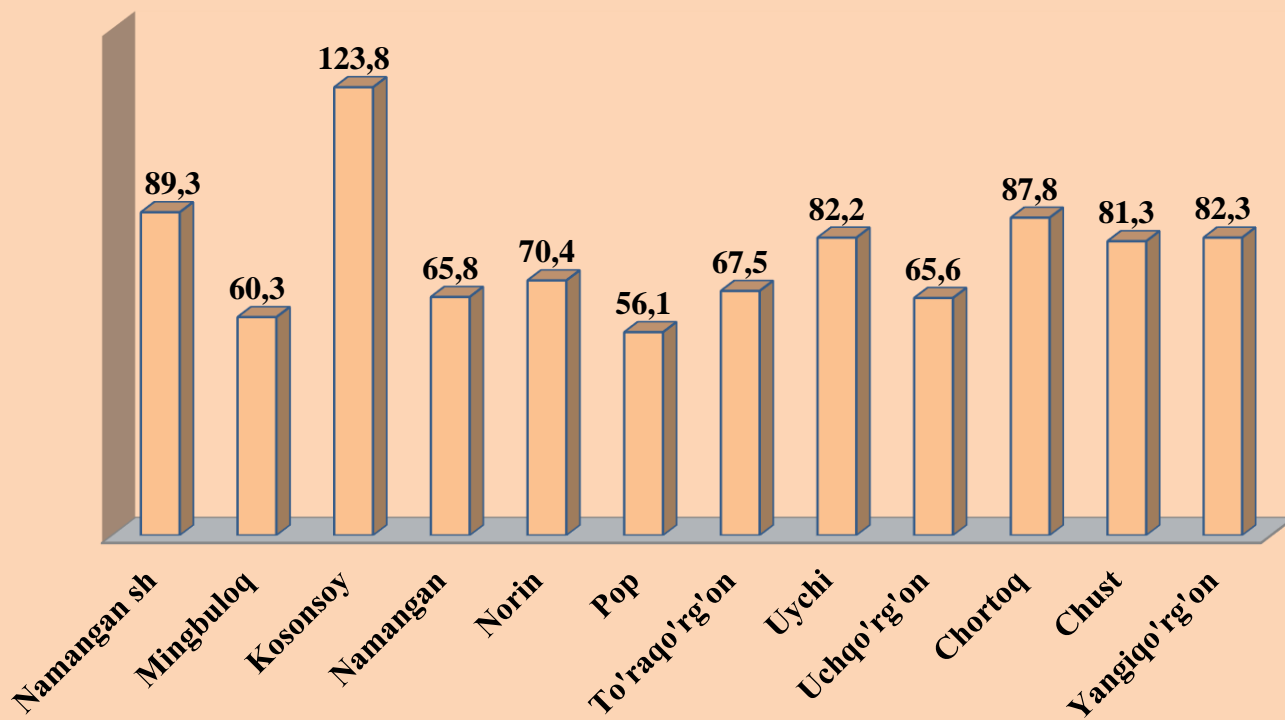
Asosiy kapitalga kiritilgan to'gridan-to'g'ri chet el investitsiyalari va kreditlari

Shahar va tumanlar	2020- yil mlrd. so'mda	2021- yil yanvar-sentabr oylarida mlrd. so'mda	2020- yilga nisbatan % da
Namangan viloyati	2706,5	2801,6	96,4
Namangan sh.	1333,1	994,5	69,5
tumanlar:			
Mingbuloq	20,1	132,3	6,1
Kosonsoy	111,8	223,5	186,2
Namanagan	169,2	335,9	184,9
Norin	79,4	81,7	95,8
Pop	281,5	219,6	72,6
To'raqo'rg'on	68,2	53,8	73,4
Uychi	138,2	60,8	41,0
Uchqo'rg'on	26,7	46,6	162,8
Chortoq	70,0	102,4	136,3
Chust	326,4	353,9	101,0
Yangiqo'rg'on	82,0	196,4	222,9

Qurilish obyektlari




Uy-joy qurilishi ming kv.m





NAMANGAN VILOYAT STATISTIKA BOSHQARMASI

2021- yil yanvar-sentabr oylarida umumiy maydoni 932,2 ming kv.m bo'lgan 5446 ta uy-joy qurilishi amalga oshirildi, shu jumladan, qishloq joylarda 646,7 ming kv.m bo'lgan 3817 ta uy-joy qurib bitkazildi.



**Namangan viloyati statistika boshqarmasi
Investitsiyalar va qurilish statistikasi bo'limi**

Mas'ul: **B. Tursinov**

Telefon: **(69) 227-84-85**