



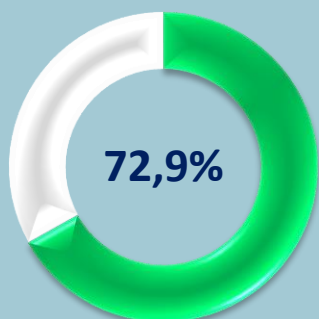
NAMANGAN VILOYATI STATISTIKA BOSHQARMASI

Namangan viloyatida kichik tadbirkorlik 2021- yil yanvar-iyun

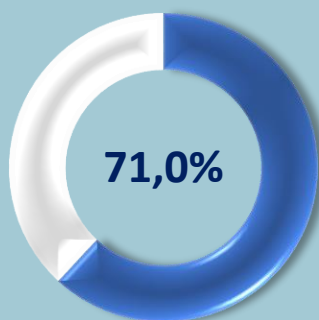
Namangan viloyatida kichik tadbirkorlik



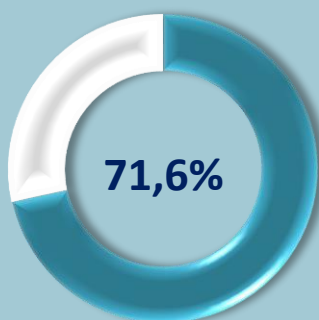
Yanvar-iyun oylarida kichik tadbirkorlik subyektlarining YaHMDagi ulushi, % da



2019- yil



2020- yil



2021- yil

2021- yilning yanvar-iyunida kichik tadbirkorlik subyektlarining YaHMDagi ulushi **71,6** % ni tashkil etdi.

Kichik tadbirkorlik subyektlarining soni har **1000** aholiga **12,6** birlikni tashkil qildi.

2021- yilning yanvar-iyunida **3411** ta yangi kichik korxonalar va mikrofirmalar (fermer va dehqon xo'jaliklarisiz) tashkil qilindi, bu o'tgan yilning shu davriga nisbatan **7,1** foizga ko'p demakdir.

2021- yilning yanvar-iyun oylarida yangi tashkil etilgan kichik korxonalar va mikrofirmalarning iqtisodiy faoliyat turlari bo'yicha ulushi, % da



Iqtisodiy faoliyat turlari bo'yicha eng ko'p kichik korxonalar va mikrofirmalar savdoda **1230** ta, sanoatda **965** ta, qishloq, o'rmon va baliqchilik xo'jaligida **425** ta, qurilishda **222** ta, yashash va ovqatlanishda **162** ta, tashish va saqlashda **92** ta tashkil etilgan.

Kichik tadbirkorlik subyektlarining asosiy iqtisodiy ko'rsatkichlari



2021- yilning yanvar-iyunida kichik tadbirkorlik subyektlarining iqtisodiy faoliyat turlari bo'yicha ulushi, % da



Faoliyat yuritayotgan kichik korxonalar va mikrofirmalar soni

29 118

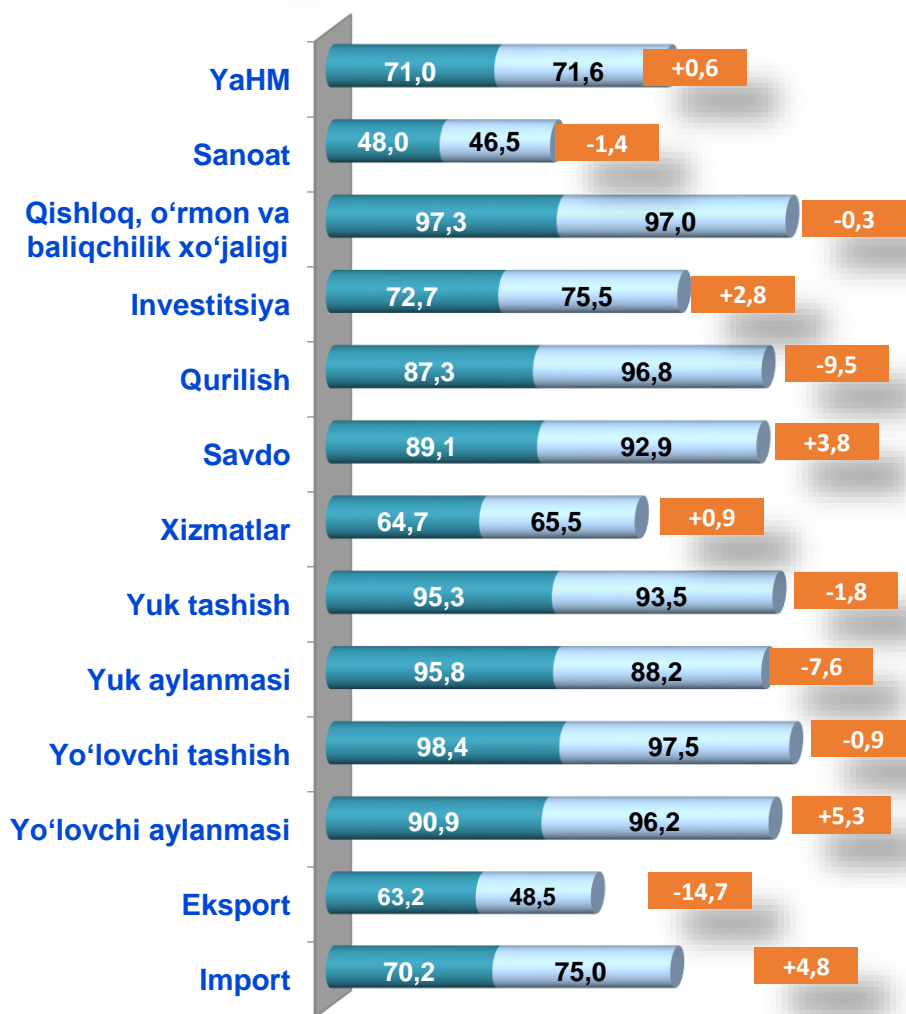


Yangi tashkil etilgan kichik korxonalar va mikrofirmalar soni

3 411

2021- yilning yanvar-iyunida faoliyat yuritayotgan va yangi tashkil etilgan kichik korxonalar va mikrofirmalar, birlikda

yanvar-iyun oylarida kichik tadbirkorlikning asosiy ko'rsatkichlari, % da



■ 2020- y. ■ 2021- y.

Faoliyat yuritayotgan kichik korxonalar va mikrofirmalar



2021- yil yanvar-iyunida iqtisodiy faoliyat turlari bo'yicha faoliyat yuritayotgan kichik korxonalar va mikrofirmalar, % da

Savdo

34,9%



Sanoat

24,3%



Qishloq, o'rmon va baliqchilik xo'jaligi

9,5%



Qurilish

8,4%



Yashash va ovqatlanish bo'yicha xizmatlar

5,1%



Tashish va saqlash

3,8%



Axborot va aloqa

1,6%



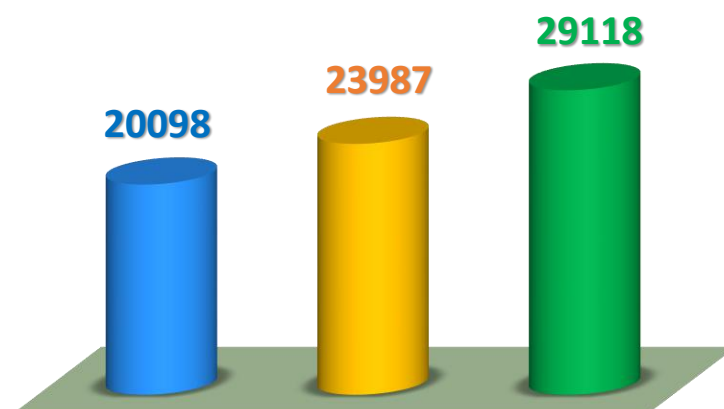
Sog'likni saqlash va ijtimoiy xizmatlar ko'rsatish

2,0%



Boshqa faoliyat turlari

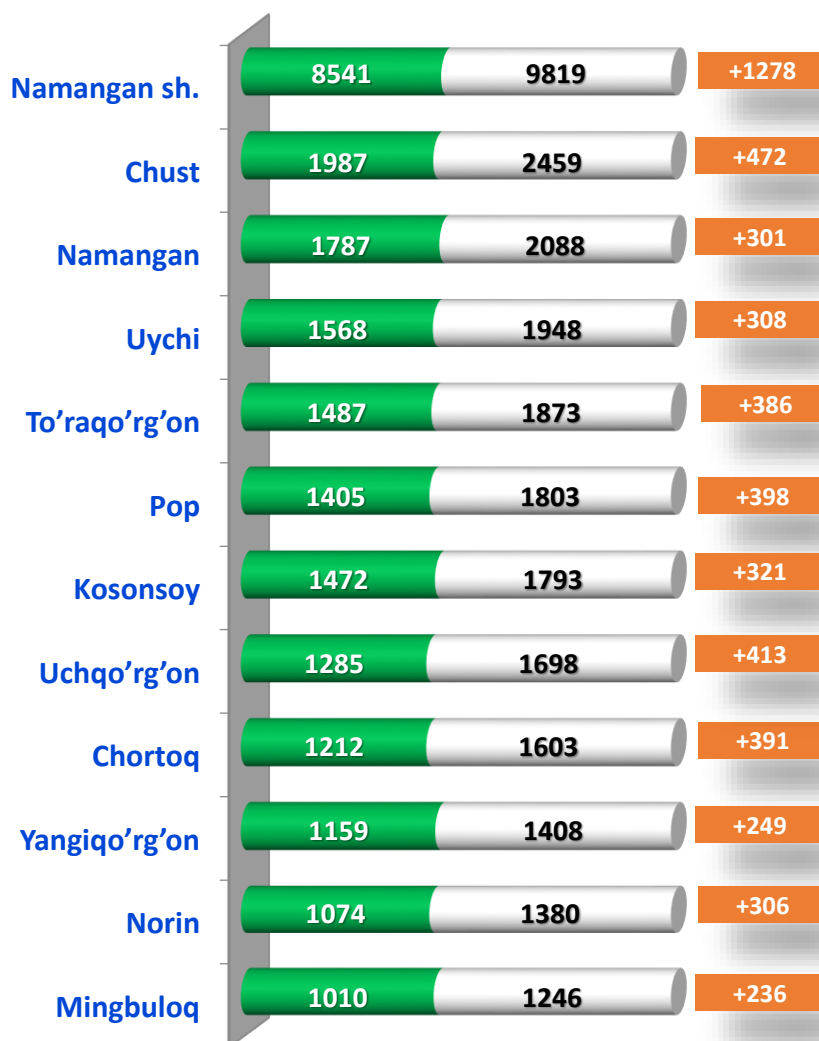
10,4%



2019- y. 2020- y. 2021- y.

yanvar-iyun oylarida faoliyat yuritayotgan kichik korxonalar va mikrofirmalar soni, birlikda

Hududlar bo'yicha yanvar-iyun oylarida faoliyat yuritayotgan kichik korxonalar va mikrofirmalar soni, birlikda



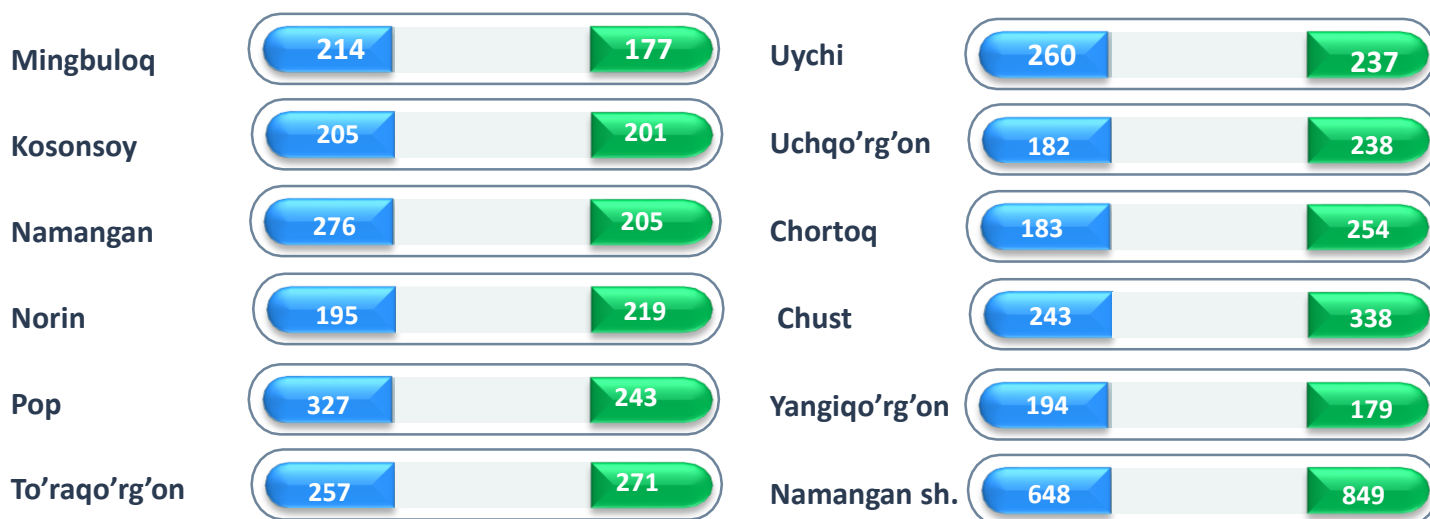
■ 2020- y.

■ 2021- y.

Yangi tashkil etilgan kichik korxonalar va mikrofirmalar



Hududlar bo'yicha yanvar-iyun oylarida yangi tashkil etilgan kichik korxonalar va mikrofirmalar, birlikda

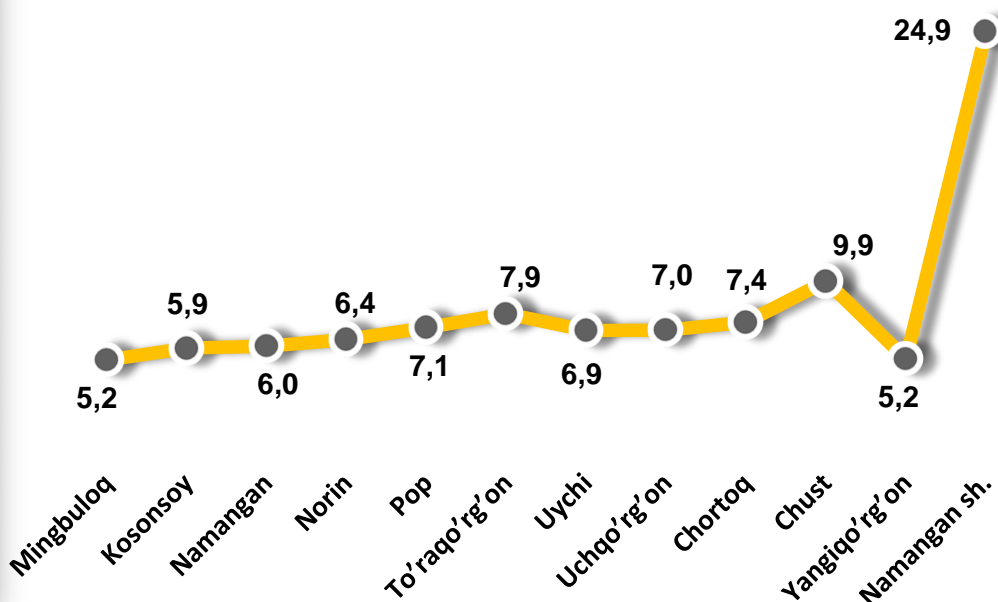


■ 2020- y. yanvar-iyun

■ 2021- y. yanvar-iyun

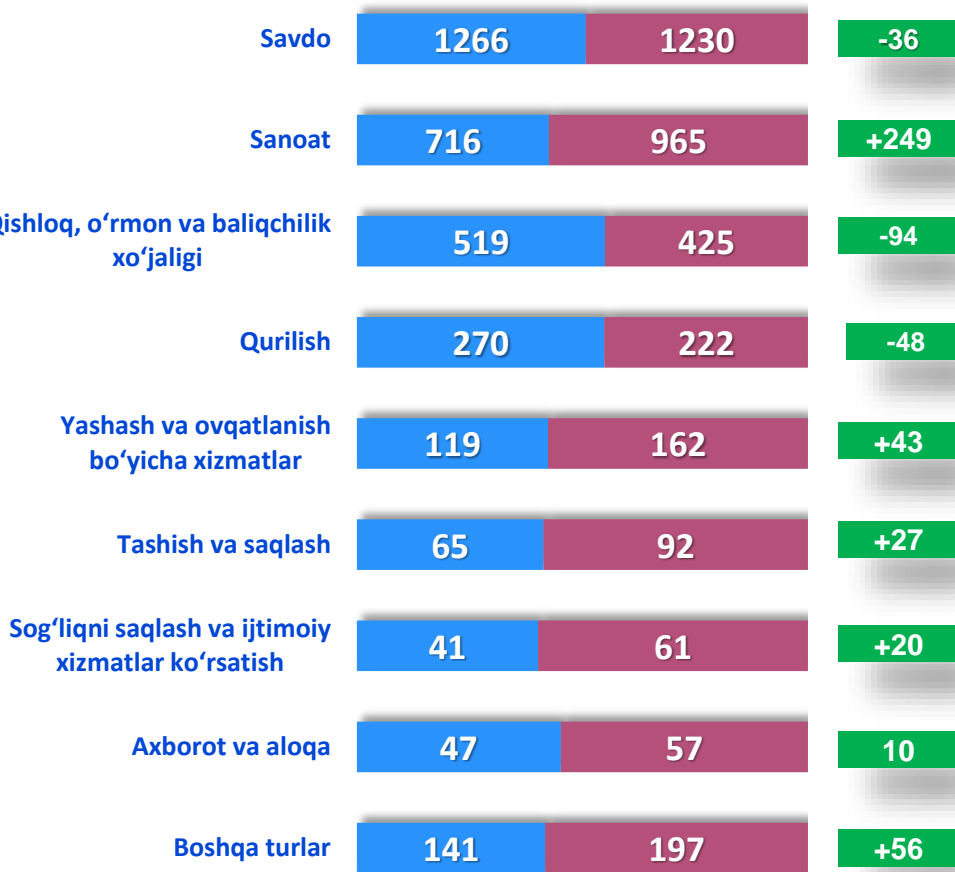
2021- yil yanvar-iyun oylarida yangi tashkil etilgan kichik korxonalar va mikrofirmalarning hududlar bo'yicha ulushi, % da

2021- yilning yanvar-iyun oylarida hududlar bo'yicha yangi tashkil etilgan kichik korxonalar va mikrofirmalarning jamiga nisbatan eng ko'p ulushi Namangan shahri – 24,9 %, Chust tumani – 9,9 %, To'raqo'rg'on tumani – 7,9 %, Chortoq tumani – 7,4 %, Pop tumani – 7,1 %, Uchqo'rg'on tumani - 7,0%, Uychi tumani - 6,9% hissalariga to'g'ri keldi.



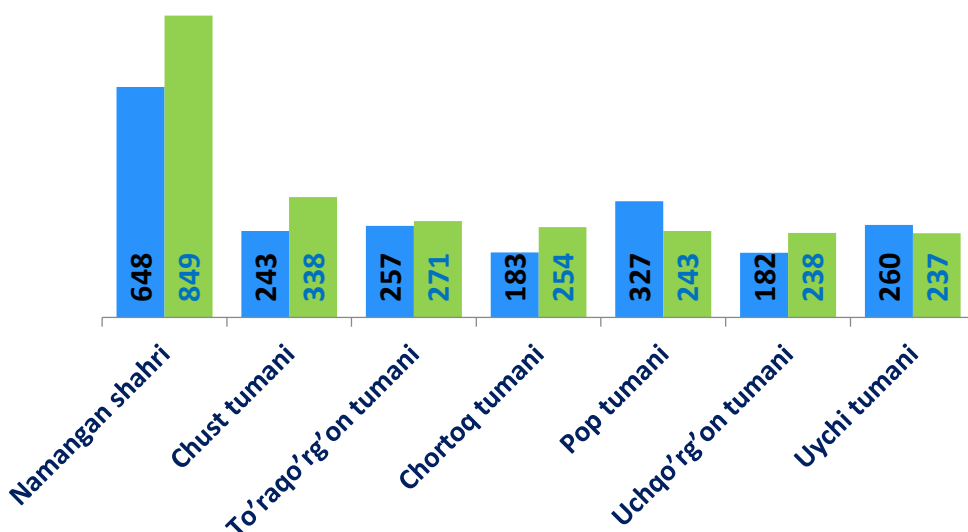
Yangi tashkil etilgan kichik korxonalar va mikrofirmalar

Yanvar-iyun oylarida iqtisodiy faoliyat turlari bo'yicha yangi tashkil etilgan kichik korxonalar va mikrofirmalar, birlikda



■ 2020- y. ■ 2021- y.

Yangi tashkil etilgan korxonalar bo'yicha eng yuqori ko'rsatkichga ega bo'lgan shahar va tumanlar, birlikda



■ 2020- y. yanvar-iyun ■ 2021- y. yanvar-iyun

Ma'lumot uchun: 2021- yilning yanvar-iyunida iqtisodiy faoliyat turlari bo'yicha yangi tashkil etilgan kichik korxonalar va mikrofirmalarning eng ko'p salmog'i, birlikda:

Savdoda

1230 ta

Sanoatda

965 ta

Qishloq, o'rmon va baliqchilik xo'jaligida

425 ta

Qurilishda

222 ta

Kichik tadbirkorlik subyektlari faoliyati haqida



2021- yil yanvar-iyun oylarida faoliyat yuritayotgan kichik tadbirkorlik subyektlarining soni har 1000 aholiga nisbatan 12,6 birlikni tashkil etdi.



Namangan viloyatida faoliyat yuritayotgan kichik tadbirkorlik subyektlarining soni (har 1000 aholiga, birlikda), yanvar-iyun holatiga ko'ra*

2019- y.

9,7

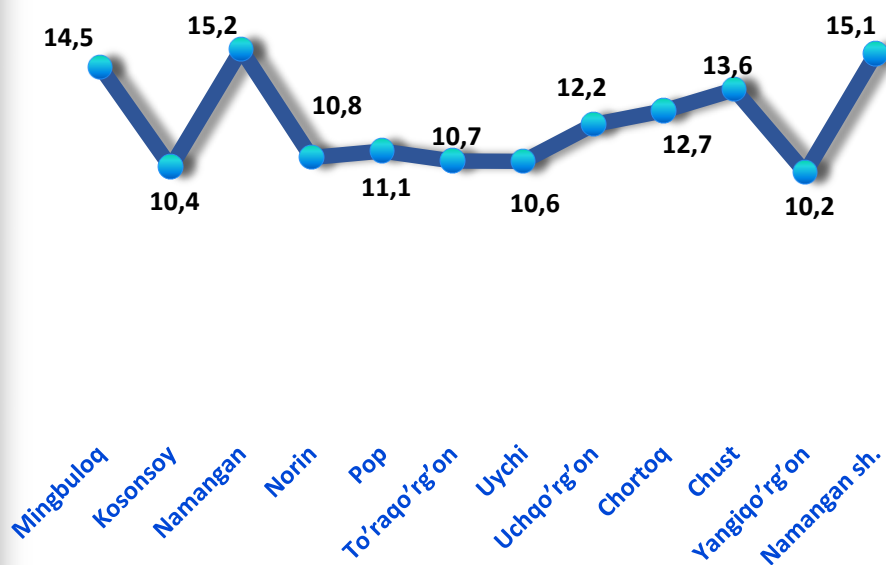
2020- y.

10,9

2021- y.

12,6

2021- yilning yanvar-iyunida hududlar bo'yicha faoliyat yuritayotgan kichik tadbirkorlik subyektlarining soni (har 1000 aholiga, birlikda)*



2021- yilning yanvar - iyunida kichik tadbirkorlik subyektlarining soni har 1000 aholiga hududlar bo'yicha eng yuqori ko'rsatkich Namangan tumanida 15,2 birlik, Namangan shahrida 15,1 birlik, Mingbulloq tumanida 14,5 birlik, Chust tumanida 13,6 birlik, Chorotq tumanida 12,7 birlikni tashkil etgan.

Kichik tadbirkorlik subyektlari faoliyati haqida

Namangan viloyatida faoliyat yuritayotgan kichik tadbirkorlik subyektlarining soni (har 1000 aholiga, birlikda), 2021- yil yanvar-iyun holatiga ko'ra*

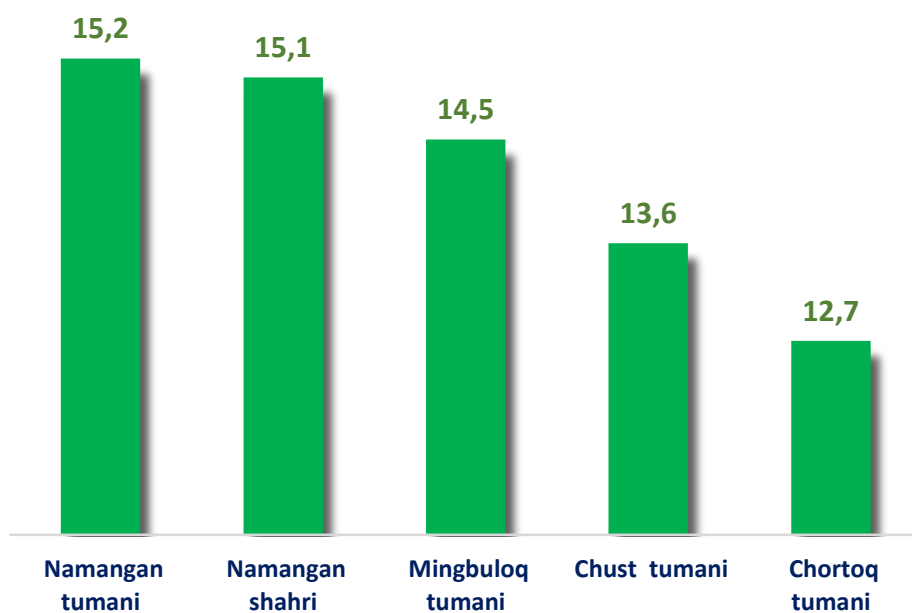
Eng yuqori ko'rsatkich
Namangan tumani - 15,2 birlik.

O'rtacha ko'rsatkich
Chortoq tumani - 12,7 birlik.

Past ko'rsatkich
Yangiyo'rg'on tumani - 10,2 birlik.

2021- yilning yanvar-iyunida kichik tadbirkorlik subyektlarining soni har 1000 aholiga tuman va shaharlar bo'yicha eng yuqori ko'rsatkich Namangan tumanida 15,2 birlik, Namangan shahrida 15,1 birlik, Mingbuloq tumanida 14,5 birlik, Chust tumanida 13,6 birlik, Chortoq tumanida 12,7 birlikni tashkil etdi.

2021- yilning yanvar-iyunida har 1000 aholiga to'g'ri keladigan tadbirkorlik subyektlari sonini eng ko'p tashkil etgan shahar va tumanlar, birlikda *

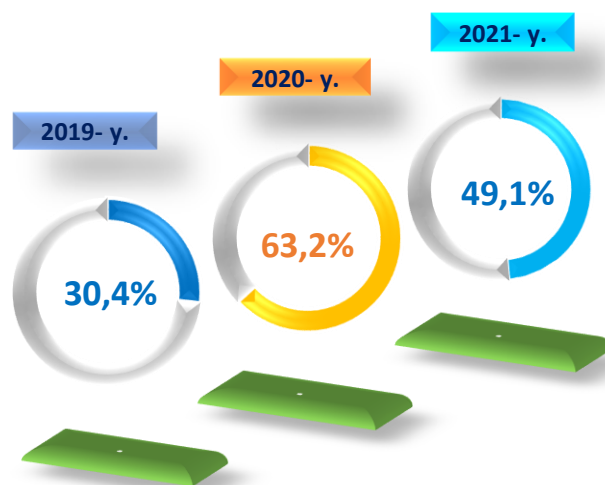


* Kichik korxonalar va mikrofirmalar (fermer va dehqon xo'jaliklarini qo'shgan holda)

Kichik tadbirkorlik subyektlari tomonidan amalga oshirilgan mahsulotlar (ishlar va xizmatlar) eksporti

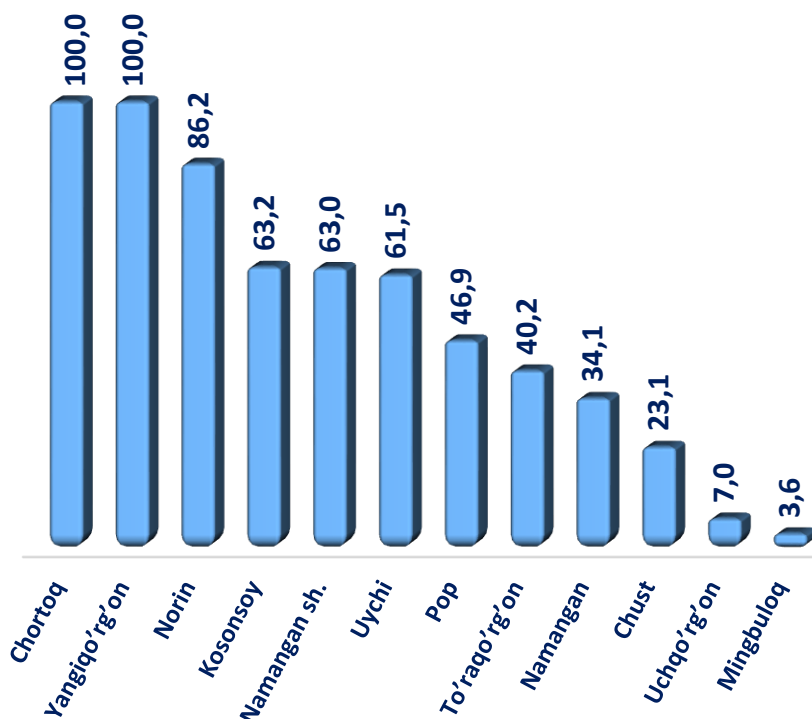


2021- yil yanvar-iyun oylarida kichik biznes subyektlari mahsulot (ishlar va xizmatlar) eksporti hajmi 107,1 million AQSh dollarini yoki umumiy eksport hajmining 42,0 % ini tashkil etdi.



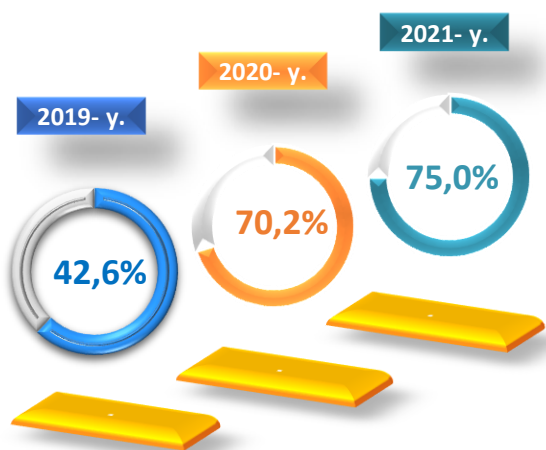
yanvar-iyun oylarida kichik tadbirkorlik subyektlarining jami eksportdagi ulushi

2021 yilning yanvar-iyunida kichik tadbirkorlik subyektlari tomonidan amalga oshirilgan mahsulot (ishlar va xizmatlar) eksportining jami eksportdagi ulushi, % da



2021- yil yanvar-iyun oylarida hududlar bo'yicha kichik tadbirkorlik subyektlari tomonidan amalga oshirilgan mahsulot (ishlar va xizmatlar) eksportining jamiga nisbatan eng ko'p ulushi Chortoq va Yangiyo'rg'on tumanlarida – 100,0%, Norin tumanida – 86,2 %, Kosonsoy tumanida – 63,2 %, Namangan shahriida – 63,0 % va Uychi tumanida – 61,5 %ni, eng past ko'rsatkich Mingbuloq tumanida – 3,6 %ni tashkil etdi.

Kichik tadbirkorlik subyektlari tomonidan amalga oshirilgan mahsulotlar (ishlar va xizmatlar) importi

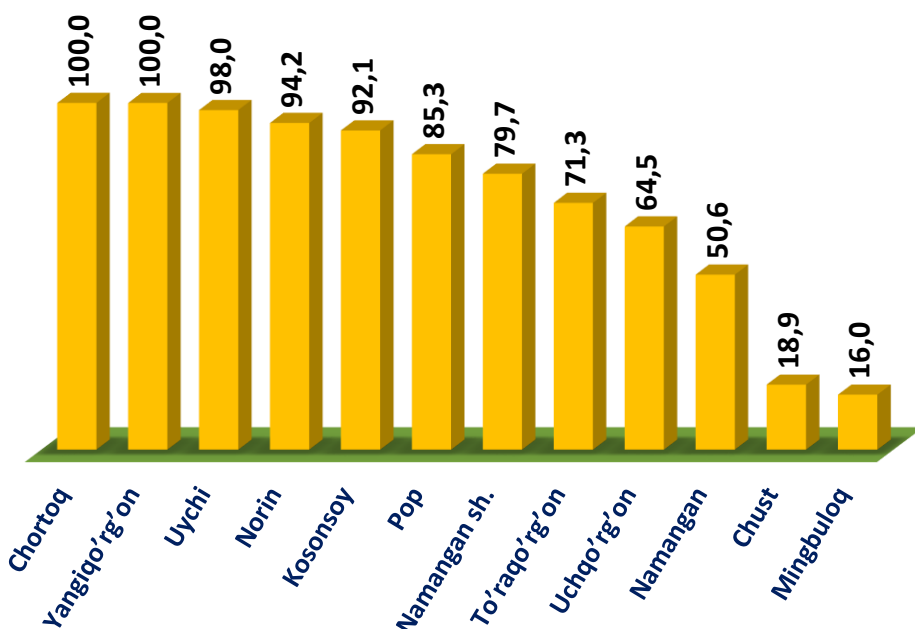


yanvar-iyun oylarida kichik tadbirkorlik subyektlarining jami importdagi ulushi

2021- yil yanvar-iyun oylarida kichik biznes subyektlari mahsulot (ishlar va xizmatlar) importining hajmi **217,2** million AQSh dollarini yoki umumiy importning **75,5** % ini tashkil etdi.

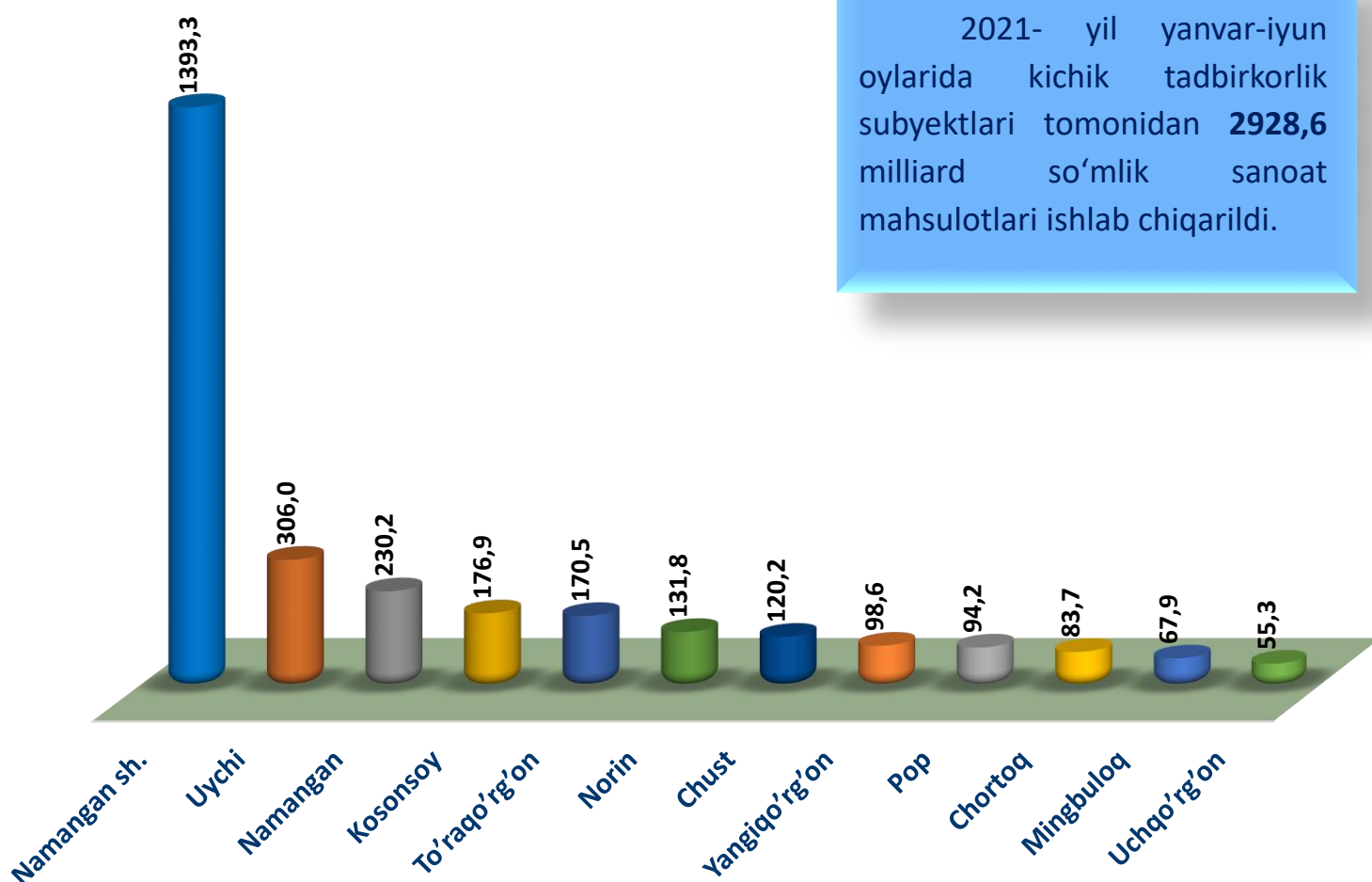


2021- yilning yanvar-iyunida kichik tadbirkorlik subyektlari tomonidan amalga oshirilgan mahsulotlar (ishlar va xizmatlar) importining jami importdagi ulushi, % da



2021- yil yanvar-iyun oylarida hududlar bo'yicha kichik tadbirkorlik subyektlari tomonidan amalga oshirilgan mahsulotlar (ishlar va xizmatlar) importining jamiga nisbatan eng yuqori ulushi Chortoq va Yangiqo'rg'on tumanlarida – 100,0 %, Uychi tumanida – 98,0 %, Norin tumanida – 94,2 %, Kosonsoy tumanida – 92,1 %, Pop tumanida – 85,3 %. Eng past ko'rsatkich Mingbuloq tumanida - 16,0 %ni tashkil etdi.

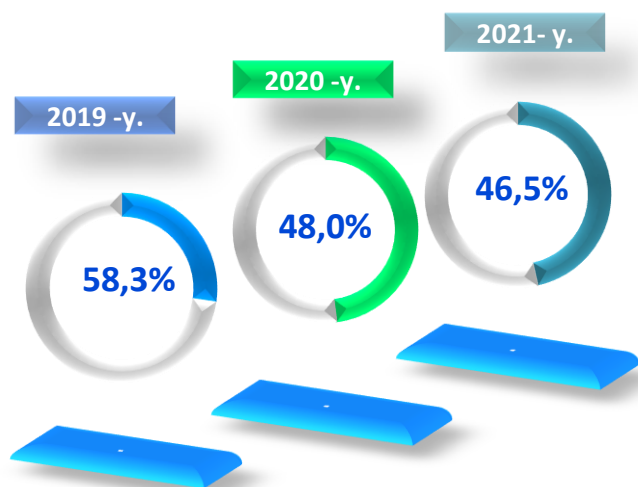
Kichik tadbirkorlik subyektlarining sanoatdagi faoliyati



2021- yil yanvar-iyun oylarida kichik tadbirkorlik subyektlari tomonidan **2928,6** milliard so'mlik sanoat mahsulotlari ishlab chiqarildi.

Hududlar kesimida kichik tadbirkorlik subyektlarining eng ko'p sanoat mahsulotlari ishlab chiqarish hajmi Namangan shahri (1393,3 mlrd. so'm), Uychi (306,0 mlrd. so'm), Namangan (230,2 mlrd. so'm), Kosonsoy (176,9 mlrd. so'm) va To'raqo'rg'on (170,5 mlrd. so'm) tumanlari hissasiga to'g'ri keladi. Uchqo'rg'on tumanida (55,3 mlrd. so'm) sanoat mahsulotlari ishlab chiqarish hajmi eng past bo'lib qolmoqda.

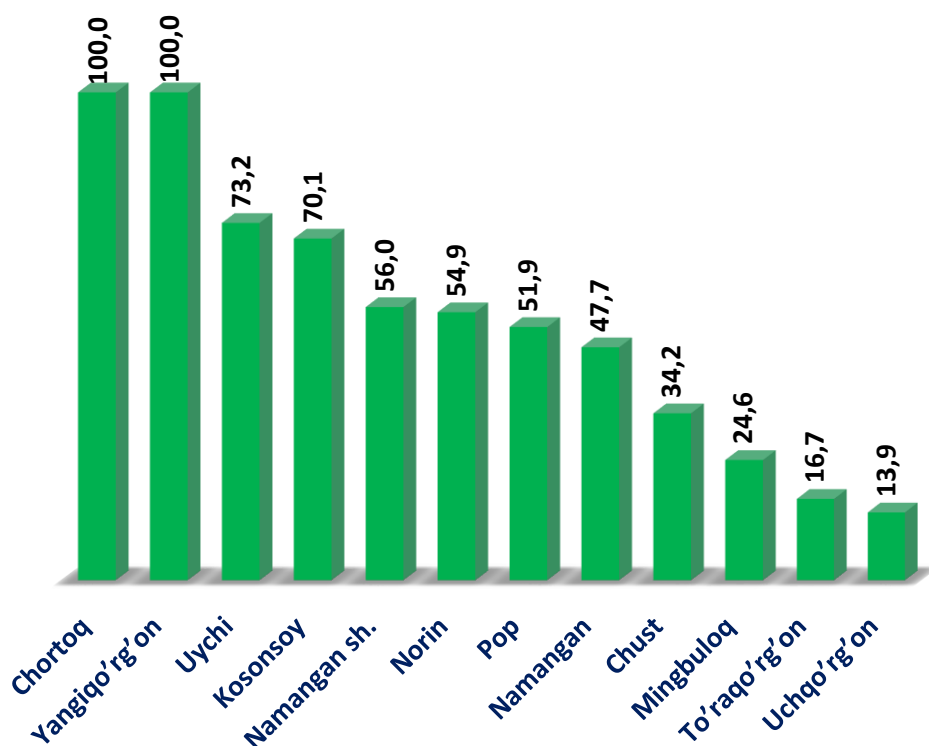
Kichik tadbirkorlik subyektlarining sanoatdagi faoliyati



yanvar-iyun oylarida kichik tadbirkorlik subyektlarining sanoatdagi ulushi

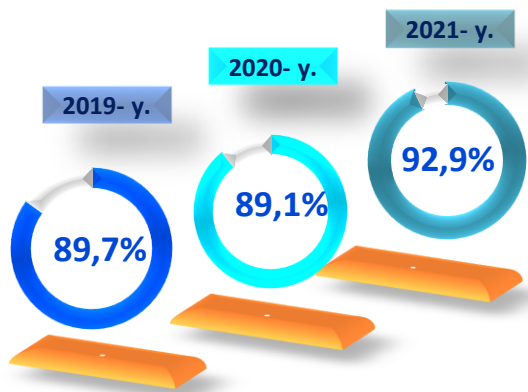
2021- yil yanvar-iyun oylarida sanoat ishlab chiqarishining umumiy hajmida kichik tadbirkorlikning ulushi **46,5 %** ni tashkil etdi.

2021- yil yanvar-iyun holatiga hududlar kesimida kichik tadbirkorlikning jami sanoat mahsulotidagi ulushi, % da



Hududlar kesimida kichik tadbirkorlikning jami sanoat mahsulotidagi eng yuqori ulushini Chortoq va Yangiqo'rg'on tumanlari (100,0%), Uychi tumani (73,2%), Kosonsoy tumani (70,1%), Namangan shahri (56,0%), Norin tumani (54,9%) tashkil etdi. Uchqo'rg'on tumanida (13,9%) kichik tadbirkorlikning ulushi eng past bo'lib qolmoqda.

Kichik tadbirkorlik subyektlarining savdodagi faoliyati

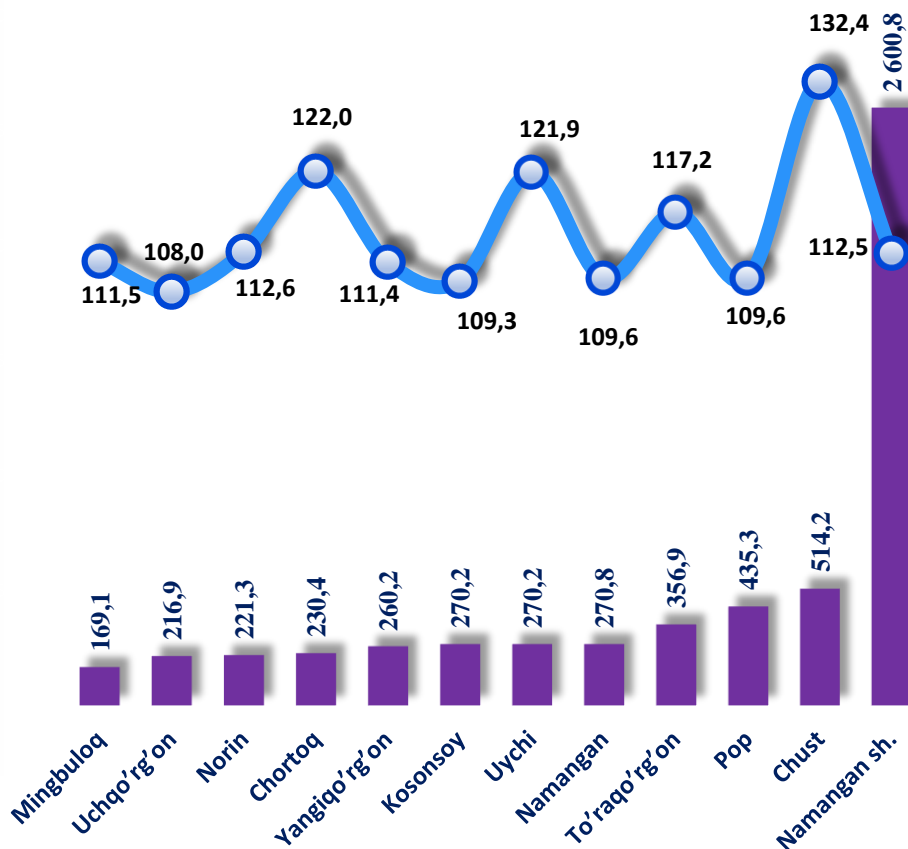


yanvar-iyun oylarida kichik tadbirkorlik subyektlarining savdodagi ulushi

2021- yil yanvar-iyun oylarida kichik tadbirkorlik subyektlarining chakana savdo tovar aylanmasi hajmi **5816,3** mlrd. so'mni yoki umumiy chakana savdo tovar aylanmasining **92,9 %** ini tashkil etib, 2020- yil yanvar-iyun oylariga nisbatan **14,3 %** ga o'sishi kuzatildi.

2021- yilning yanvar- iyunda hududlar bo'yicha kichik tadbirkorlik (biznes)da chakana savdo tovar aylanmasi hajmi va o'sish sur'ati

Hududlar kesimida kichik tadbirkorlik subyektlarining eng ko'p chakana savdo tovar aylanmasi hajmi Namangan shahri (2600,8 mlrd. so'm), Chust (514,2 mlrd. so'm), Pop (435,3 mlrd. so'm), To'raqo'rg'on (356,9 mlrd. so'm) Namangan (270,8 mlrd. so'm) va Uychi (270,2 mlrd. so'm) tumanlari hissasiga to'g'ri keldi.



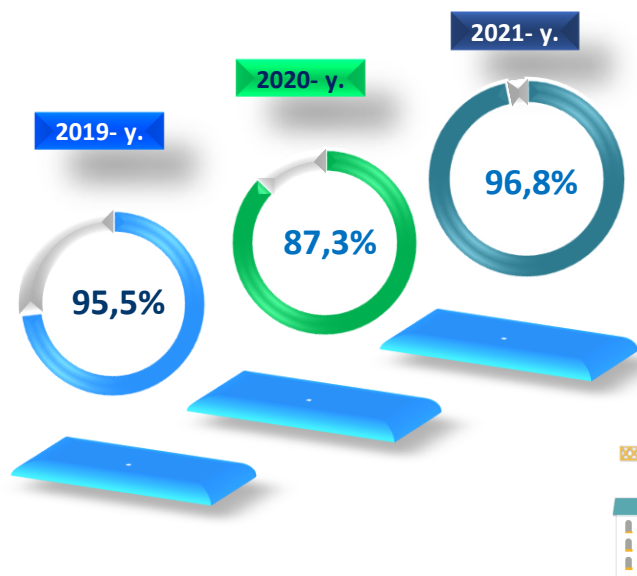
■ hajm, mlrd. so'm

● o'sish sur'ati, %

Kichik tadbirkorlik subyektlarining qurilishdagi faoliyati



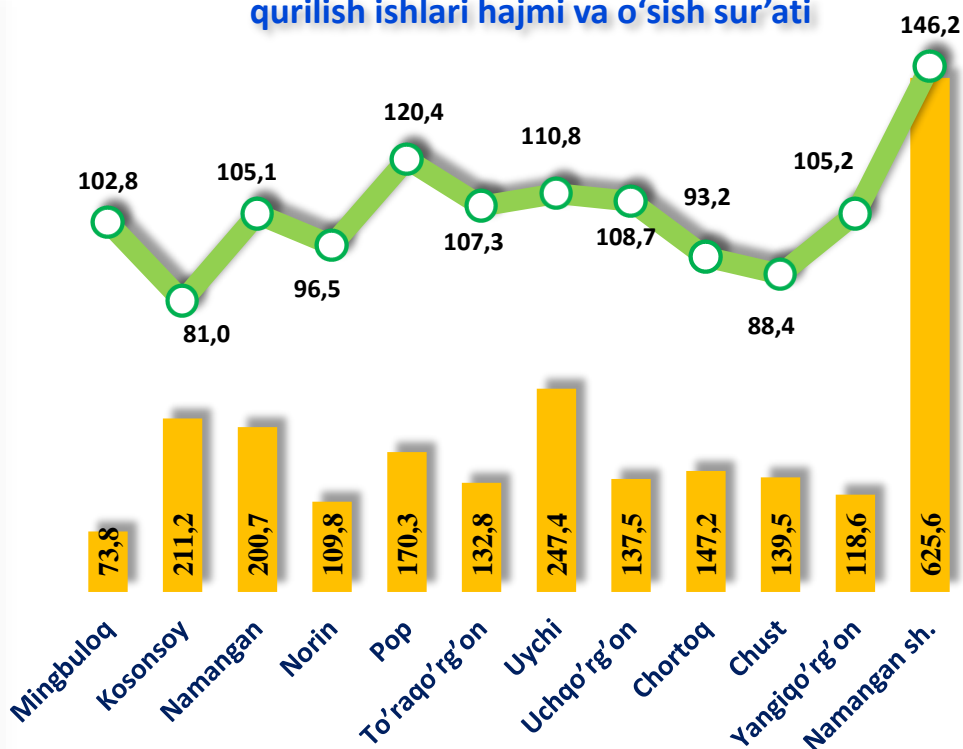
yanvar-iyun oylarida kichik tadbirkorlik subyektlarining qurilishdagi ulushi



2021- yil yanvar-iyun oylarida kichik tadbirkorlik subyektlari tomonidan amalga oshirilgan qurilish ishlari hajmi 2314,3 milliard so'mni yoki qurilish ishlari umumiy hajmining 96,8 % ini tashkil etdi. O'sish sur'ati 2020- yil yanvar-iyun oylariga nisbatan 117,2 %ni tashkil qildi.



2021- yilning yanvar- iyunda hududlar bo'yicha kichik tadbirkorlik (biznes)da bajarilgan qurilish ishlari hajmi va o'sish sur'ati

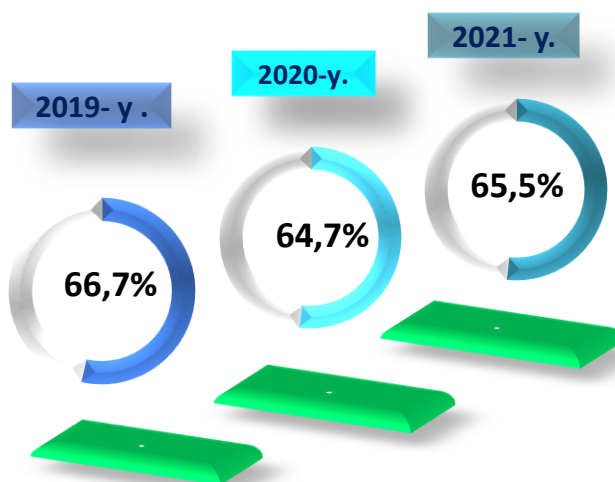


Hududlar kesimida kichik tadbirkorlik subyektlarining eng ko'p bajarilgan qurilish ishlari hajmi Namangan shahri (625,6 mlrd. so'm), Namangan (200,7 mlrd. so'm), Uychi (247,4 mlrd. so'm), Kosonsoy (211,2 mlrd. so'm), Chust tumanlarida (139,5 mlrd. so'm), To'raqo'rg'on (132,8 mlrd. so'm) hamda Uchqo'rg'on (147,2 mlrd. so'm) tumanlarida qayd etildi.

hajm, mlrd. so'm

o'sish sur'ati, %

Kichik tadbirkorlik subyektlarining xizmatlar sohasidagi faoliyati

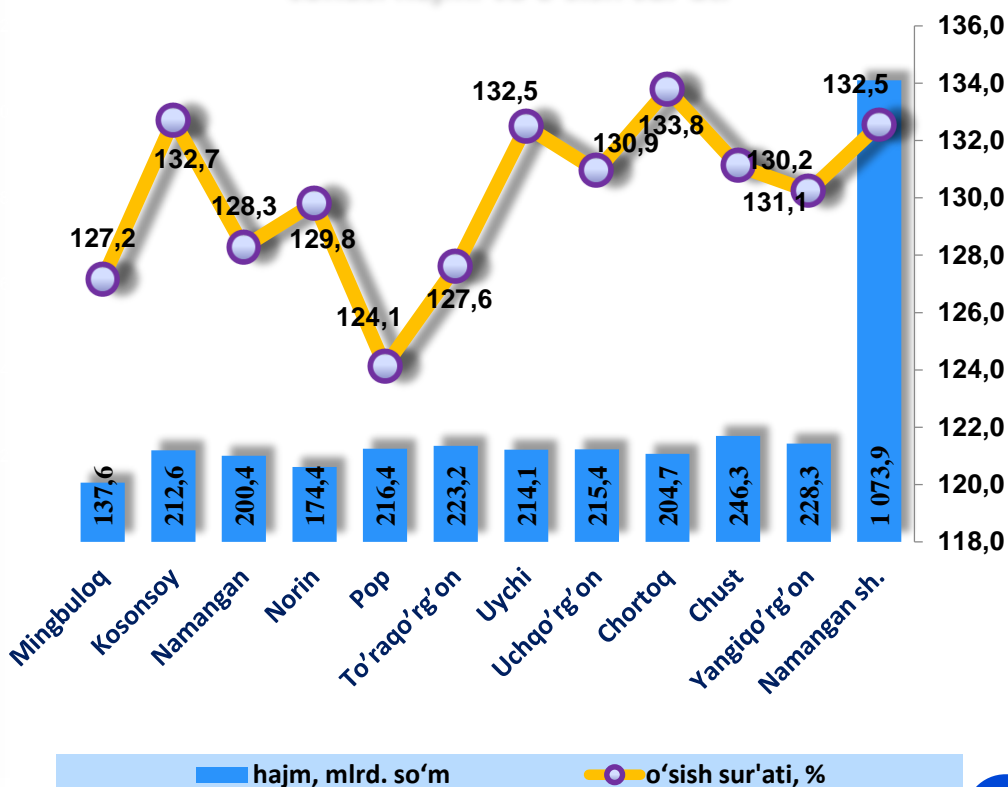


yanvar-iyun oylarida kichik tadbirkorlik subyektlarining jami xizmatlardagi ulushi

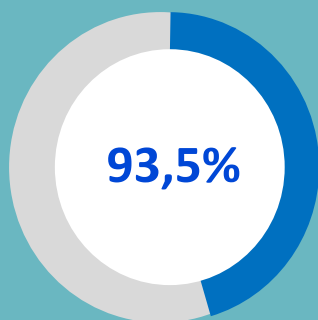
2021- yil yanvar-iyun oylarida kichik tadbirkorlik subyektlari tomonidan **1610,0** mlrd. soʻmlik xizmatlar koʻrsatildi yoki koʻrsatilgan xizmatlar umumiy hajmining **66,1** % ini tashkil qildi va oʻsish surʻati 2020- yil yanvar-iyun oylariga nisbatan **105,2** % ni tashkil qildi.

Hududlar kesimida kichik tadbirkorlik subyektlarining eng koʻp xizmatlar hajmi Namangan shahri (1073,9 mlrd. soʻm), Toʻraqoʻrgʻon (223,2 mlrd. soʻm), Chust (246,3 mlrd. soʻm), Pop (216,4 mlrd. soʻm), Kosonsoy (212,6 mlrd. soʻm), Uychi (214,1 mlrd. soʻm) va Namangan (200,4 mlrd. soʻm) tumanlari hissasiga toʻgʻri keldi.

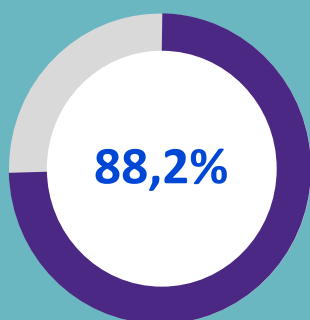
2021- yilning yanvar- iyunida hududlar boʻyicha kichik tadbirkorlik (biznes)da xizmatlar sohasi hajmi va oʻsish surʻati



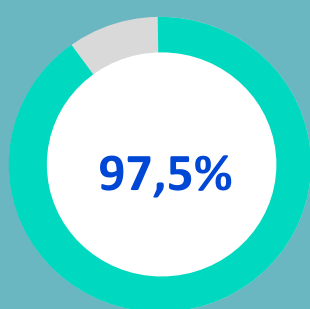
2021- yilning yanvar-iyunida kichik tadbirkorlikning ulushi, % da:



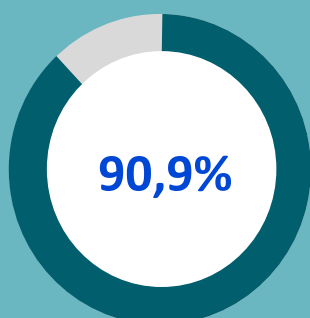
Yuk tashishda



Yuk aylanmasida



Yo'lovchi tashishda



Yo'lovchi aylanmasida

2021- yil yanvar-iyun oylarida avtomobil transportida yuk tashishning umumiy hajmida kichik tadbirkorlikning ulushi 93,5 % ni tashkil etdi. 2020- yil yanvar-iyun oylariga nisbatan o'sish sur'ati 101,4 % ni tashkil qildi.

2021- yil yanvar-iyun oylarida, avtomobil transportida yuk aylanmasining umumiy hajmida kichik tadbirkorlikning ulushi 88,2 % ni tashkil etgan bo'lib, 2020- yil yanvar-iyun oylariga nisbatan o'sish sur'ati 103,2 % ni tashkil qildi.

2021- yil yanvar-iyun oylarida, avtomobil transportida yo'lovchi tashish xizmatlarining umumiy hajmida kichik tadbirkorlikning ulushi 97,5 % ni tashkil etib, 2020- yil yanvar-iyun oylariga nisbatan o'sish sur'ati 102,0 % ni tashkil qildi.

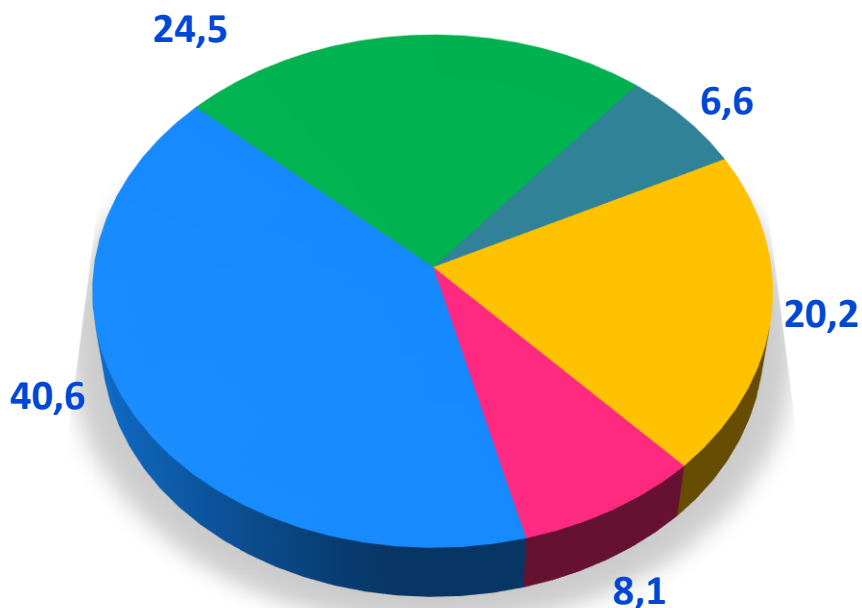
2021- yil yanvar-iyun oylarida, avtomobil transporti yo'lovchi aylanmasining umumiy hajmida kichik tadbirkorlikning ulushi 90,9 % ni tashkil etib, 2020- yil yanvar-iyun oylariga nisbatan o'sish sur'ati 101,1 % ni tashkil qildi.

Kichik korxonalar va mikrofirmalarning tanlanma kuzatuvlari

2021- yil II chorak yakunlariga ko'ra, kichik korxonalar va mikrofirmalar o'rtasida tanlanma kuzatuvlar o'tkazildi.

Ushbu so'rovnomada **1151**ta kichik korxonalar va mikrofirmalar ishtirok etdi. Ularning 406 (35,2%) tasi iqtisodiy vaziyatni qulay deb baholadi. 700 (60,8%) tasi sub'ektlar iqtisodiy vaziyatni qoniqarli deb baholadi. Qolgan 45(4,0%) ta sub'ektlar iqtisodiy vaziyatni qoniqarsiz deb baholagan.

2021- yil II chorak bo'yicha tanlanma kuzatuvda ishtirok etgan kichik korxonalar va mikrofirmalarning iqtisodiy faoliyat turlari bo'yicha taqsimlanishi, % da



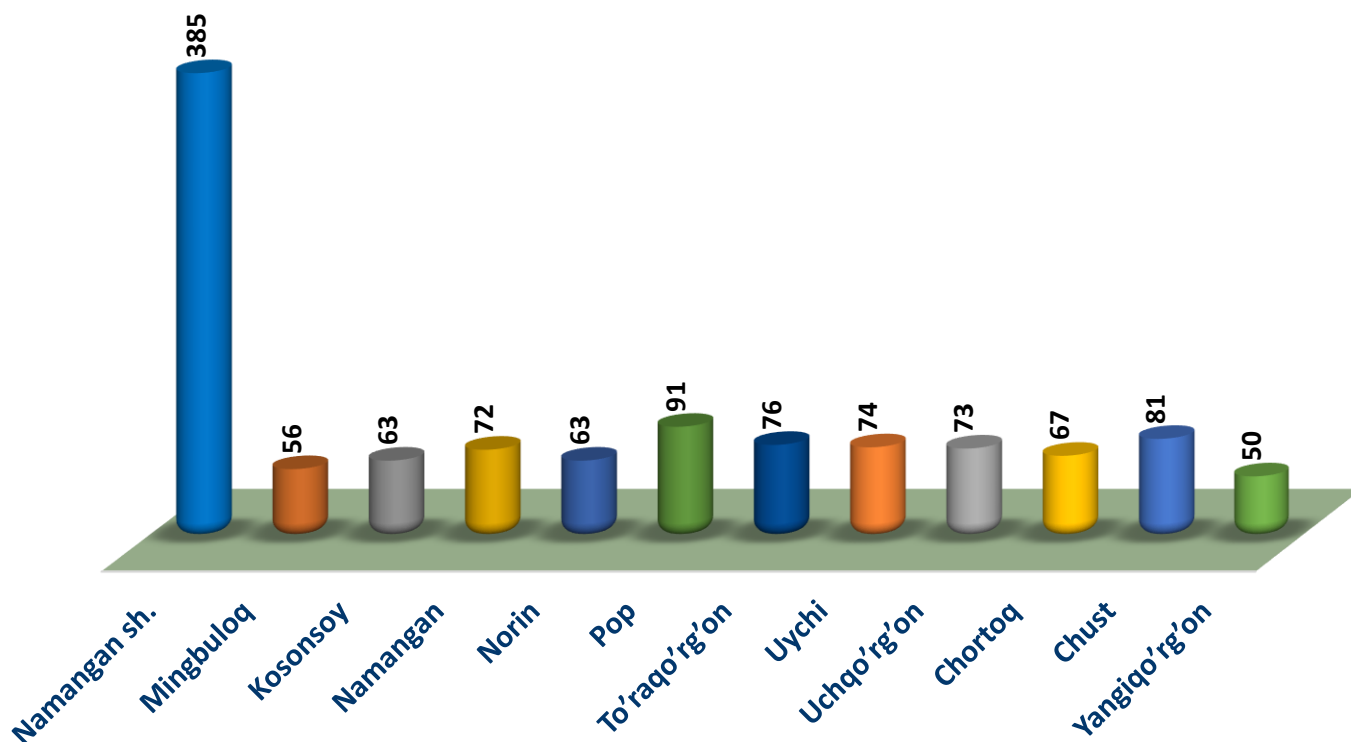
- Qishloq, o'rmon va baliqchilik xo'jaligi
- Sanoat
- Qurilish
- Savdo
- Xizmatlar

Iqtisodiy faoliyat turlari bo'yicha kuzatuvda ishtirok etgan kichik korxonalar va mikrofirmalarning taqsimlanishi (ulushi) qishloq, o'rmon va baliqchilik xo'jaligida – 6,6 % (76 ta), sanoatda – 20,2 % (233 ta), qurilishda – 8,1 % (93 ta) , savdoda – 40,6 % (467 ta), xizmatlar sohasida – 24,5 % (282 ta) ni tashkil etdi.

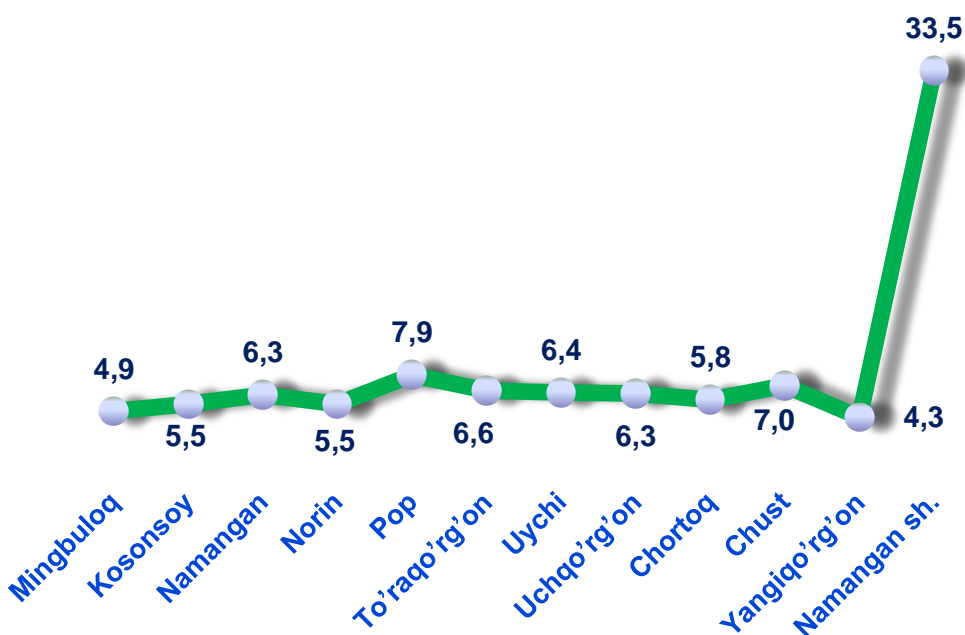


Kichik korxonalar va mikrofirmalarning tanlanma kuzatuvlari

2021- yil II chorak bo'yicha kuzatuvda ishtirok etgan kichik korxonalar va mikrofirmalarning hududlar bo'yicha taqsimlanishi, birlikda



2021- yil II chorak bo'yicha kuzatuvda ishtirok etgan kichik korxonalar va mikrofirmalarning hududlar bo'yicha taqsimlanishi, % da

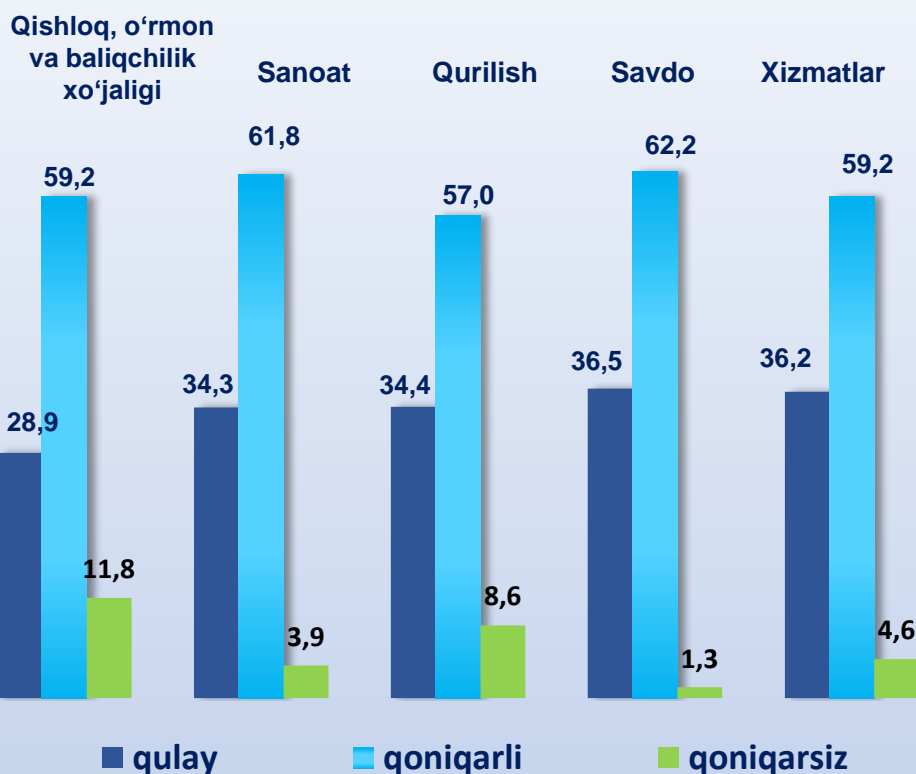


Hududlar kesimida kichik tadbirkorlik subyektlarining eng ko'p kuzatuvda ishtirok etgan kichik korxonalar va mikrofirmalar Namangan shahri (385 ta), Pop (91ta), Chust (81ta), To'raqo'rg'on (76ta), Uychi (74 ta) va Uchqo'rg'on (73ta) tumanlari hissasiga to'g'ri keldi.

Kichik korxonalar va mikrofirmalarning tanlanma kuzatuvlari



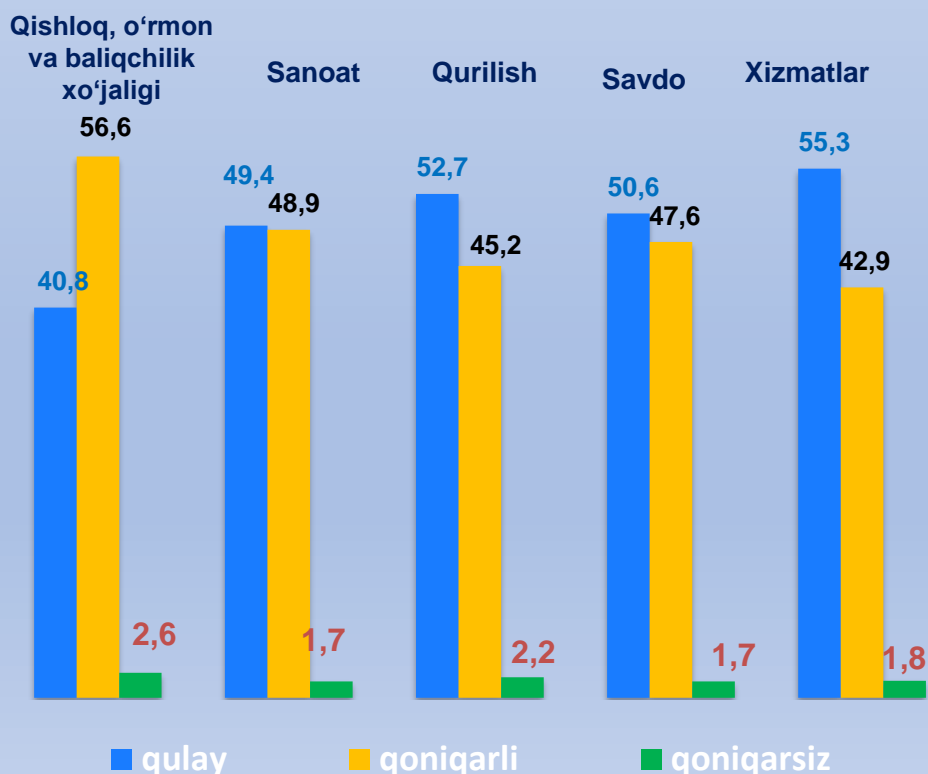
2021- yilning II choragida kuzatuvda ishtirok etgan kichik korxonalar va mikrofirmalarning joriy davrda iqtisodiy vaziyatini baholash, % da



Kichik korxonalar va mikrofirmalarning 2021- yilning II choragida, o'tkazilgan kuzatuv natijalariga ko'ra joriy davrda iqtisodiy vaziyatni qulay deb baholagan korxonalarining iqtisodiy faoliyat turlari bo'yicha eng ko'p ulushi savdo sohasida 36,5 %ni, xizmatlar sohasida 36,2 %ni, qurilishda 34,4 %ni tashkil etdi.

Shuningdek iqtisodiy vaziyatni qoniqarli deb baholagan korxonalarining eng ko'p ulushi savdoda 62,2 %ni, sanoatda 61,8 %ni, qishloq, o'rmon va baliqchilik xo'jaligida 59,2 %ni tashkil etdi.

2021- yilning II choragida kuzatuvda ishtirok etgan kichik korxonalar va mikrofirmalarning yaqin 3 oydagi o'zgarishlar istiqboli bo'yicha iqtisodiy vaziyatini baholash, % da



2021- yilning II choragida kuzatuvda ishtirok etgan kichik korxonalar va mikrofirmalarning yaqin 3 oydagi o'zgarishlar istiqboli bo'yicha iqtisodiy vaziyatni qulay deb baholagan korxonalarining iqtisodiy faoliyat turlari bo'yicha eng ko'p ulushi xizmatlar sohasida 55,3 %ni, qurilishda 52,7 %ni, savdoda 50,6 %ni tashkil etdi.

Shuningdek yaqin 3 oydagi o'zgarishlar istiqboli bo'yicha iqtisodiy vaziyatni qoniqarli deb baholagan korxonalarining eng ko'p ulushi qishloq, o'rmon va baliqchilik xo'jaligida 56,6 %ni, sanoatda 48,9 %ni, savdoda 47,6%ni tashkil etdi.

