



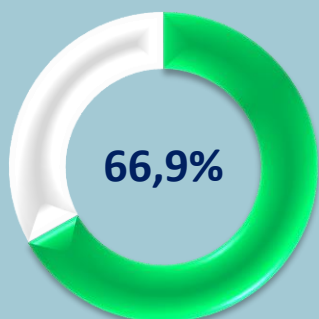
# NAMANGAN VILOYATI STATISTIKA BOSHQARMASI

## Namangan viloyatida kichik tadbirkorlik 2021- yil yanvar-mart

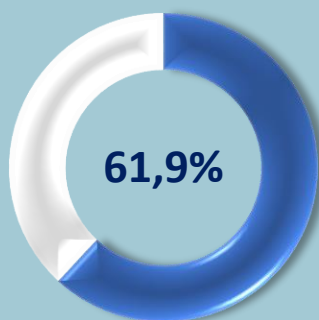
# Namangan viloyatida kichik tadbirkorlik



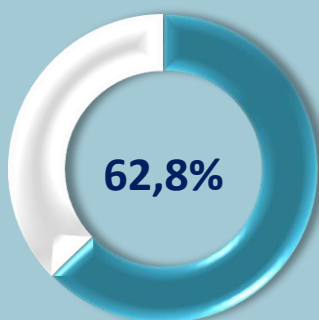
Yanvar-mart oylarida kichik tadbirkorlik subyektlarining YaHMDagi ulushi, % da



2019- yil



2020- yil



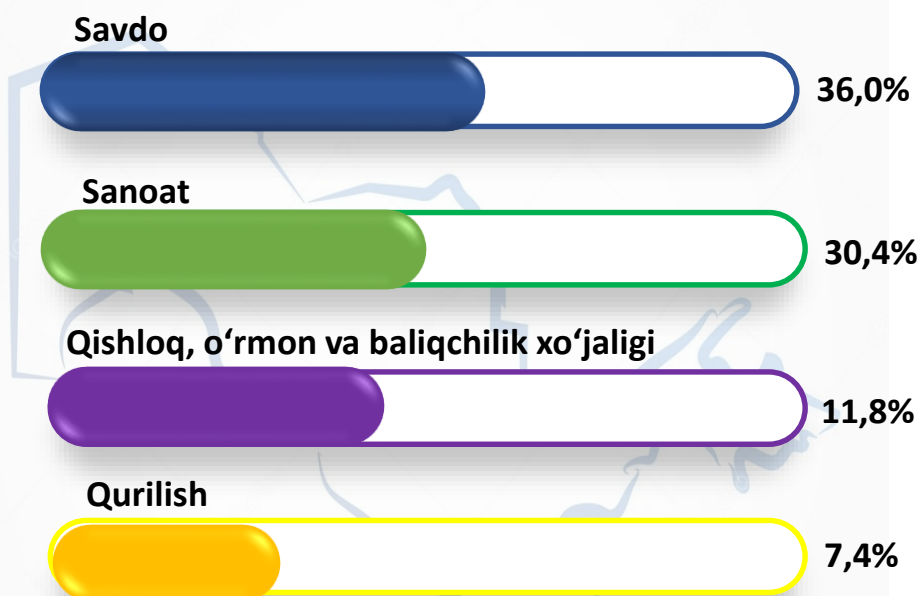
2021- yil

2021- yilning yanvar-martida kichik tadbirkorlik subyektlarining YaHMDagi ulushi **62,8** % ni tashkil etdi.

Kichik tadbirkorlik subyektlarining soni har **1000** aholiga **12,2** birlikni tashkil qildi.

2021- yilning yanvar-martida **1750** ta yangi kichik korxonalar va mikrofirmalar (fermer va dehqon xo'jaliklarisiz) tashkil qilindi, bu o'tgan yilning shu davriga nisbatan **7,6** foizga ko'p demakdir.

**2021- yilning yanvar-mart oylarida yangi tashkil etilgan kichik korxonalar va mikrofirmalarning iqtisodiy faoliyat turlari bo'yicha ulushi, % da**



Iqtisodiy faoliyat turlari bo'yicha eng ko'p kichik korxonalar va mikrofirmalar savdoda **630** ta, sanoatda **532** ta, qishloq, o'rmon va baliqchilik xo'jaligida **206** ta, qurilishda **129** ta, yashash va ovqatlanishda **64** ta, tashish va saqlashda **48** ta tashkil etilgan.

# Kichik tadbirkorlik subyektlarining asosiy iqtisodiy ko'rsatkichlari



2021- yilning yanvar-martida kichik tadbirkorlik subyektlarining iqtisodiy faoliyat turlari bo'yicha ulushi, % da

Qishloq, o'rmon va baliqchilik xo'jaligi

96,4



Sanoat

38,8



Qurilish

94,4



Investitsiya

75,2



Savdo

92,4



Xizmatlar

66,1



Eksport

42,0



Import

82,4



Faoliyat yuritayotgan kichik korxonalar va mikrofirmalar soni

27 812

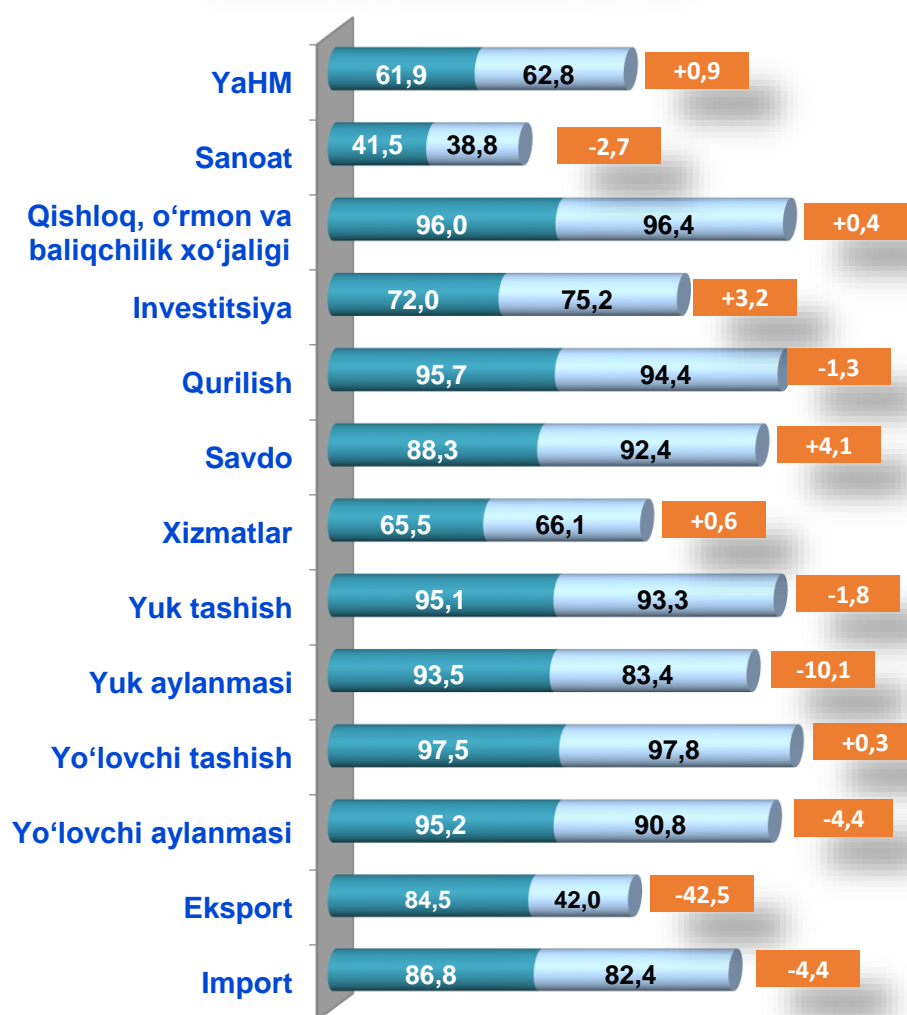


Yangi tashkil etilgan kichik korxonalar va mikrofirmalar soni

1 750

2021- yilning yanvar-martida faoliyat yuritayotgan va yangi tashkil etilgan kichik korxonalar va mikrofirmalar, birlikda

Yanvar-mart oylarida kichik tadbirkorlikning asosiy ko'rsatkichlari, % da



■ 2020- y. ■ 2021- y.

# Faoliyat yuritayotgan kichik korxonalar va mikrofirmalar



2021- yil yanvar-martda iqtisodiy faoliyat turlari bo'yicha faoliyat yuritayotgan kichik korxonalar va mikrofirmalar, % da

Savdo

34,8%



Sanoat

24,3%



Qishloq, o'rmon va baliqchilik xo'jaligi

9,3%



Qurilish

8,6%



Yashash va ovqatlanish bo'yicha xizmatlar

5,1%



Tashish va saqlash

3,8%



Axborot va aloqa

1,6%



Sog'likni saqlash va ijtimoiy xizmatlar ko'rsatish

2,0%



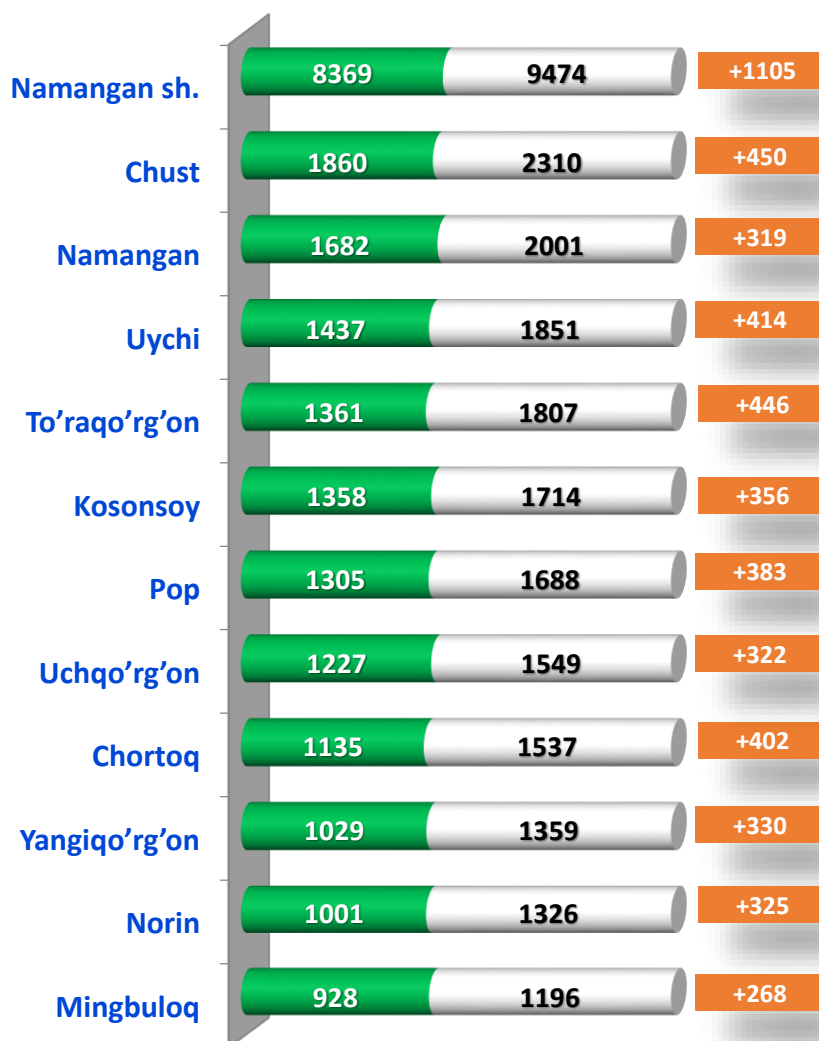
Boshqa faoliyat turlari

10,6%



Yanvar-mart oylarida faoliyat yuritayotgan kichik korxonalar va mikrofirmalar soni, birlikda

Hududlar bo'yicha yanvar-mart oylarida faoliyat yuritayotgan kichik korxonalar va mikrofirmalar soni, birlikda



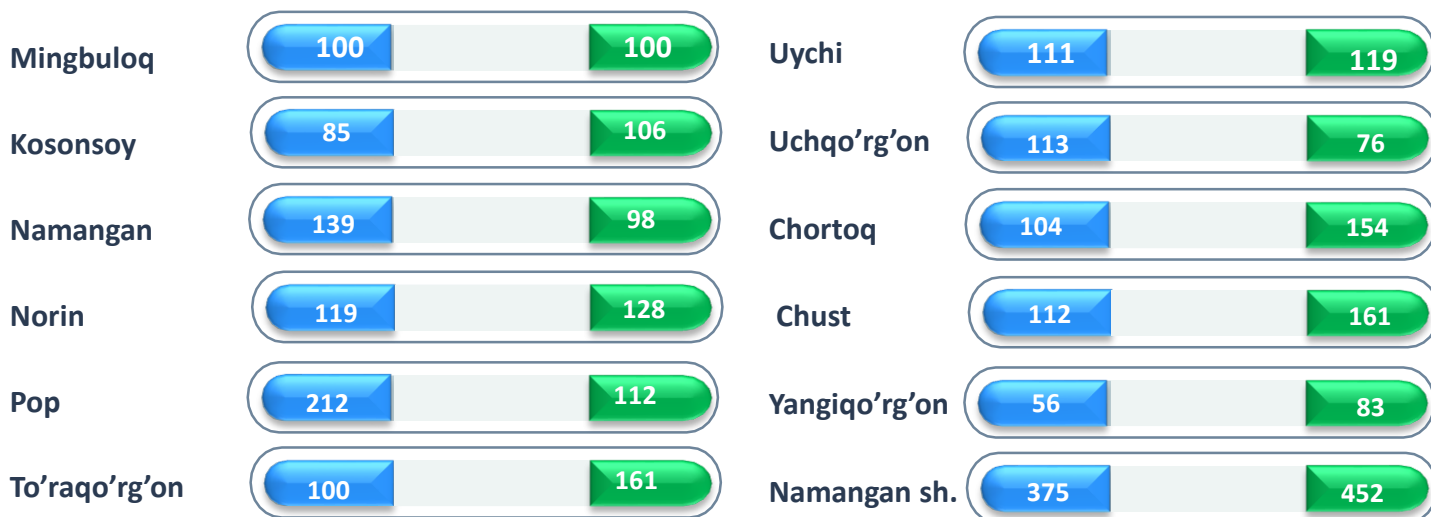
■ 2020- y.

■ 2021- y.

# Yangi tashkil etilgan kichik korxonalar va mikrofirmalar



## Hududlar bo'yicha yanvar-mart oylarida yangi tashkil etilgan kichik korxonalar va mikrofirmalar, birlikda

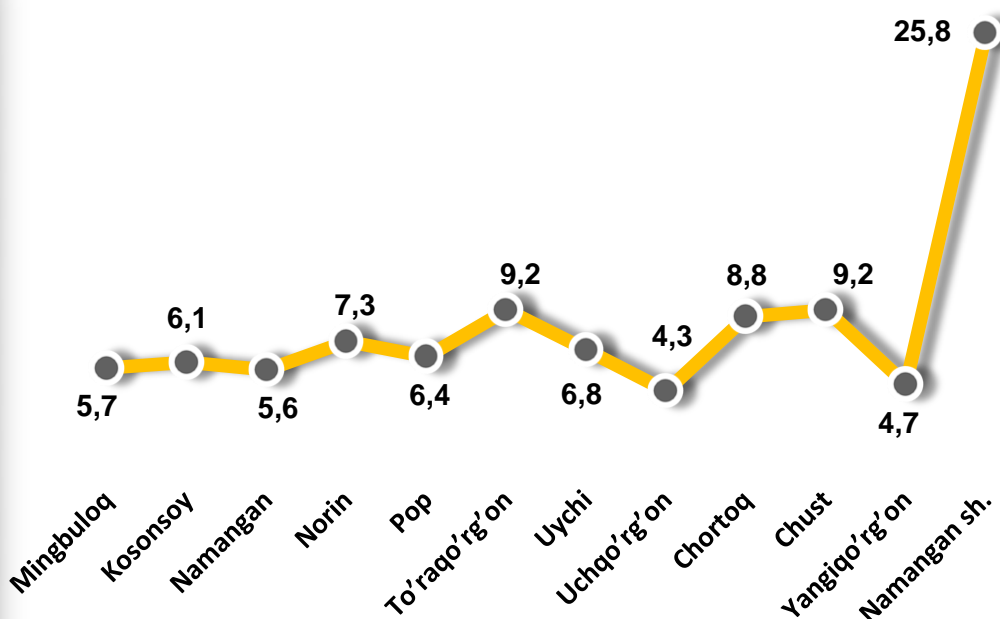


■ 2020 y. yanvar-mart

■ 2021 y. yanvar-mart

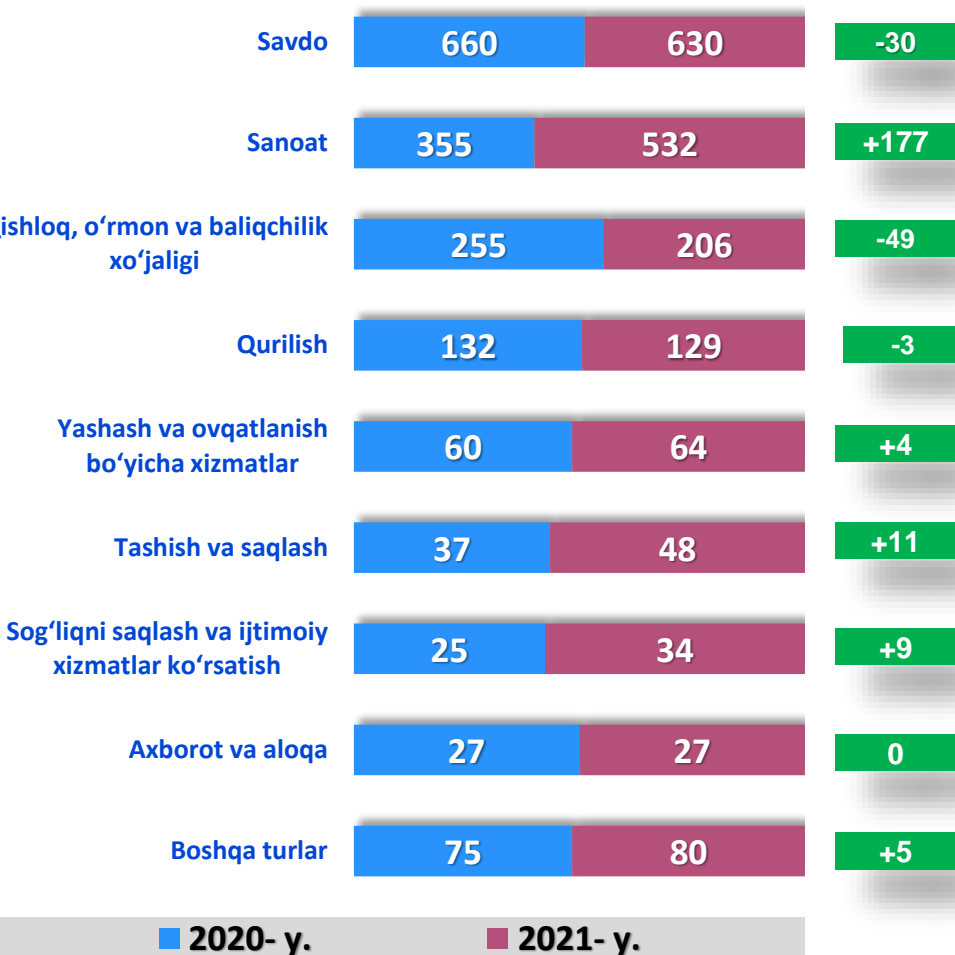
## 2021- yil yanvar-mart oylarida yangi tashkil etilgan kichik korxonalar va mikrofirmalarning hududlar bo'yicha ulushi, % da

2021- yilning yanvar-mart oylarida hududlar bo'yicha yangi tashkil etilgan kichik korxonalar va mikrofirmalarning jamiga nisbatan eng ko'p ulushi Namangan shahri – 25,8 %, Chust tumani – 9,2 %, To'raqo'rg'on tumani – 9,2%, Chortoq tumani – 8,8 %, Norin tumani – 7,3 %, Uychi tumani - 6,8 %, Pop tumani - 6,4 % hissalariga to'g'ri keldi.

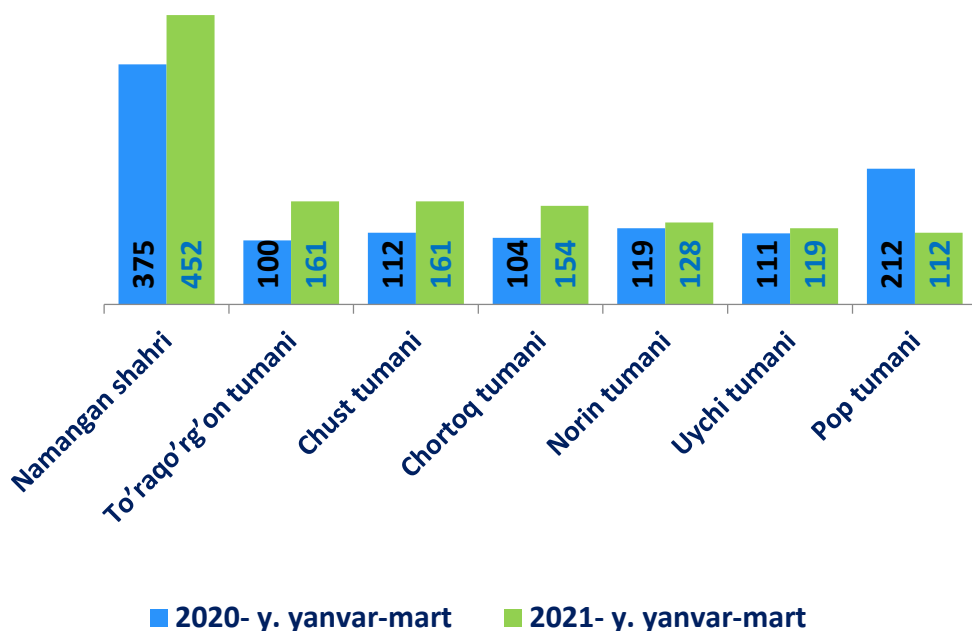


# Yangi tashkil etilgan kichik korxonalar va mikrofirmalar

## Yanvar-mart oylarida iqtisodiy faoliyat turlari bo'yicha yangi tashkil etilgan kichik korxonalar va mikrofirmalar, birlikda



## Yangi tashkil etilgan korxonalar bo'yicha eng yuqori ko'rsatkichga ega bo'lgan shahar va tumanlar, birlikda



Ma'lumot uchun: 2021– yilning yanvar-martida iqtisodiy faoliyat turlari bo'yicha yangi tashkil etilgan kichik korxonalar va mikrofirmalarning eng ko'p salmog'i, birlikda:

Savdoda  
630 ta

Sanoatda  
532 ta

Qishloq, o'rmon va baliqchilik xo'jaligida  
206 ta

Qurilishda  
129 ta

# Kichik tadbirkorlik subyektlari faoliyati haqida



2021- yil yanvar-mart oylarida faoliyat yuritayotgan kichik tadbirkorlik subyektlarining soni har 1000 aholiga nisbatan 12,2 birlikni tashkil etdi.



Namangan viloyatida faoliyat yuritayotgan kichik tadbirkorlik subyektlarining soni (har 1000 aholiga, birlikda), yanvar-mart holatiga ko'ra\*

2019- y.

10,4

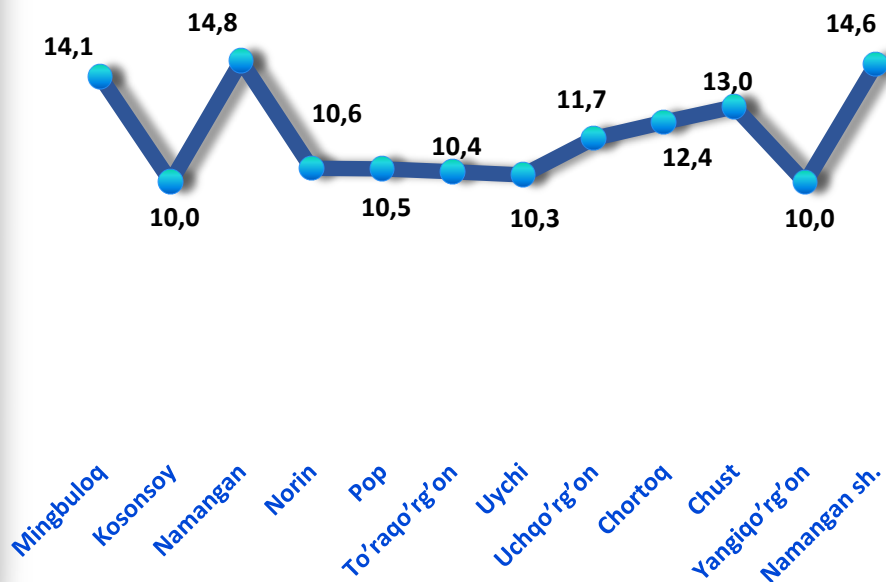
2020- y.

10,5

2021- y.

12,2

2021- yilning yanvar-martida hududlar bo'yicha faoliyat yuritayotgan kichik tadbirkorlik subyektlarining soni (har 1000 aholiga, birlikda)\*



2021- yilning yanvar - martida kichik tadbirkorlik subyektlarining soni har 1000 aholiga hududlar bo'yicha eng yuqori ko'rsatkich Namangan tumanida 14,8 birlik, Namangan shahrida 14,6 birlik, Mingbulloq tumanida 14,1 birlik, Chust tumanida 13,0 birlik, Chortoq tumanida 12,4 birlikni tashkil etgan.



# Kichik tadbirkorlik subyektlari faoliyati haqida

Namangan viloyatida faoliyat yuritayotgan kichik tadbirkorlik subyektlarining soni (har 1000 aholiga, birlikda), 2021- yil yanvar-mart holatiga ko'ra\*

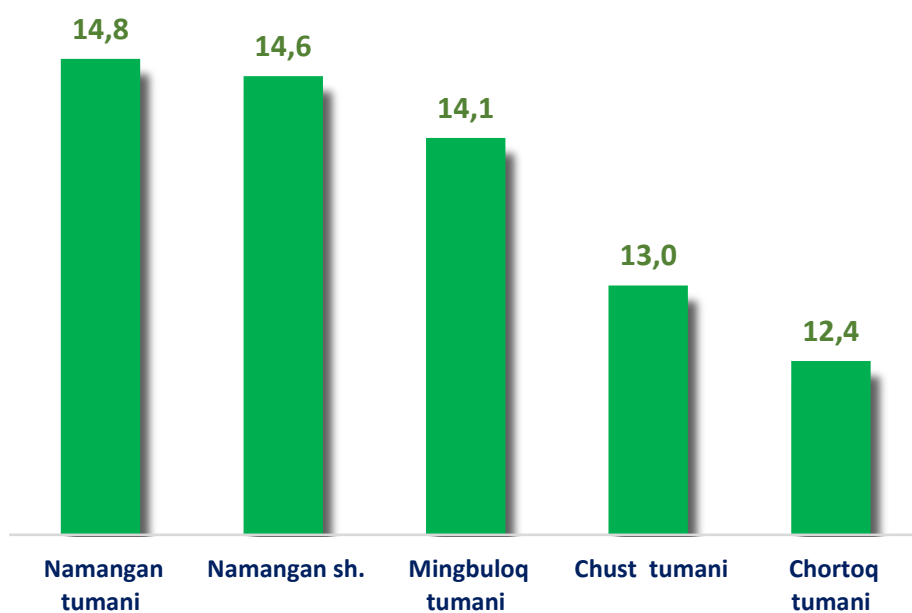
**Eng yuqori ko'rsatkich**  
Namangan tumani - 14,8 birlik.

**O'rtacha ko'rsatkich**  
Chortoq tumani - 12,4 birlik.

**Past ko'rsatkich**  
Yangiyo'rg'on tumani - 10,0 birlik.

2021- yilning yanvar-martida kichik tadbirkorlik subyektlarining soni har 1000 aholiga tuman va shaharlar bo'yicha eng yuqori ko'rsatkich Namangan tumanida 14,8 birlik, Namangan shahrida 14,6 birlik, Mingbuloq tumanida 14,1 birlik, Chust tumanida 13,0 birlik, Chortoq tumanida 12,4 birlikni tashkil etdi.

2021- yilning yanvar-martida har 1000 aholiga to'g'ri keladigan tadbirkorlik subyektlari sonini eng ko'p tashkil etgan shahar va tumanlar, birlikda \*



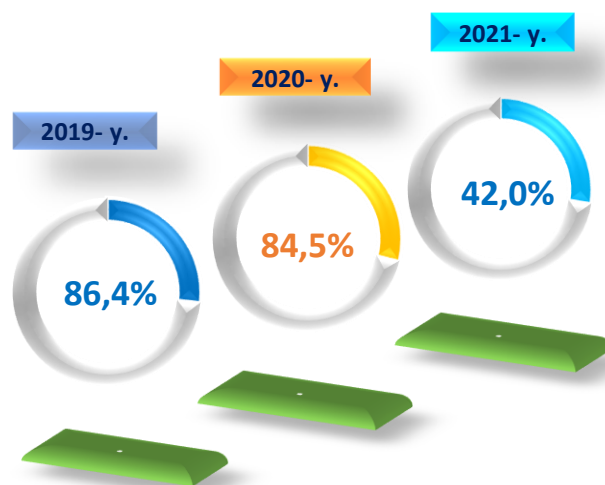
\* Kichik korxonalar va mikrofirmalar (fermer va dehqon xo'jaliklarini qo'shgan holda)



# Kichik tadbirkorlik subyektlari tomonidan amalga oshirilgan mahsulotlar (ishlar va xizmatlar) eksporti

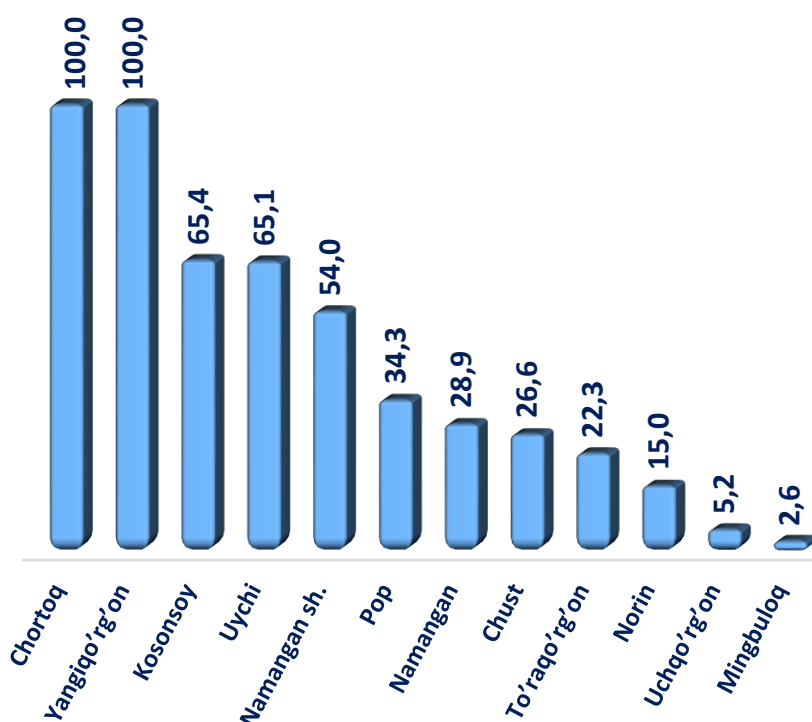


2021- yil yanvar-mart oylarida kichik biznes subyektlari mahsulot (ishlar va xizmatlar) eksporti hajmi 37,8 million AQSh dollarini yoki umumiy eksport hajmining 42,0 % ini tashkil etdi.



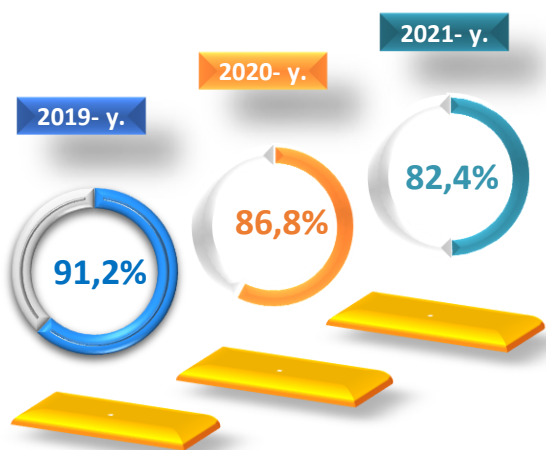
Yanvar-mart oylarida kichik tadbirkorlik subyektlarining jami eksportdagi ulushi

## 2021 yilning yanvar-martida kichik tadbirkorlik subyektlari tomonidan amalga oshirilgan mahsulot (ishlar va xizmatlar) eksportining jami eksportdagi ulushi, % da



2021- yil yanvar-mart oylarida hududlar bo'yicha kichik tadbirkorlik subyektlari tomonidan amalga oshirilgan mahsulot (ishlar va xizmatlar) eksportining jamiga nisbatan eng ko'p ulushi Chortoq va Yangiqo'rg'on tumanlarida – 100,0%, Kosonsoy tumanida – 65,4 %, Uychi tumanida – 65,1%, Namangan shahriida – 54,0 % va Pop tumanida – 34,3 %ni, eng past ko'rsatkich Mingbuloq tumanida – 2,6 %ni tashkil etdi.

## Kichik tadbirkorlik subyektlari tomonidan amalga oshirilgan mahsulotlar (ishlar va xizmatlar) importi

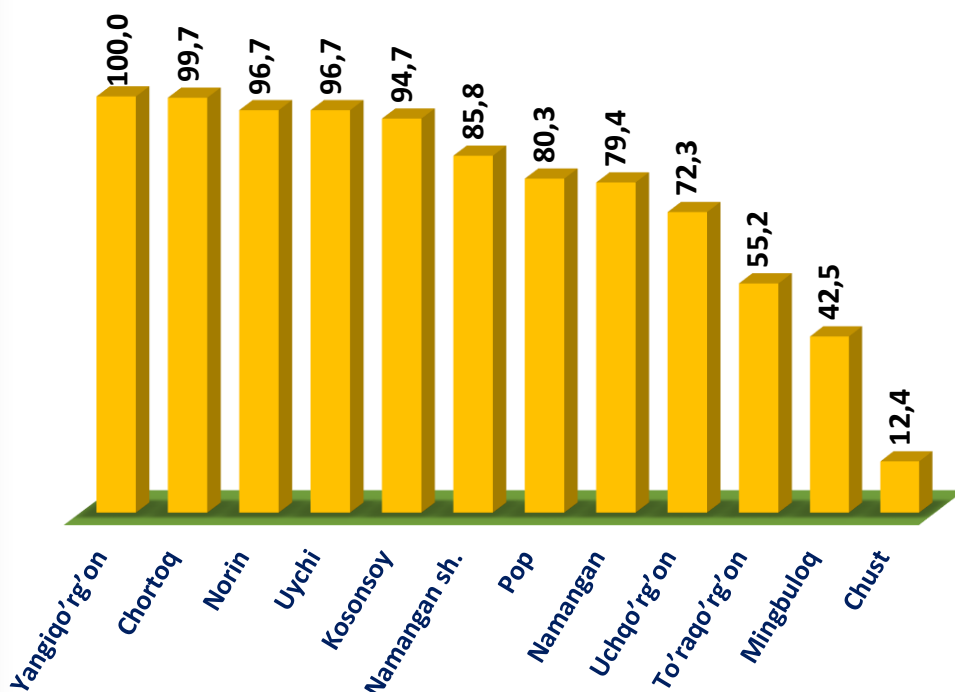


Yanvar-mart oylarida kichik tadbirkorlik subyektlarining jami importdagi ulushi

2021- yil yanvar-mart oylarida kichik biznes subyektlari mahsulot (ishlar va xizmatlar) importining hajmi **101,9** million AQSh dollarini yoki umumiy importning **82,4** % ini tashkil etdi.

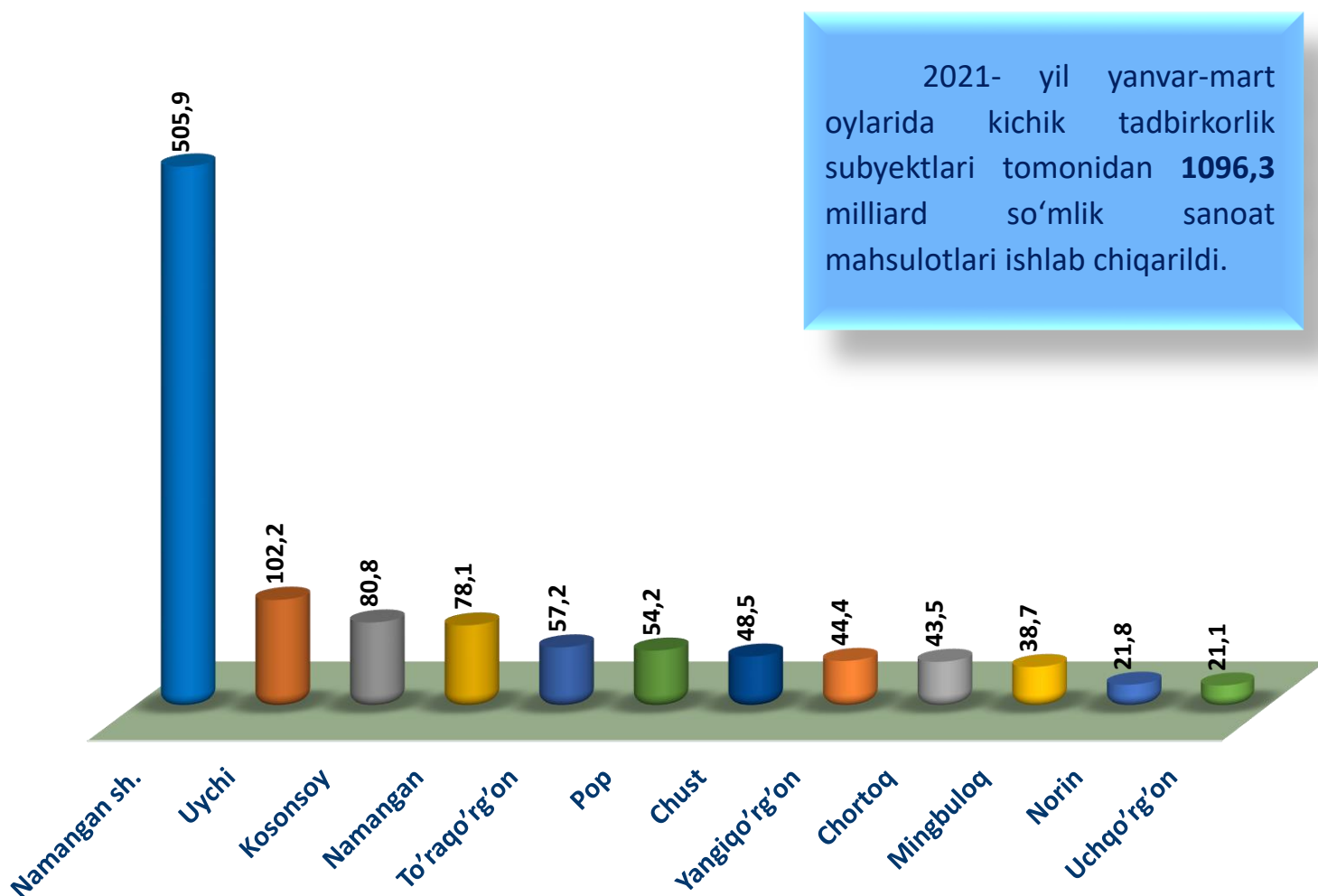


2021 yilning yanvar-martida kichik tadbirkorlik subyektlari tomonidan amalga oshirilgan mahsulotlar (ishlar va xizmatlar) importining jami importdagi ulushi, % da



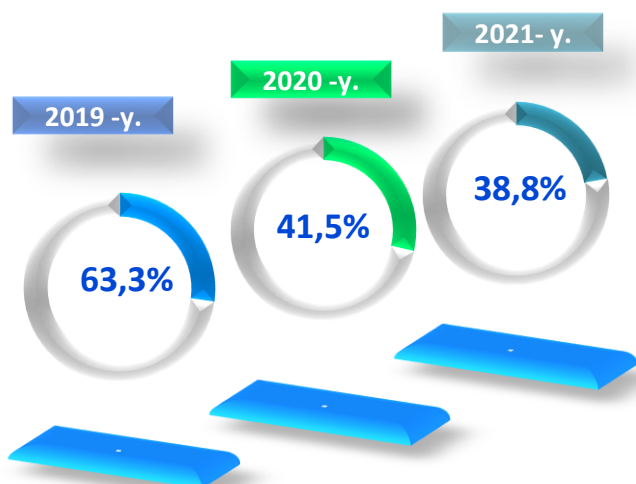
2021- yil yanvar-mart oylarida hududlar bo'yicha kichik tadbirkorlik subyektlari tomonidan amalga oshirilgan mahsulotlar (ishlar va xizmatlar) importining jamiga nisbatan eng yuqori ulushi Yangiqo'rg'on tumanida – 100,0 %, Chortoq tumanida – 99,7 %, Norin va Uychi tumanlarida – 96,7 %, Kosonsoy tumanida – 94,7 %, Namangan shahrida – 85,8 %. Eng past ko'rsatkich Chust tumanida - 12,4 %ni tashkil etdi.

# Kichik tadbirkorlik subyektlarining sanoatdagi faoliyati



Hududlar kesimida kichik tadbirkorlik subyektlarining eng koʻp sanoat mahsulotlari ishlab chiqarish hajmi Namangan shahri (505,9 mlrd. soʻm), Uychi (102,2 mlrd. soʻm), Kosonsoy (80,8 mlrd. soʻm), Namangan (78,1 mlrd. soʻm) va Toʻraqoʻrgʻon (57,2 mlrd. soʻm) tumanlari hissasiga toʻgʻri keladi. Uchqoʻrgʻon tumanida (21,1 mlrd. soʻm) sanoat mahsulotlari ishlab chiqarish hajmi eng past boʻlib qolmoqda.

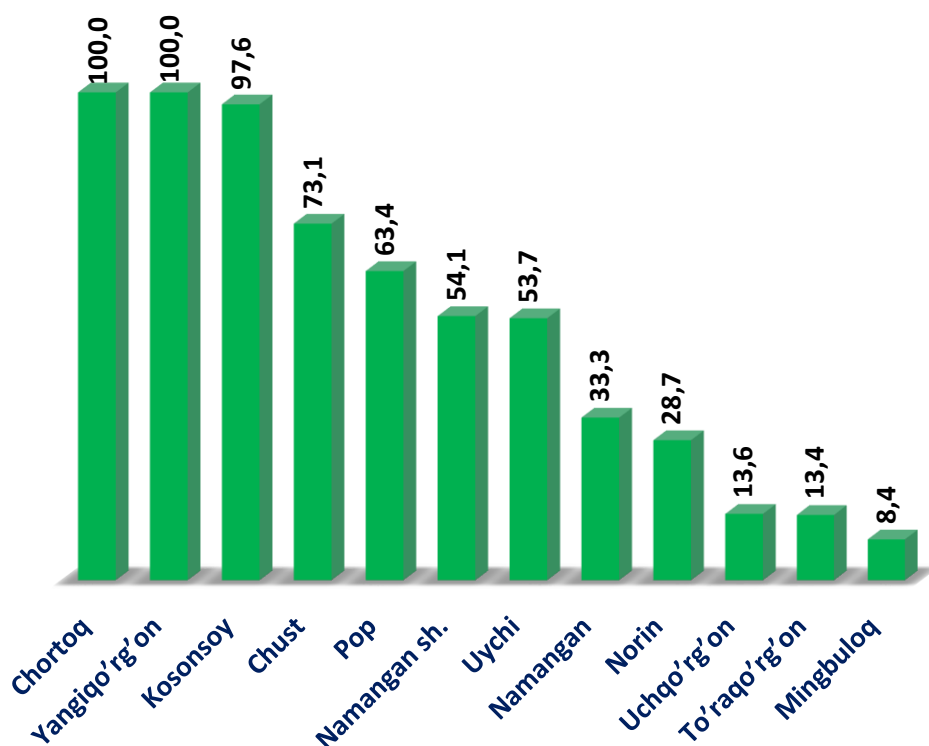
# Kichik tadbirkorlik subyektlarining sanoatdagi faoliyati



Yanvar-mart oylarida kichik tadbirkorlik subyektlarining sanoatdagi ulushi

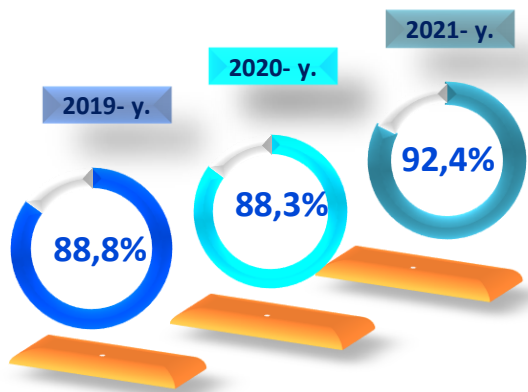
2021- yil yanvar-mart oylarida sanoat ishlab chiqarishining umumiy hajmida kichik tadbirkorlikning ulushi **38,8 %** ni tashkil etdi.

## 2021- yil yanvar-mart holatiga hududlar kesimida kichik tadbirkorlikning jami sanoat mahsulotidagi ulushi, % da



Hududlar kesimida kichik tadbirkorlikning jami sanoat mahsulotidagi eng yuqori ulushini Chortoq va Yangiqo'rg'on tumanlari (100,0%), Kosonsoy tumani (97,6%), Chust tumani (73,1%), Pop tumani (63,4%), Namangan shahri (54,1%) tashkil etdi. Mingbuloq tumanida (8,4%) kichik tadbirkorlikning ulushi eng past bo'lib qolmoqda.

# Kichik tadbirkorlik subyektlarining savdodagi faoliyati

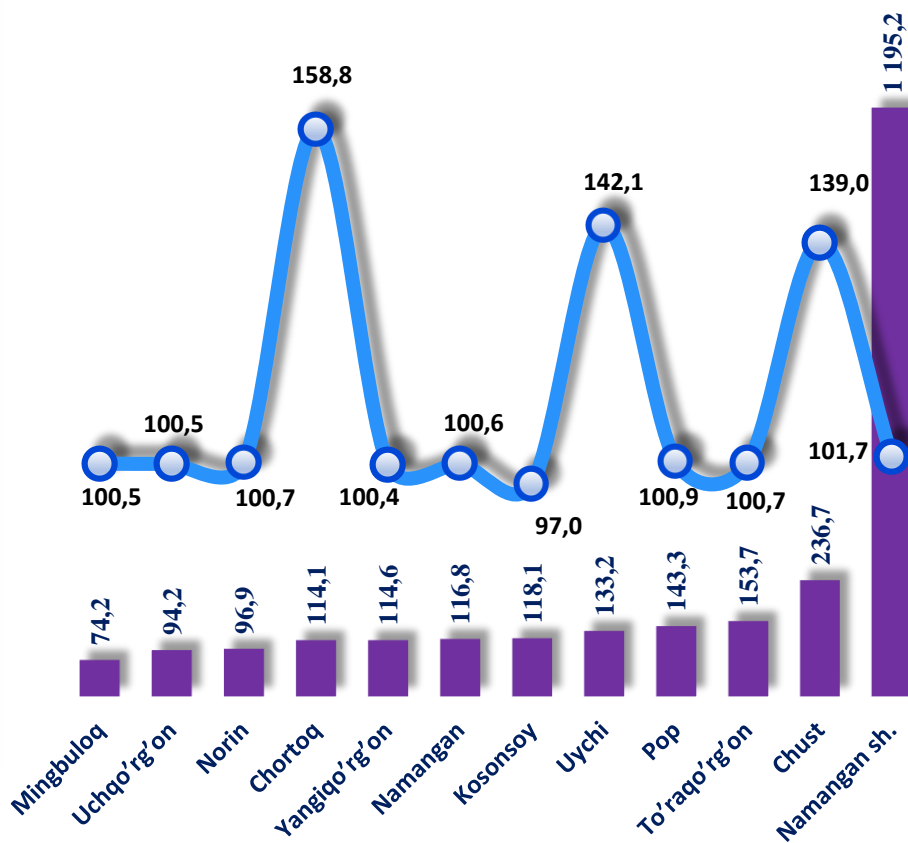


Yanvar-mart oylarida kichik tadbirkorlik subyektlarining savdodagi ulushi

2021- yil yanvar-mart oylarida kichik tadbirkorlik subyektlarining chakana savdo tovar aylanmasi hajmi **2591,1** mlrd. so'mni yoki umumiy chakana savdo tovar aylanmasining **92,4** % ini tashkil etib, 2020- yil yanvar-mart oylariga nisbatan **5,2** % ga o'sishi kuzatildi.

## 2021- yilning yanvar- martida hududlar bo'yicha kichik tadbirkorlik (biznes)da chakana savdo tovar aylanmasi hajmi va o'sish sur'ati

Hududlar kesimida kichik tadbirkorlik subyektlarining eng ko'p chakana savdo tovar aylanmasi hajmi Namangan shahri (1195,2 mlrd. so'm), Chust (236,7 mlrd. so'm), To'raqo'rg'on (153,7 mlrd. so'm), Pop (143,3 mlrd. so'm), Uychi (133,2 mlrd. so'm) va Kosonsoy (118,1 mlrd. so'm) tumanlari hissasiga to'g'ri keldi.



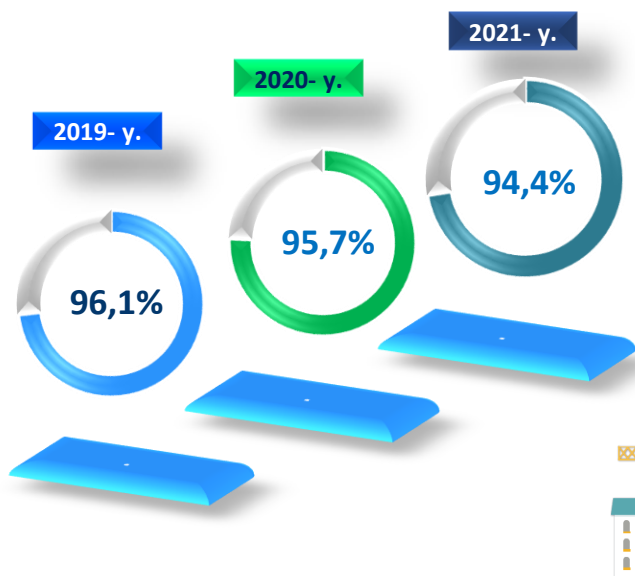
■ hajm, mlrd. so'm

● o'sish sur'ati, %

# Kichik tadbirkorlik subyektlarining qurilishdagi faoliyati



## Yanvar-mart oylarida kichik tadbirkorlik subyektlarining qurilishdagi ulushi

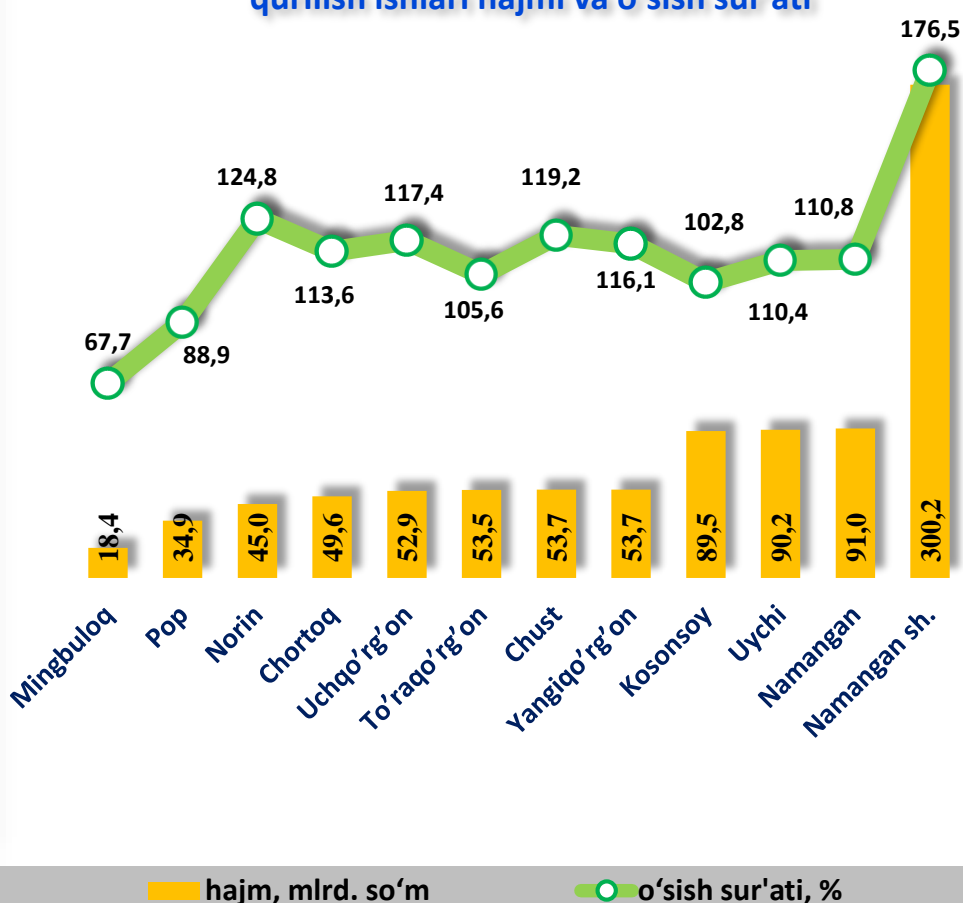


2021- yil yanvar-mart oylarida kichik tadbirkorlik subyektlari tomonidan amalga oshirilgan qurilish ishlari hajmi **932,6** milliard so'mni yoki qurilish ishlari umumiy hajmining **94,4 %** ini tashkil etdi. O'sish sur'ati 2020- yil yanvar-mart oylariga nisbatan **111,9 %**ni tashkil qildi.



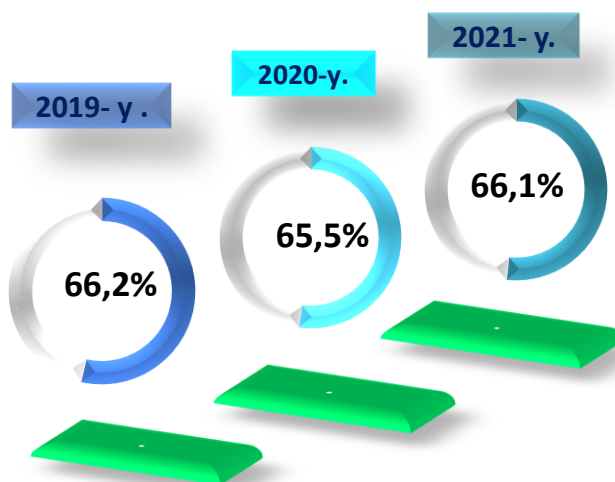
## 2021- yilning yanvar- martida hududlar bo'yicha kichik tadbirkorlik (biznes)da bajarilgan qurilish ishlari hajmi va o'sish sur'ati

Hududlar kesimida kichik tadbirkorlik subyektlarining eng ko'p bajarilgan qurilish ishlari hajmi Namangan shahri (300,2 mlrd. so'm), Namangan (91,0 mlrd. so'm), Uychi (90,2 mlrd. so'm), Kosonsoy (59,5 mlrd. so'm), Chust va Yangiqo'rg'on (53,7 mlrd. so'm), To'raqo'rg'on (53,5 mlrd. so'm) hamda Uchqo'rg'on (52,9 mlrd. so'm) tumanlarida qayd etildi.





# Kichik tadbirkorlik subyektlarining xizmatlar sohasidagi faoliyati

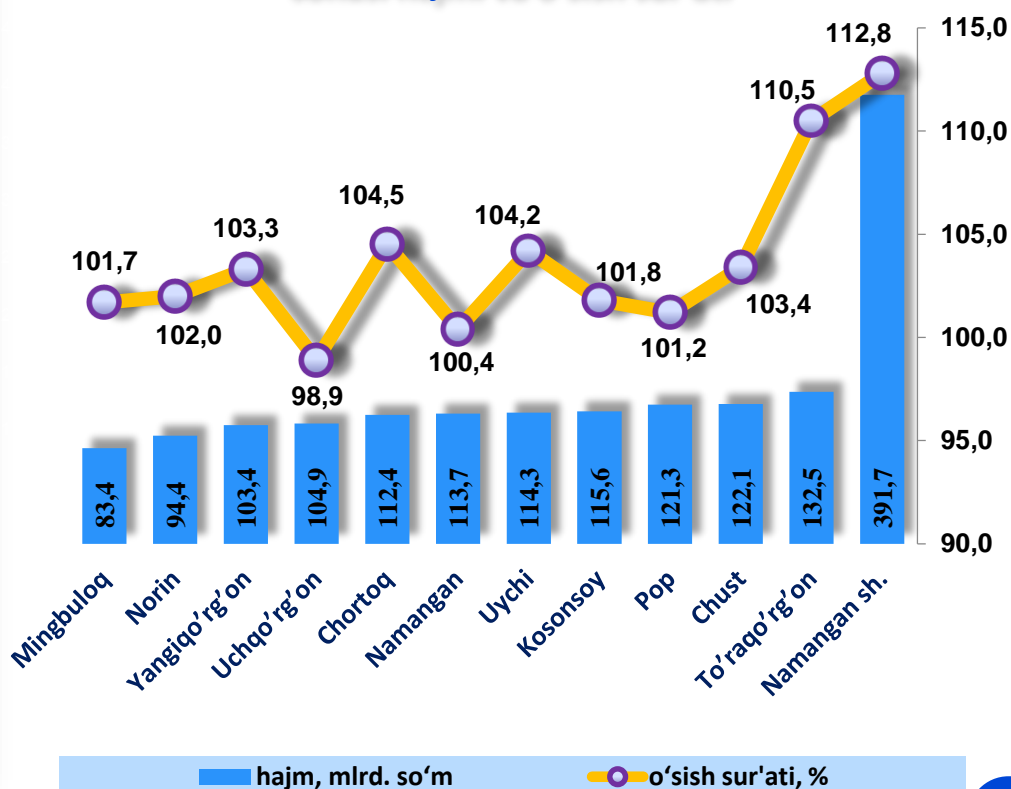


Yanvar-mart oylarida kichik tadbirkorlik subyektlarining jami xizmatlardagi ulushi

2021- yil yanvar-mart oylarida kichik tadbirkorlik subyektlari tomonidan **1610,0** mlrd. soʻmlik xizmatlar koʻrsatildi yoki koʻrsatilgan xizmatlar umumiy hajmining **66,1 %** ini tashkil qildi va oʻsish surʻati 2020- yil yanvar-mart oylariga nisbatan **105,2 %** ni tashkil qildi.

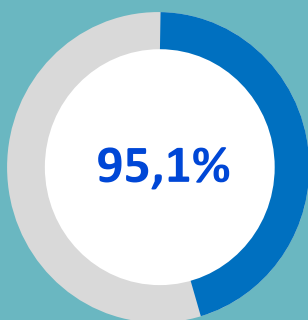
Hududlar kesimida kichik tadbirkorlik subyektlarining eng koʻp xizmatlar hajmi Namangan shahri (391,7 mlrd. soʻm), Toʻraqoʻrgʻon (132,5 mlrd. soʻm), Chust (122,1 mlrd. soʻm), Pop (121,3 mlrd. soʻm), Kosonsoy (115,6 mlrd. soʻm), Uychi (114,3 mlrd. soʻm) va Namangan (113,7 mlrd. soʻm) tumanlari hissasiga toʻgʻri keldi.

2021- yilning yanvar- martida hududlar boʻyicha kichik tadbirkorlik (biznes)da xizmatlar sohasi hajmi va oʻsish surʻati

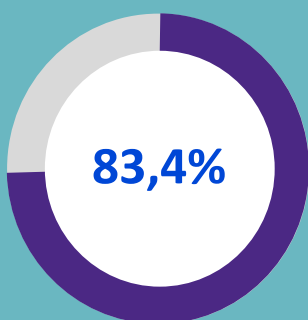




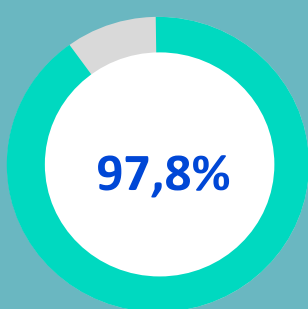
2021- yilning yanvar-martida kichik tadbirkorlikning ulushi, % da:



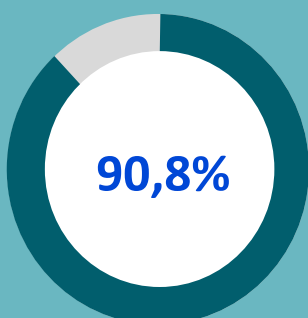
Yuk tashishda



Yuk aylanmasida



Yo'lovchi tashishda



Yo'lovchi aylanmasida

2021- yil yanvar-mart oylarida avtomobil transportida yuk tashishning umumiy hajmida kichik tadbirkorlikning ulushi 95,1 % ni tashkil etdi. 2020- yil yanvar-mart oylariga nisbatan o'sish sur'ati 100,6 % ni tashkil qildi.

2021- yil yanvar-mart oylarida, avtomobil transportida yuk aylanmasining umumiy hajmida kichik tadbirkorlikning ulushi 83,4 % ni tashkil etgan bo'lib, 2020- yil yanvar-mart oylariga nisbatan o'sish sur'ati 102,0 % ni tashkil qildi.

2021- yil yanvar-mart oylarida, avtomobil transportida yo'lovchi tashish xizmatlarining umumiy hajmida kichik tadbirkorlikning ulushi 97,8 % ni tashkil etib, 2020- yil yanvar-mart oylariga nisbatan o'sish sur'ati 101,8 % ni tashkil qildi.

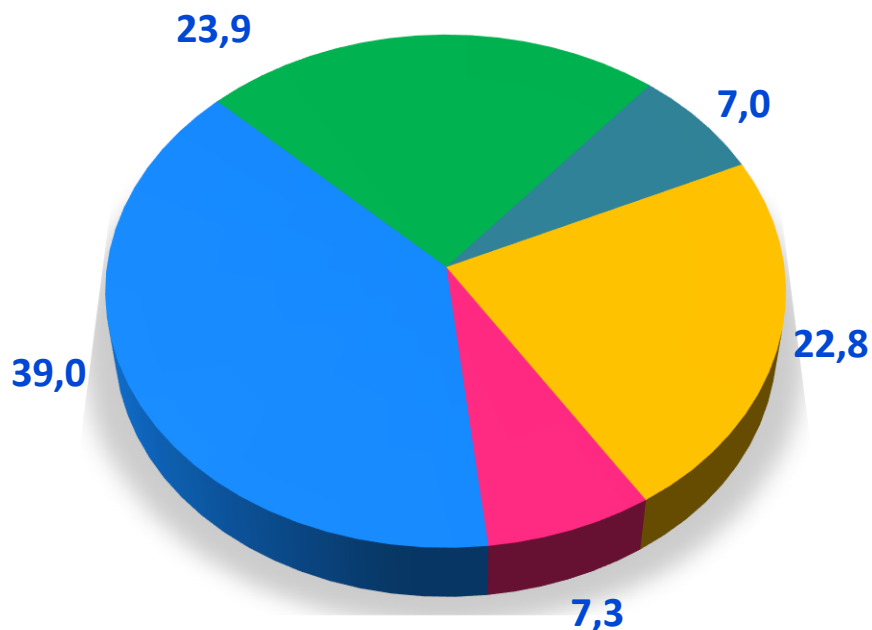
2021- yil yanvar-mart oylarida, avtomobil transporti yo'lovchi aylanmasining umumiy hajmida kichik tadbirkorlikning ulushi 90,8 % ni tashkil etib, 2020- yil yanvar-mart oylariga nisbatan o'sish sur'ati 101,0 % ni tashkil qildi.

# Kichik korxonalar va mikrofirmalarning tanlanma kuzatuvlari

2021- yil I chorak yakunlariga ko'ra, kichik korxonalar va mikrofirmalar o'rtasida tanlanma kuzatuvlar o'tkazildi.

Ushbu so'rovnomada **1178** ta kichik korxonalar va mikrofirmalar ishtirok etdi. Ularning 544(46,2%) tasi iqtisodiy vaziyatni qulay deb baholadi. 581(49,3%) tasi sub'ektlar iqtisodiy vaziyatni qoniqarli deb baholadi. Qolgan 53(4,5%) ta sub'ektlar iqtisodiy vaziyatni qoniqarsiz deb baholagan.

2021- yil I chorak bo'yicha tanlanma kuzatuvda ishtirok etgan kichik korxonalar va mikrofirmalarning iqtisodiy faoliyat turlari bo'yicha taqsimlanishi, % da



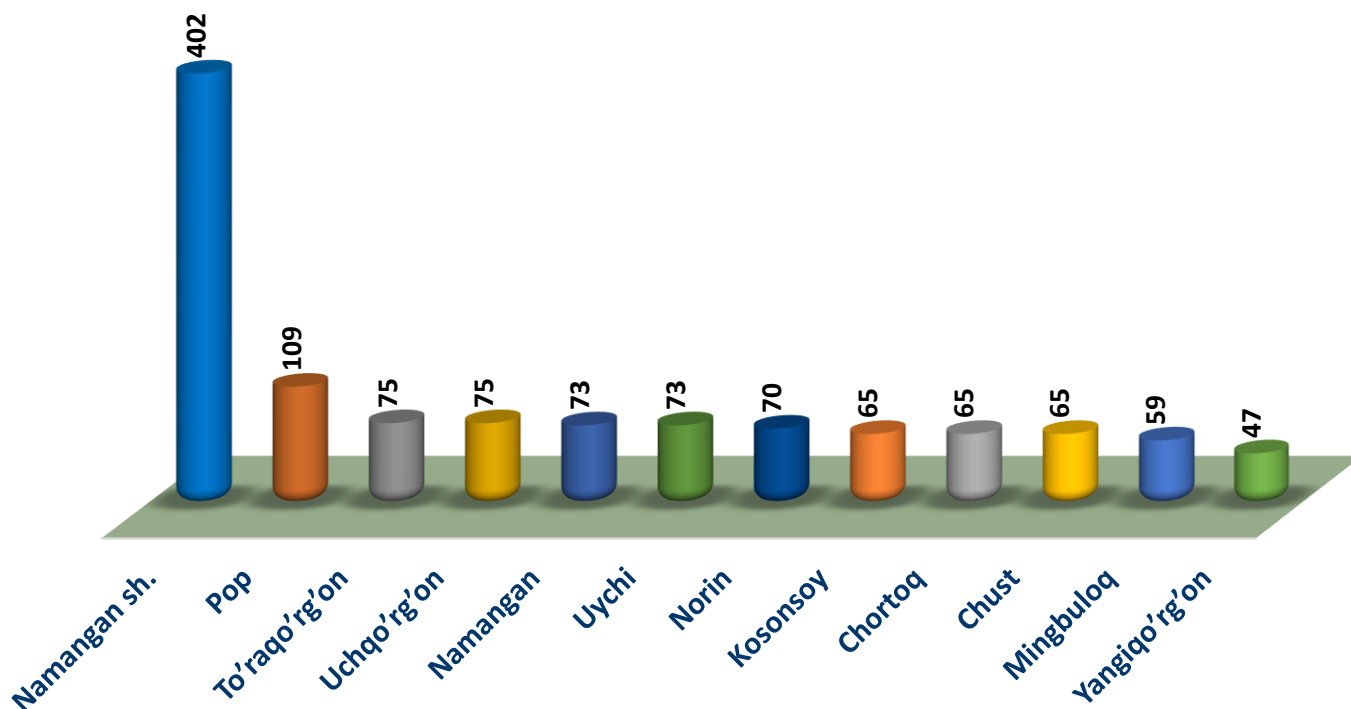
- Qishloq, o'rmon va baliqchilik xo'jaligi
- Sanoat
- Qurilish
- Savdo
- Xizmatlar

Iqtisodiy faoliyat turlari bo'yicha kuzatuvda ishtirok etgan kichik korxonalar va mikrofirmalarning taqsimlanishi (ulushi) qishloq, o'rmon va baliqchilik xo'jaligida – 7,0 % (82 ta), sanoatda – 22,8 % (268 ta), qurilishda – 7,3 % (86 ta), savdoda – 39,0 % (460 ta), xizmatlar sohasida – 23,9 % (282 ta) ni tashkil etdi.



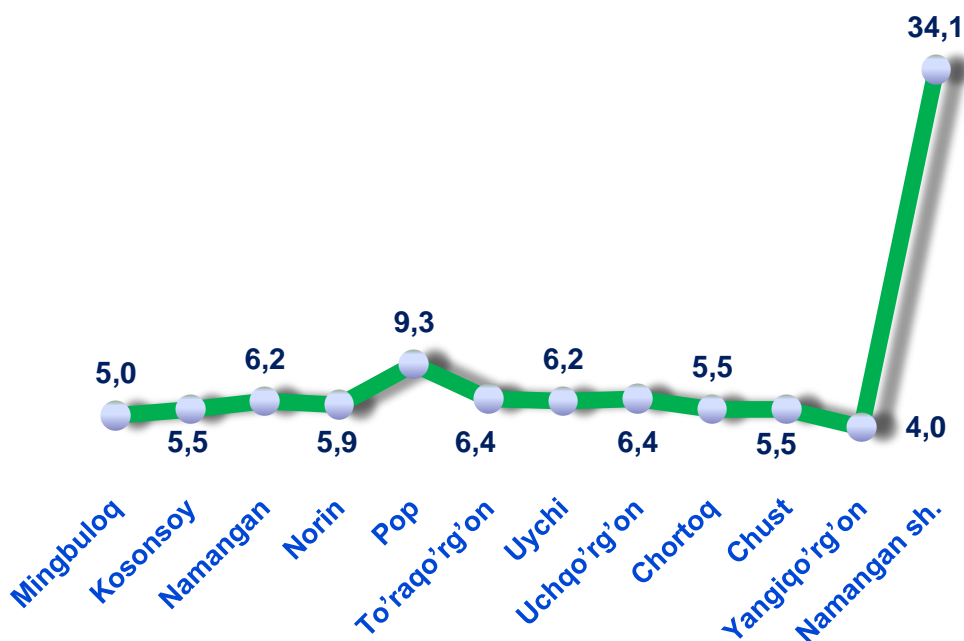
# Kichik korxonalar va mikrofirmalarning tanlanma kuzatuvlari

2021- yil I chorak bo'yicha kuzatuvda ishtirok etgan kichik korxonalar va mikrofirmalarning hududlar bo'yicha taqsimlanishi, birlikda



2021- yil I chorak bo'yicha kuzatuvda ishtirok etgan kichik korxonalar va mikrofirmalarning hududlar bo'yicha taqsimlanishi, % da

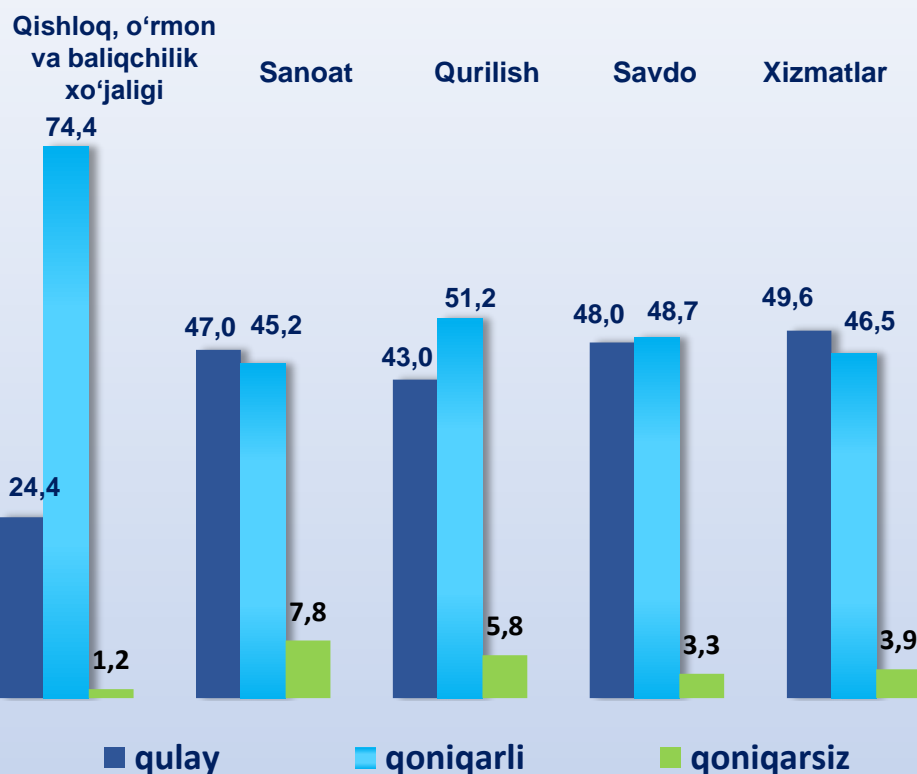
Hududlar kesimida kichik tadbirkorlik subyektlarining eng ko'p kuzatuvda ishtirok etgan kichik korxonalar va mikrofirmalar Namangan shahri (402 ta), Pop (109ta), To'raqo'rg'on va Uchqo'rg'on (75 ta), Namangan va Uychi (73 ta) tumanlari hissasiga to'g'ri keldi.



# Kichik korxonalar va mikrofirmalarning tanlanma kuzatuvlari



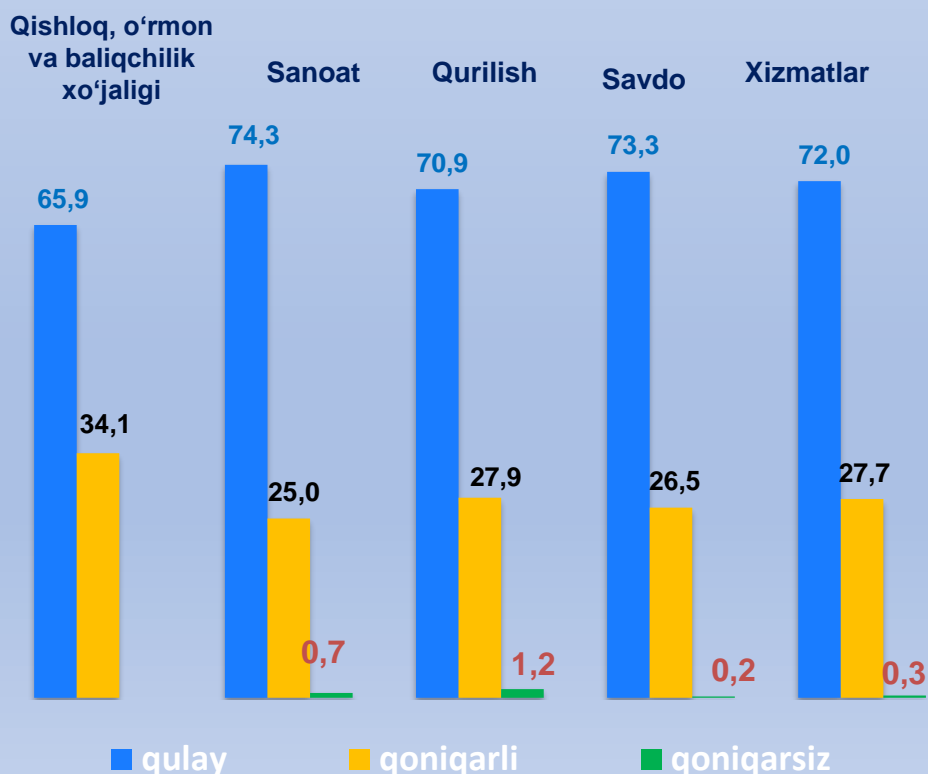
## 2021- yilning I choragida kuzatuvda ishtirok etgan kichik korxonalar va mikrofirmalarning joriy davrda iqtisodiy vaziyatini baholash, % da



Kichik korxonalar va mikrofirmalarning 2021- yilning I choragida, o'tkazilgan kuzatuv natijalariga ko'ra joriy davrda iqtisodiy vaziyatni qulay deb baholagan korxonalar iqtisodiy faoliyat turlari bo'yicha eng ko'p ulushi xizmatlar sohasida 49,6 %ni, savdoda 48,0 %ni, sanoatda 47,0 %ni tashkil etdi.

Shuningdek iqtisodiy vaziyatni qoniqarli deb baholagan korxonalar eng ko'p ulushi qishloq, o'rmon va baliqchilik xo'jaligida 74,4 %ni, qurilishda 51,2 %ni, savdoda 48,7 %ni, xizmatlar sohasida 46,5%ni tashkil etdi.

## 2021- yilning I choragida kuzatuvda ishtirok etgan kichik korxonalar va mikrofirmalarning yaqin 3 oydagi o'zgarishlar istiqboli bo'yicha iqtisodiy vaziyatini baholash, % da



2021- yilning I choragida kuzatuvda ishtirok etgan kichik korxonalar va mikrofirmalarning yaqin 3 oydagi o'zgarishlar istiqboli bo'yicha iqtisodiy vaziyatni qulay deb baholagan korxonalar iqtisodiy faoliyat turlari bo'yicha eng ko'p ulushi sanoatda 74,3 %ni, savdoda 73,3 %ni, xizmatlar sohasida 72,0 %ni tashkil etdi.

Shuningdek yaqin 3 oydagi o'zgarishlar istiqboli bo'yicha iqtisodiy vaziyatni qoniqarli deb baholagan korxonalar eng ko'p ulushi qishloq, o'rmon va baliqchilik xo'jaligida 34,1 %ni, qurilishda 27,9%ni, xizmatlar sohasida 27,7%ni tashkil etdi.

