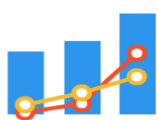




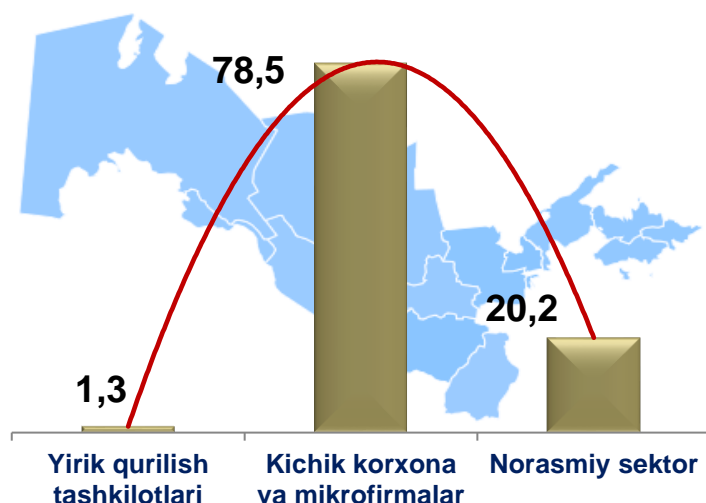
2021- yil yanvar oyi uchun Namangan viloyatidagi qurilish ishlari



Joriy yilning yanvar oyida Namangan viloyatida jami **309,3** mlrd. soʻmlik qurilish ishlari bajarilib, oʻsish surʻati oʻtgan yilning mos davriga nisbatan **100,1** % ni tashkil etdi.

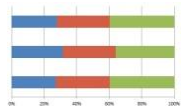


2021- yil yanvar oyida qurilish ishlari hajmining tarkibi, ulushi % da



Qurilish ishlari hajmi yirik qurilish tashkilotlari, kichik korxonalar va mikrofirmalar hamda norasmiy sektorlarda amalga oshirilgan ishlar tarkibi boʻyicha shakllanadi.

Maʼlumot uchun: qurilish ishlari hajmi bu – oʻz kuchi bilan bajarilgan qurilish ishlari, yangi qurilish, kapital va joriy taʼmirlash hamda boshqa pudrat qurilish ishlari natijasidir.



Qurilish ishlari bo'yicha faoliyat ko'rsatayotgan korxonalar va tashkilotlar soni, birlikda

2021- yil 1- fevral holatiga ko'ra qurilish sohasida korxonalar va tashkilotlar soni **2370** tani tashkil etib, o'tgan yilning mos davriga nisbatan **412** taga oshdi.



Namangan viloyatida faoliyat ko'rsatayotgan qurilish korxonalari soni (birlikda)

	holatiga ko'ra:		Jamiga nisbatan ulushi % 01.02.2021
	01.02.2020- yil	01.02.2021- yil	
Namangan viloyati	1958	2370	100,0
Namangan sh.	690	763	32,2
tumanlar:			
Mingbuloq	76	85	3,6
Kosonsoy	196	282	11,9
Namangan	121	130	5,5
Norin	82	117	4,9
Pop	66	94	4,0
To'raqo'rg'on	78	97	4,1
Uychi	185	214	9,0
Uchqo'rg'on	102	144	6,1
Chortoq	139	169	7,1
Chust	137	177	7,5
Yangiqo'rg'on	86	98	4,1



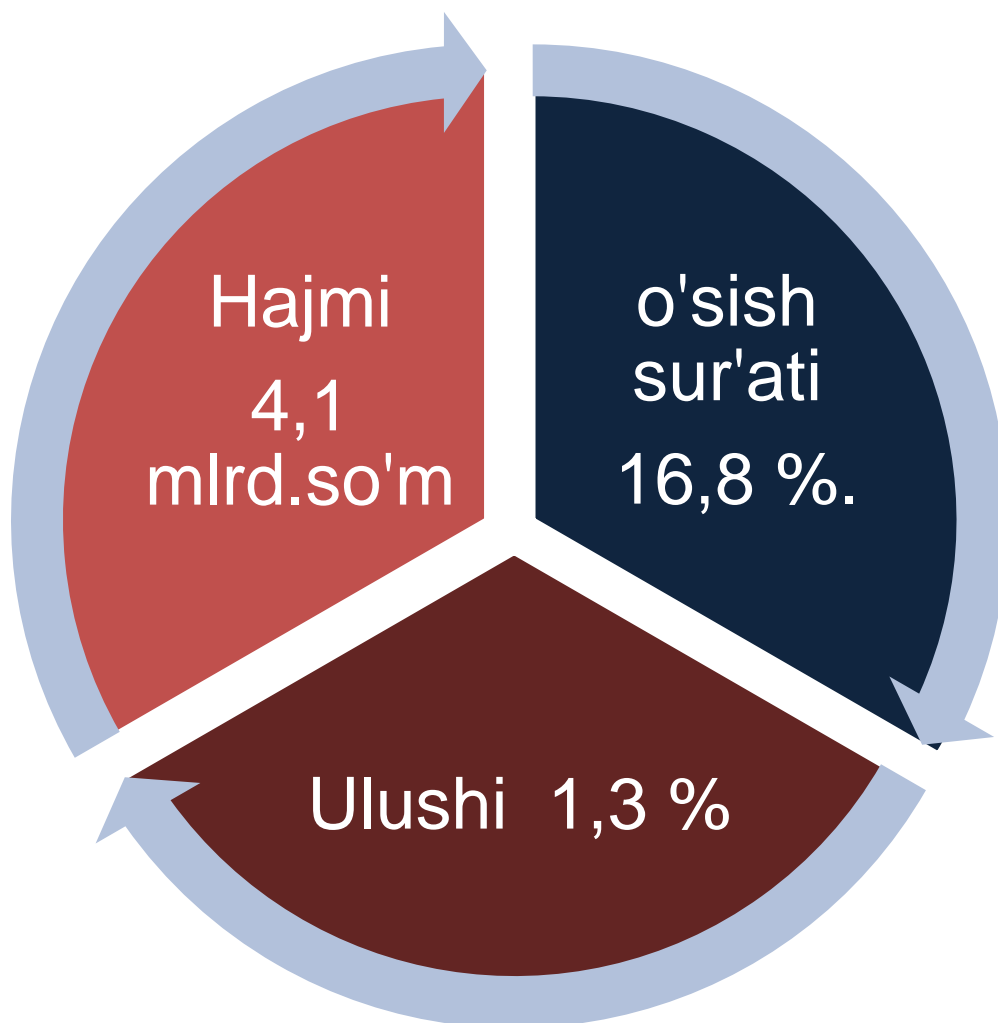
Ma'lumot uchun: Viloyatdagi soni bo'yicha eng ko'p ulushga ega bo'lgan qurilish korxonalari Namangan shahri (32,2%), Kosonsoy tumani (11,9 %) va Uychi (9,0 %) tumanlarida, hamda eng kam ulushni Pop tumani (4,0 %), Mingbuloq tumani (3,6 %), To'raqo'rg'on tumani (4,1 %), Yangiqo'rg'on (4,1 %) tumanlarida qayd etildi.



Joriy yilning yanvar oyida, jami qurilish ishlari hajmi tarkibida yirik qurilish tashkilotlari tomonidan bajarilgan qurilish ishlari hajmi **4,1** mlrd. so'mni tashkil etdi. Qurilish ishlari 2020-yilning yanvar oyiga nisbatan 0,3 mlrd. so'mga ko'paygan bo'lib, 2020- yilning mos davriga ko'rsatkich darajasidan 6,8 % punktga kamayib, **1,3 %** ni tashkil etdi.



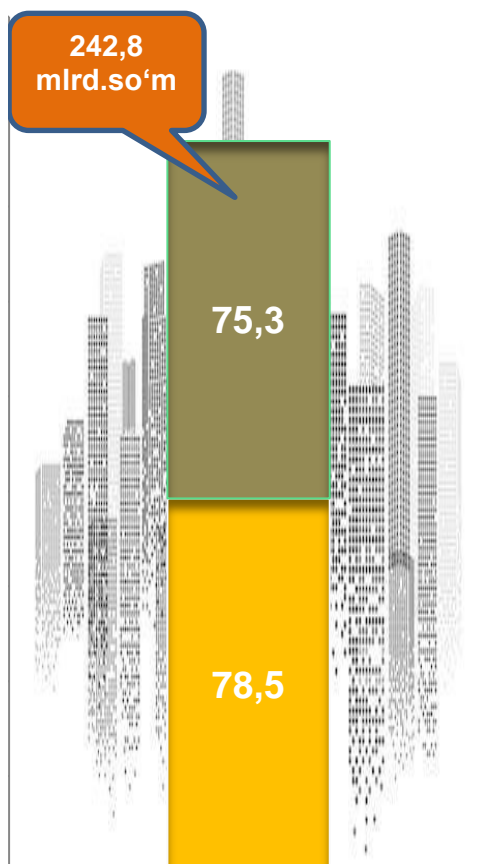
Yirik qurilish tashkilotlari tomonidan bajarilgan qurilish ishlari



Ma'lumot uchun: Yirik qurilish tashkilotlari tomonidan bajarilgan qurilish ishlarining jami qurilish ishlari hajmidagi eng ko'p ulushi Namangan shahar (hududdagi jami qurilish ishlari hajmining **100,0 %** i) ga to'g'ri keldi.



Qurilish ishlari umumiy hajmida kichik korxonalar va mikrofirmalarning ulushi



Kichik korxonalar va mikrofirmalar tomonidan bajarilgan qurilish ishlari hajmi 2021- yil yanvar oylida qurilish ishlarini bajargan boshqa tashkilotlarga nisbatan oshganligi kuzatildi. Ular hissasiga jami qurilish ishlari hajmining **78,5 %** i to'g'ri kelib, 2020- yilning yanvar oyi ko'rsatkichiga nisbatan **3,2 %** punktga ortdi. Shuningdek, ular hissasiga to'g'ri kelgan qurilish ishlari hajmi 2020- yilning mos davriga nisbatan **105,3 %** ni tashkil etgan holda **242,7** mlrd. so'm miqdorida qayd etildi.

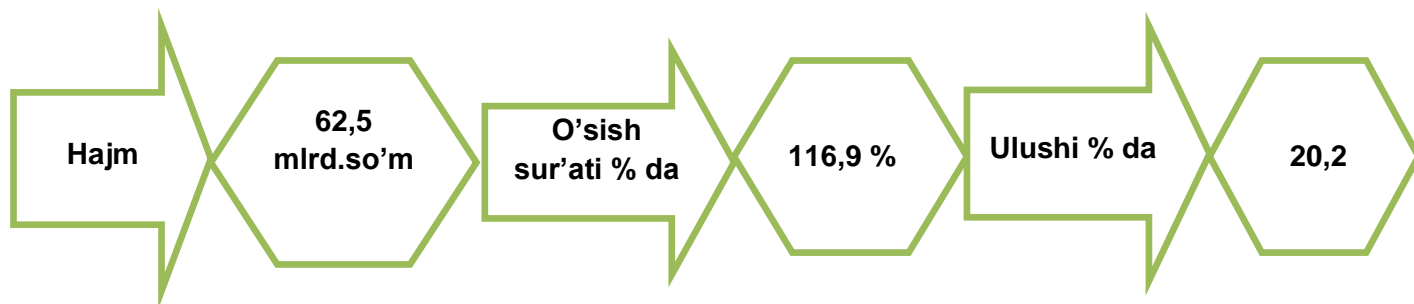
Kichik korxonalar va mikrofirmalar

- 2020- yil yanvar
- 2021- yil yanvar





Qurilish ishlari umumiy hajmida norasmiy sektorning ulushi



Norasmiy sektor hissasiga to'g'ri kelgan jami qurilish ishlari hajmidagi ulushi **20,2 %** ni tashkil etdi yoki **62,5** mlrd. so'm miqdorida qayd etildi. 2020- yilning yanvar oyiga nisbatan **116,9 %** ni tashkil etdi.

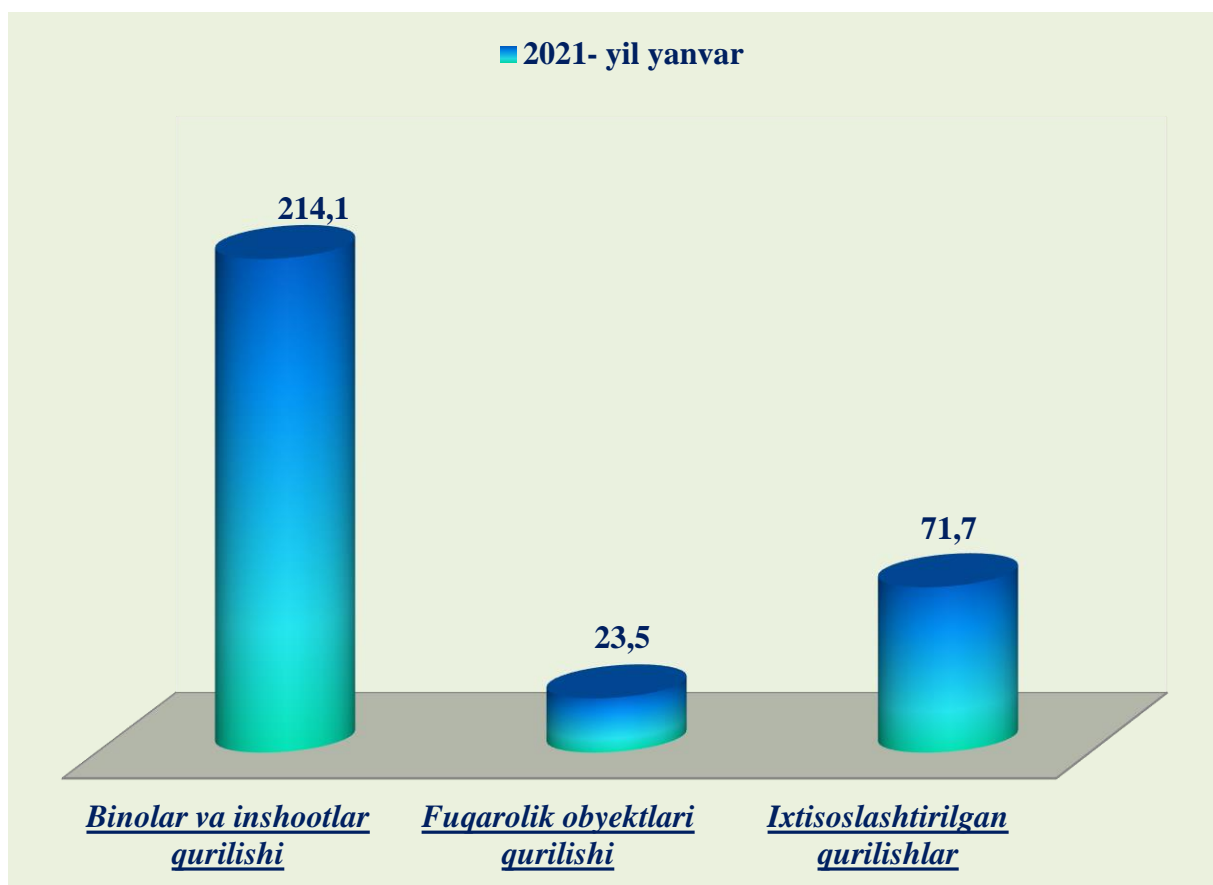




Mulkchilik shakli davlat va nodavlat bo'lgan tashkilotlar tomonidan bajarilgan qurilish ishlari

Davlat mulkchiligidagi tashkilotlar tomonidan jami **13,6** mlrd. so'm yoki 2020- yilning yanvar oyiga nisbatan **93,4 %** qurilish ishlari bajarildi. Nodavlat mulkchiligidagi tashkilotlar tomonidan esa **295,7** mlrd. so'm qurilish ishlari bajarilib, o'sish sur'ati **116,9 %** ni tashkil etdi. Ularning viloyatdagi tutgan ulushi mos ravishda **4,4 %** va **95,6 %** ni tashkil etdi.

IQTSODIY FAOLIYAT TURLARI BO'YICHA QURILISH ISHLARI (mlrd. so'mda)





**Hududlar kesimida mulkchilik shakllari
bo'yicha bajarilgan qurilish ishlari
2021- yil yanvar oyida**

	Qurilish ishlari hajmi, mlrd. so'm	Davlat mulki		Nodavlat mulk *	
		mlrd. so'm	ulushi % da	mlrd. so'm	ulushi % da
Namangan viloyati	309,3	13,6	100,0	295,6	100,0
Namangan sh.	83,0	1,1	8,2	81,9	27,6
tumanlar:					
Mingbuloq	13,1	0,7	5,1	12,3	4,2
Kosonsoy	30,8	1,2	8,8	29,6	10,0
Namangan	26,3	1,0	7,4	25,3	8,6
Norin	12,1	0,7	5,1	11,4	3,9
Pop	19,0	4,3	31,6	14,7	5,0
To'raqo'rg'on	24,2	0,8	5,9	23,4	7,9
Uychi	36,6	1,3	9,6	35,3	11,9
Uchqo'rg'on	17,9	0,6	4,4	17,3	5,9
Chortoq	16,9	0,5	3,7	16,4	5,5
Chust	14,8	0,7	5,1	14,1	4,8
Yangiqo'rg'on	14,6	0,7	5,1	13,9	4,7

*Hududlar bo'yicha taqsimlanmaydigan hajmni qo'shgan holda

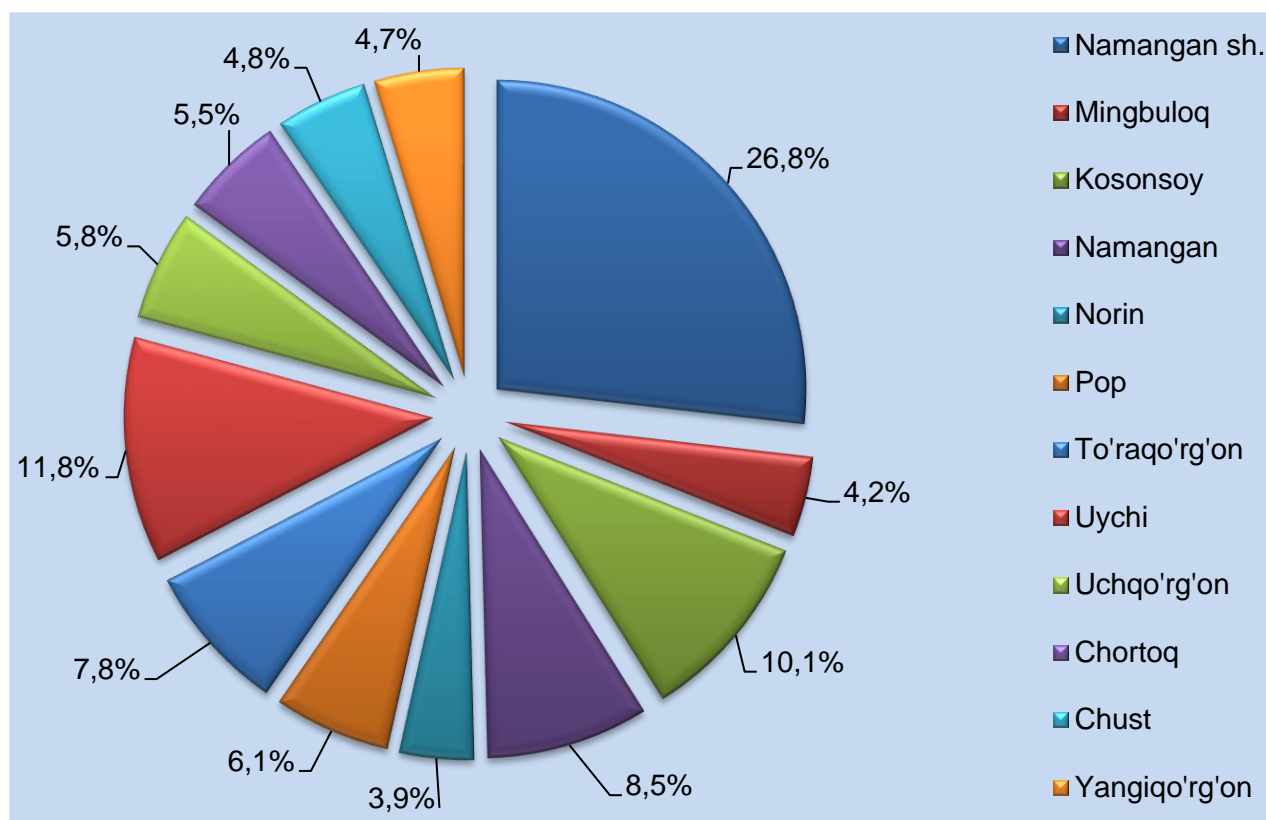


Hududlar kesimida qurilish ishlari 2021- yil yanvar oyida

	Qurilish ishlari hajmi (mlrd. so'm)	O'sish sur'ati, % da	Umumiy hajmga nisbatan ulushi % da
Namangan viloyati	309,3	100,1	100,0
Namangan sh.	83,0	99,1	26,8
tumanlar:			
Mingbuloq	13,1	102,6	4,2
Kosonsoy	30,8	95,6	10,1
Namangan	26,3	100,7	8,5
Norin	12,1	100,3	3,9
Pop	19,0	97,3	6,1
To'raqo'rg'on	24,2	100,1	7,8
Uychi	36,6	103,3	11,8
Uchqo'rg'on	17,9	102,2	5,8
Chortoq	16,9	102,9	5,5
Chust	14,8	102,5	4,8
Yangiqo'rg'on	14,6	100,1	4,7

2021- yil yanvar oyida boshqa hududlarga nisbatan eng katta hajm Namangan shahar (83,0 mlrd. so'm) hamda Uychi (36,6 mlrd. so'm) va Kosonsoy (30,8 mlrd. so'm), Namangan (26,3) To'raqo'rg'on (24,2 mlrd. so'm), Pop (19,0 mlrd. so'm), Uchqo'rg'on (17,9 mlrd. so'm) tumanlarida qayd etildi.

2021- yilning yanvar oyida qurilish ishlarining umumiy hajmda hududlarning ulushi (umumiy hajmga nisbatan % da)



Namangan viloyati statistika boshqarmasi

Investitsiyalar va qurilish statistikasi bo'limi