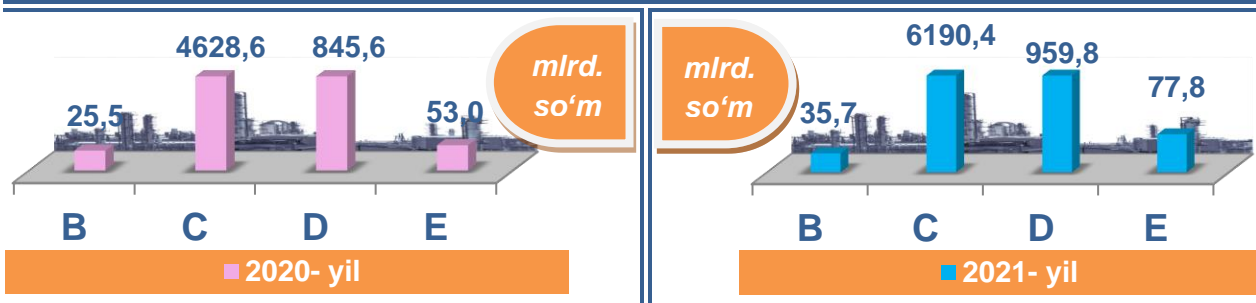




### Namangan viloyatining sanoat ishlab chiqarishi (2021- yil yanvar-iyul)

Dastlabki ma'lumotlar bo'yicha 2021- yilning yanvar-iyul oylarida viloyat korxonalari tomonidan 7263,8 mlrd. so'mlik sanoat mahsulotlari ishlab chiqarilgan bo'lib, 2020- yilning yanvar-iyul oylariga nisbatan sanoat ishlab chiqarishning fizik hajm indeksi\* 112,8 % ni tashkil etdi.

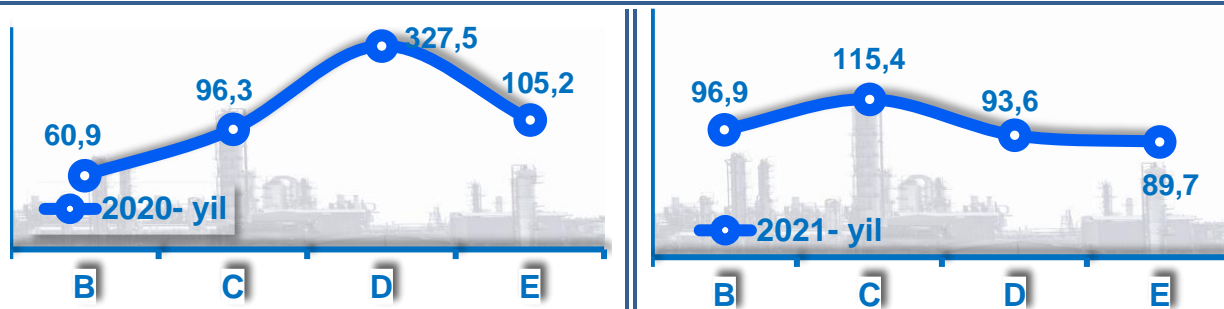
Sanoat ishlab chiqarish tarkibida eng katta ulush ishlab chiqaradigan sanoat hissasiga to'g'ri kelib, uning jami sanoat ishlab chiqarishdagi ulushi (85,2 %) ni tashkil etdi.



**B**– Tog‘-kon sanoati va ochiq konlarni ishlash, **C**–Ishlab chiqaradigan sanoat **D**–Elektr, gaz, bug‘ bilan ta‘minlash va havoni konditsiyalash, **E**–Suv bilan ta‘minlash; kanalizatsiya tizimi, chiqindilarni yig‘ish va utilizatsiya qilish.



### Asosiy iqtisodiy faoliyat turlari bo'yicha sanoat ishlab chiqarish, FHI\* % da



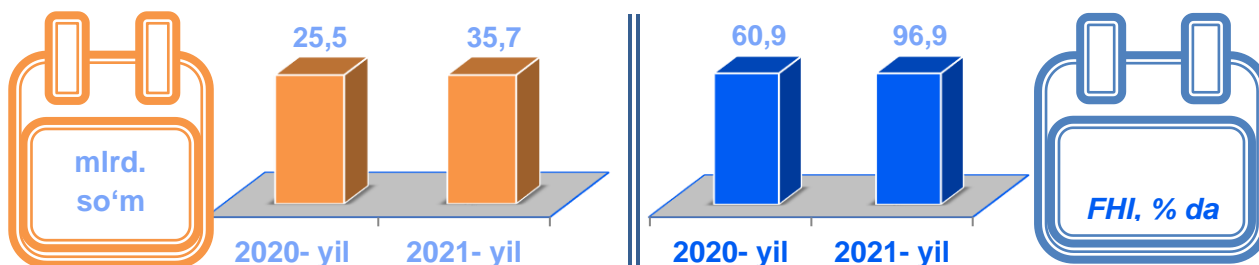
Jami sanoat ishlab chiqarish fizik hajmi o'sishining asosiy omili bo'lib, ishlab chiqaradigan (qayta ishlash) sanoatining - 15,4 % ga o'sishi kuzatildi.

Shuningdek, elektr, gaz, bug‘ bilan ta'minlash va havoni konditsiyalashning – 6,4 % ga, suv bilan ta'minlash, kanalizatsiya tizimi, chiqindilarni utilizatsiya qilish sanoatining – 10,3 % ga, tog‘-kon sanoati va ochiq konlarni ishlash sanoatining -3,1 % ga kamayganligi kuzatildi.

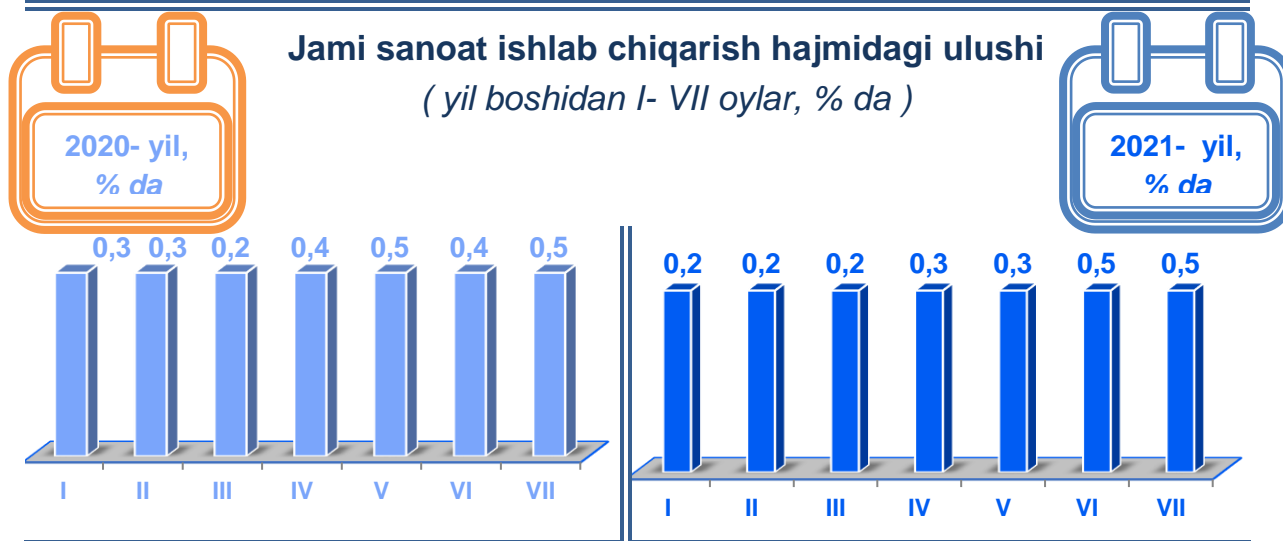
\*Sanoat ishlab chiqarishining fizik hajmi indeksi ishlab chiqarilgan mahsulotlar (ishlar, xizmatlar) hajmining taqqoslanadigan davrlardagi o'zgarishini tavsiflovchi nisbiy ko'rsatkichdir.



**Togʻ-kon sanoati va ochiq konlarni ishlash sanoatining jami sanoat mahsulotlari hajmidagi ulushi, % da**



Togʻ-kon sanoati va ochiq konlarni ishlash korxonalarini tomonidan 2021- yilning yanvar-iyul oylarida ishlab chiqarilgan mahsulotlar hajmi 35,7 mlrd. soʻmni yoki jami ishlab chiqarilgan sanoat mahsulotlari hajmining 0,5 % ini tashkil etdi.

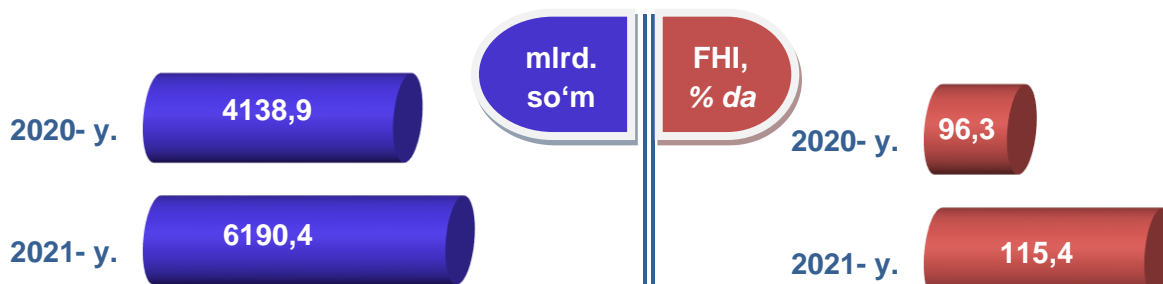


**Togʻ-kon sanoati va ochiq konlarni ishlashda yirik sanoat korxonalarini tomonidan ayrim turdagi sanoat mahsulotlarini ishlab chiqarish**

Sanoat mahsulotlari	2020- yil yanvar-iyul	2021- yil yanvar-iyul	Farqi +/-
Shagʻal , ming t.	0,0	0,0	0,0




## Ishlab chiqaradigan sanoat



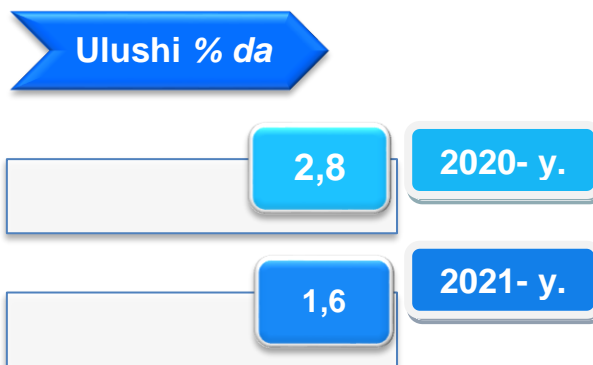
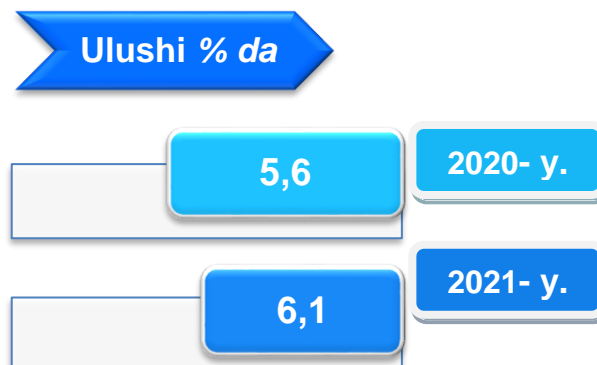
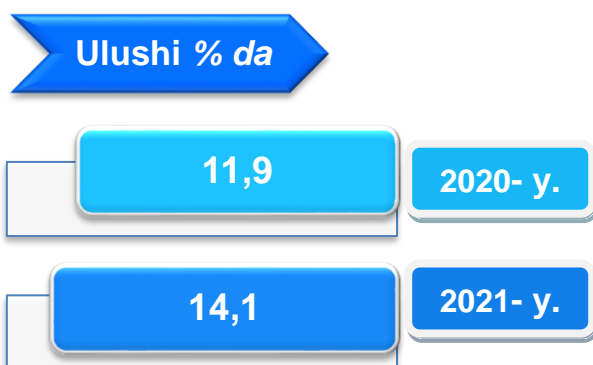
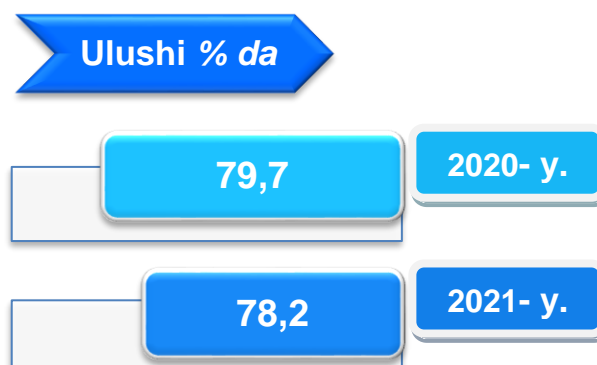
2021- yilning yanvar-iyul oylarida ishlab chiqaradigan sanoat korxonalarini tomonidan ishlab chiqarilgan mahsulotlar hajmi 6190,4 mlrd. so'mni yoki jami sanoat mahsulotlarining 85,2 % ini tashkil etdi.



## Jami sanoat ishlab chiqarish hajmidagi ulushi, % da



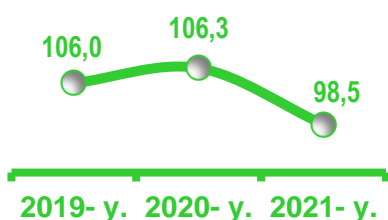
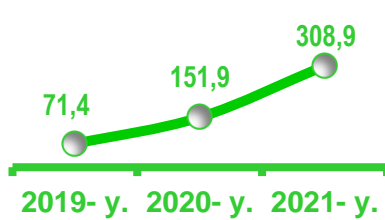
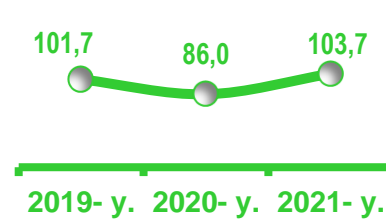
O'tgan yilning mos davri bilan solishtirganda ishlab chiqaradigan sanoat tarkibida yuqori texnologiyali tarmoqning ulushi 1,6 % ni (2020- yilning yanvar-iyul oylarida - 2,8 %), o'rta-yuqori texnologiyali - 6,1 % (5,6 %), o'rta-quyi texnologiyali - 14,1 % (11,9 %) va quyi texnologiyalisi - 78,2 % (79,7 %) ni tashkil etdi.

**Yuqori texnologiyali**

**O'rta-yuqori texnologiyali**

**O'rta-quyi texnologiyali**

**Quyi texnologiyali**


Jami ishlab chiqaradigan sanoat tarkibida to'qimachilik, kiyim, teri mahsulotlarini ishlab chiqarishning ulushi - 40,1 % (2020- yil yanvar-iyul oylariga nisbatan fizik hajm indeksi 121,8 %), oziq-ovqat, ichimliklar va tamaki mahsulotlarini ishlab chiqarishning ulushi - 22,4 % (2020-yil yanvar-iyul oylariga nisbatan fizik hajm indeksi 109,1 %), elektr uskunalari ishlab chiqarish sohasining ulushi - 2,4 % (2020-yil yanvar-iyul oylariga nisbatan fizik hajm indeksi - 92,8 %), asosiy farmasevtika mahsulotlari va preparatlari ishlab chiqarish sohasining ulushi - 1,3 % (2020- yil yanvar-iyul oylariga nisbatan fizik hajm indeksi 63,6 %), kimyo mahsulotlari, rezina va plastmassa buyumlarini ishlab chiqarishning ulushi - 3,4 % (2020- yil yanvar-iyul oylariga nisbatan fizik hajm indeksi 98,9 %) ni tashkil etdi.


**Ishlab chiqaradigan sanoatda ayrim turdagi mahsulotlarning o'sish sur'ati, % da**

2021- yilning yanvar-iyul oylari davomida ishlab chiqaradigan sanoatda 33,8 ming tonna paxta tolasi (2020- yilning yanvar-iyul oylariga nisbatan 3,1 martaga o'sgan), 36,8 ming tonna omuxta yem (3,7 %) ishlab chiqarilib yuqori o'sish sur'atlari kuzatildi.

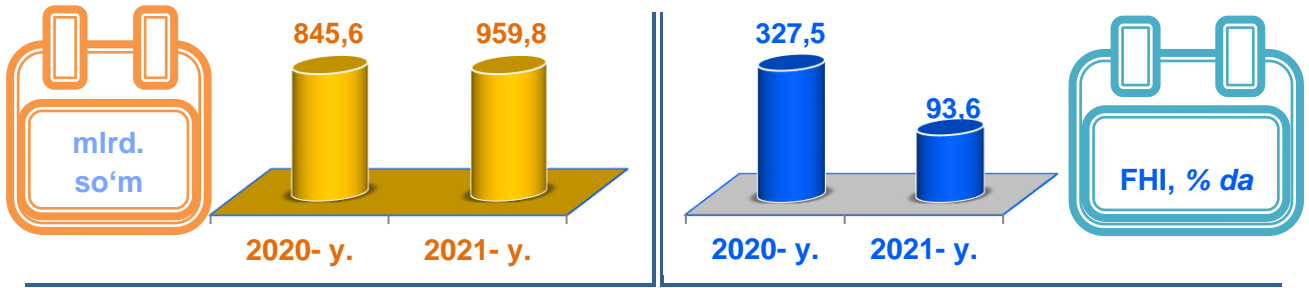
**O'tgan yilning mos davriga nisbatan, % da**
**Yumshoq bug'doy va spelta uni**

**Paxta tolasi**

**Omuxta yem**

**Ishlab chiqaradigan sanoatda yirik sanoat korxonalar tomonidan ayrim turdagi mahsulotlarni ishlab chiqarish**

Sanoat mahsulotlari	2020- yil yanvar-iyul	2021- yil yanvar-iyul	Farqi +/-
<b>Paxta tolasi</b> , ming tonna	10,9	33,8	22,9
<b>Aroq</b> – ming litr 100 % spirt	212,0	0	-212,0
<b>Konyak spirti</b> – ming litr 100 % spirt	0	0	0
<b>Vino</b> , ming litr	366,4	0	-366,4
<b>Un</b> , ming tonna	74,9	73,7	-1,1
<b>O'simlik yog'i (tozalangan)</b> , ming tonna	10,8	7,2	-3,6



**Elektr, gaz, bug' bilan ta'minlash va havoni konditsiyalash**

2021- yilning yanvar-iyul oylarida

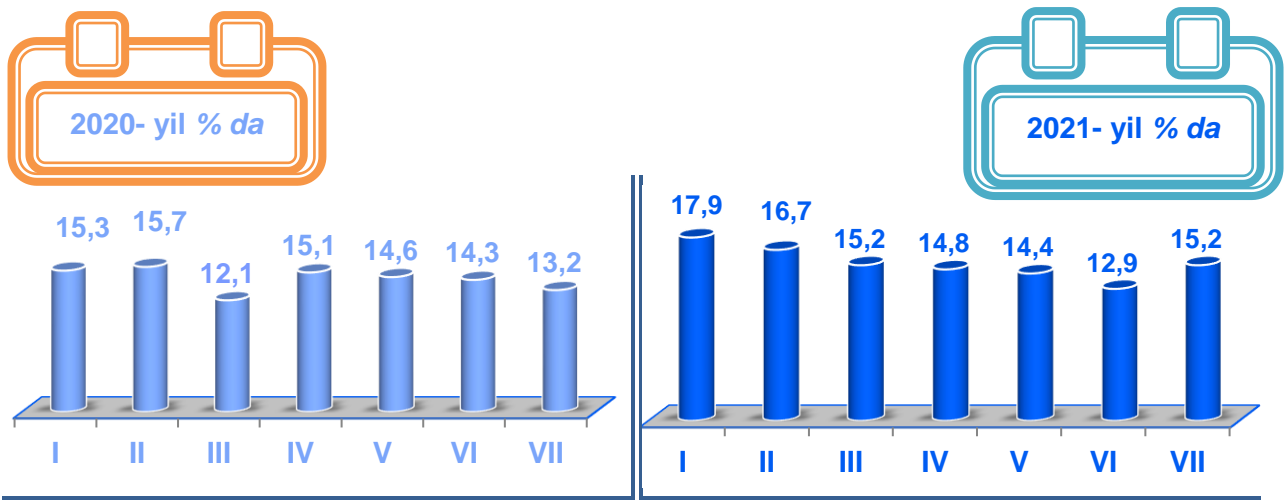


Elektr, gaz, bug' bilan ta'minlash va havoni konditsiyalash korxonalaridan ishlab chiqarilgan mahsulotlar hajmi 959,8 mlrd. so'mni (jami ishlab chiqarilgan sanoat mahsulotlari hajmining (13,2 % ini) tashkil etdi.

2021- yilning yanvar-iyul oylarida, sanoatning mazkur tarmog'ida elektr energiyani ishlab chiqarish, uzatish va taqsimlash, bug' bilan ta'minlash tizimlari va havoni konditsiyalash o'tgan yilning mos davriga nisbatan fizik hajm indeksi 6,4 % ga kamayganligi kuzatildi.



**Jami sanoat ishlab chiqarish hajmidagi ulushi**  
( yil boshidan I- VII oylar, % da )



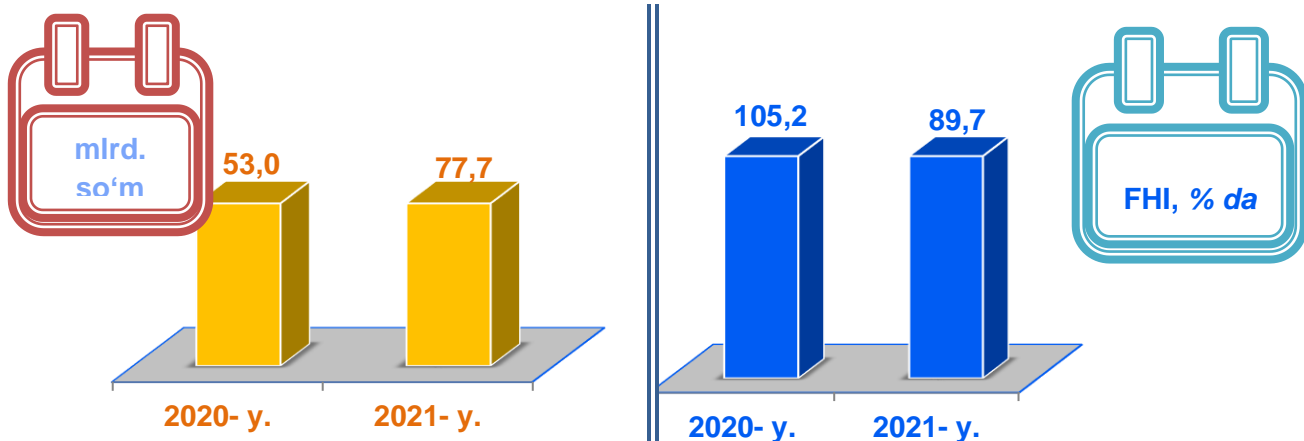


**Elektr, gaz, bug' bilan ta'minlash va havoni konditsiyalash sohasida yirik sanoat korxonalari tomonidan sanoat mahsulotlarini ishlab chiqarish**

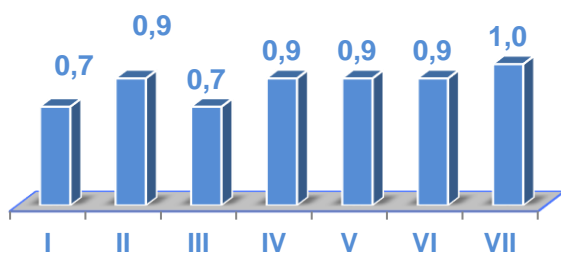
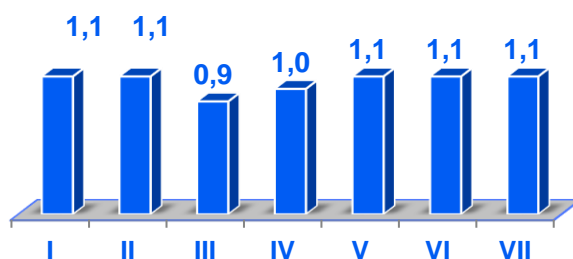
Sanoat mahsulotlari	2020- yil yanvar-iyul	2021- yil yanvar-iyul	Farqi +/-
Elektroenergiya, mln.kVt/s	2729,3	3819,4	1090,1
Issiqlik energiyasi, ming gkal	56,1	45,3	-10,8



**Suv bilan ta'minlash, kanalizatsiya tizimi, chiqindilarni yig'ish va utilizatsiya qilish**



Suv bilan ta'minlash, kanalizatsiya tizimi, chiqindilarni yig'ish va utilizatsiya qilish korxonalari tomonidan ishlab chiqarilgan mahsulotlar hajmi 77,7 mlrd.so'mni (jami ishlab chiqarilgan sanoat mahsulotlari hajmining 1,1 % ini) tashkil etdi.


**Jami sanoat ishlab chiqarish hajmidagi ulushi**  
*( yil boshidan I- VII oylar, % da )*
**2020-yil % da**

**2021- yil % da**


Sanoat mahsulotlari	2020- yil yanvar-iyul	2021- yil yanvar-iyul	Farqi +/-
Suvga ishlov berish va suv quvurlari bo'yicha taqsimlash bo'yicha xizmatlar, mlrd.so'm	25,3	45,3	20,0
Oqava suvlarni shlami, mlrd.so'm	2,6	6,7	4,1
Shahar xo'jaligining qayta ishlanishga yaroqli havfsiz chiqindilarini yig'ish bo'yicha xizmatlar, mlrd. so'm	15,0	14,4	-0,6
To'qimachilik chiqindilari, tonna	0,0	9,0	9,0
Xavfsiz metall chiqindilari, ming.t	0,0	0,0	0,0

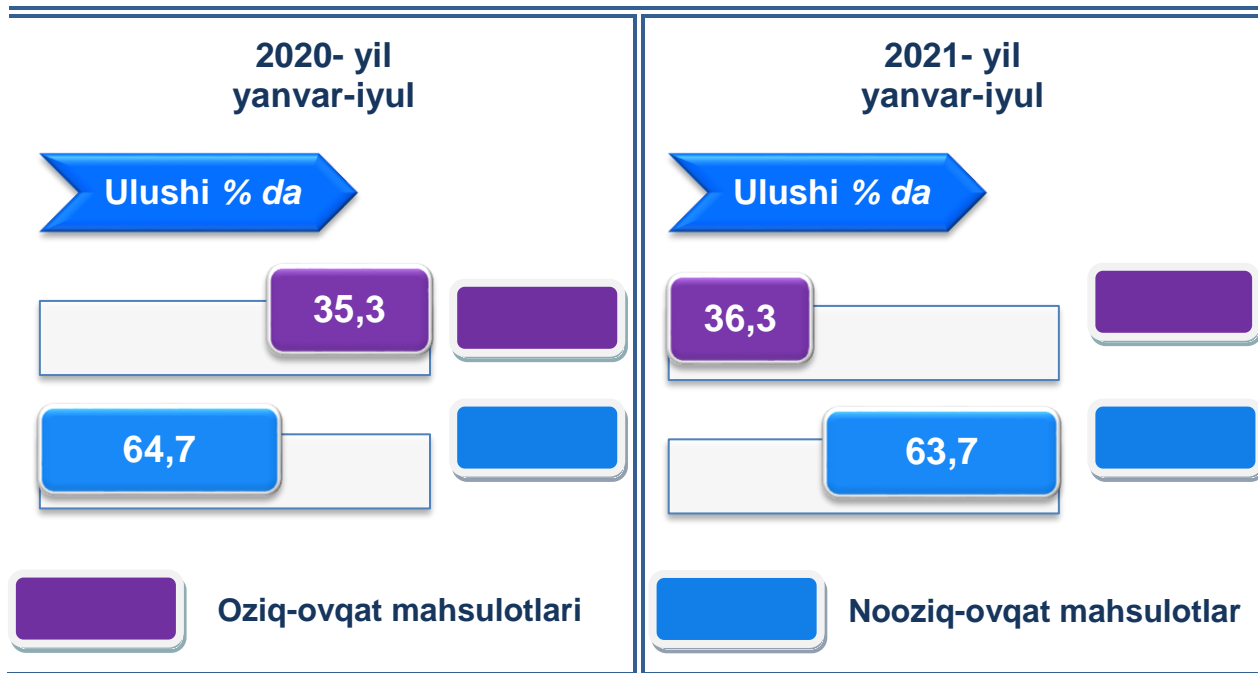
O'tgan yilning mos davriga nisbatan suvga ishlov berish va suv quvurlari bo'yicha taqsimlash bo'yicha xizmatlar 79,4 % ga, oqava suvlarni shlami 2,6 martaga ortganligi, hamda shahar xo'jaligining qayta



ishlanishga yaroqli havfsiz chiqindilarini yig'ish bo'yicha xizmatlar 4,4 % ga kamayganligi kuzatildi.


**Iste'mol mahsulotlari ishlab chiqarish**

Tayyor mahsulot turlarini kengaytirish va ishlab chiqarilishini qo'llab-quvvatlash bo'yicha amalga oshirib kelinayotgan chora-tadbirlar natijasida, iste'mol mahsulotlari ishlab chiqarish hajmi 4054,7 mlrd.so'mni tashkil etdi va 2020- yilning mos davriga nisbatan 117,8 % ga o'sgan holda, uning jami sanoatdagi ulushi 55,8 % ni tashkil etdi.



Hududlar kesimida iste'mol mahsulotlari ishlab chiqarilishining viloyat jami hajmidagi eng yuqori ulushi Namangan shahriga to'g'ri kelib, 44,3 % ni, shuningdek, Namangan tumani 10,4 % ni, To'raqo'rg'on tumani 7,9 % ni, Chust tumani 7,0 % ni, Kosonsoy tumani 6,9 % ni, Uchqo'rg'on tumani 5,1 % ni hamda Pop tumani 3,4 % ni tashkil etdi.

Shuningdek, iste'mol mahsulotlari ishlab chiqarilishining o'sish sur'atida viloyat o'sish sur'ati (117,8 %) darajasidan yuqori ko'rsatkich Chust (2,1 marta), Kosonsoy (140,5 %), To'raqo'rg'on (152,0 %), Namangan shahar (122,7 %), Chortoq (118,7%) tumanlarida qayd etildi.





## Hududlar bo'yicha iste'mol mahsulotlari ishlab chiqarish hajmi, tarkibi va o'sish sur'ati 2021- yilning yanvar-iyul oylarida

	Mlrd. so'm	Ulushi % da	O'sishi % da		Mlrd. so'm	Ulushi % da	O'sishi % da
	1 796,9	44,3	122,7	<b>Namangan sh.</b>	319,1	7,9	152,0
				<b>Mingbuloq</b>	170,7	4,2	134,2
				<b>Kosonsoy</b>	205,1	5,1	100,2
	421,8	10,4	98,1	<b>Namangan</b>	92,9	2,3	118,7
				<b>Norin</b>	284,8	7,0	208,7
	60,8	1,5	109,1	<b>Pop</b>	118,6	2,9	115,5
				<b>To'raqo'rg'on</b>			
				<b>Uchqo'rg'on</b>			
				<b>Chortoq</b>			
				<b>Chust</b>			
				<b>Yangiqo'rg'on</b>			

Hududlar kesimida nooziq-ovqat mahsulotlar ishlab chiqarilishining viloyat jami hajmidagi eng yuqori ulushi Namangan shahriga to'g'ri kelib, 35,4 % ni, shuningdek, Namangan tumani 13,6 % ni, To'raqo'rg'on tumani 12,6 % ni hamda Chust tumani 11,1 % ni tashkil etdi.

Shuningdek, nooziq-ovqat mahsulotlar ishlab chiqarilishining o'sish sur'atida yuqori ko'rsatkich Chust (2,4 marta), To'raqo'rg'on (161,7 %), Kosonsoy (144,5 %) hamda Pop (125,6 %) tumanlarida qayd etildi.


**Hududlar bo'yicha noziq-ovqat mahsulotlar ishlab chiqarish hajmi, tarkibi va o'sish sur'ati  
2021- yilning yanvar-iyul oylarida**













	Mlrd. so'm	Ulushi % da	O'sishi % da		Mlrd. so'm	Ulushi % da	O'sishi % da
<b>Namangan sh.</b>	1055,8	35,4	117,9	<b>To'qaqo'rg'on</b>	286,7	12,6	161,7
<b>Mingbuloq</b>	135,4	4,5	47,9	<b>Uychi</b>	83,2	2,7	85,8
<b>Kosonsoy</b>	251,1	10,5	144,5	<b>Uchqo'rg'on</b>	62,8	2,7	100,8
<b>Namangan</b>	277,2	13,6	95,1	<b>Chortoq</b>	39,1	1,3	112,6
<b>Norin</b>	30,7	0,9	101,3	<b>Chust</b>	234,0	11,1	241,1
<b>Pop</b>	57,7	2,7	125,6	<b>Yangiqo'rg'on</b>	68,5	2,0	118,9

Hududlar kesimida oziq-ovqat mahsulotlari ishlab chiqarilishining viloyat jami hajmidagi eng yuqori ulushi Namangan shahriga to'g'ri kelib, 48,5 % ni, shuningdek, Uchqo'rg'on tumani 9,8 % ni, Namangan tumani esa 10,7 % ni tashkil etdi.

Shuningdek, oziq-ovqat mahsulotlari ishlab chiqarilishining o'sish sur'atida eng yuqori ko'rsatkich Mingbuloq tumani (191,8 %), Uychi tumani (155,6 %) hamda Chortoq tumanida (123,5 %) qayd etildi.



**Hududlar bo'yicha oziq-ovqat mahsulotlari ishlab  
chiqarish hajmi, tarkibi va o'sish sur'ati**  
*(2021- yilning yanvar-iyul oylarida)*

	<i>Mlrd. so'm</i>	<i>Ulushi % da</i>	<i>O'sishi % da</i>		<i>Mlrd. so'm</i>	<i>Ulushi % da</i>	<i>O'sishi % da</i>
	<b>741,1</b>	<b>48,5</b>	<b>130,1</b>		<b>32,4</b>	<b>2,0</b>	<b>99,3</b>
<b>Namangan sh.</b>				<b>To'qaqo'rg'on</b>			
	<b>29,0</b>	<b>1,8</b>	<b>191,8</b>		<b>87,4</b>	<b>4,8</b>	<b>155,6</b>
<b>Mingbuloq</b>				<b>Uychi</b>			
	<b>30,1</b>	<b>2,1</b>	<b>114,0</b>		<b>142,3</b>	<b>9,8</b>	<b>99,9</b>
<b>Kosonsoy</b>				<b>Uchqo'rg'on</b>			
	<b>144,7</b>	<b>10,7</b>	<b>104,4</b>		<b>53,7</b>	<b>4,5</b>	<b>123,5</b>
<b>Namangan</b>				<b>Chortoq</b>			
	<b>30,0</b>	<b>1,6</b>	<b>118,4</b>		<b>50,8</b>	<b>3,2</b>	<b>129,0</b>
<b>Norin</b>				<b>Chust</b>			
	<b>30,0</b>	<b>1,6</b>	<b>118,4</b>		<b>50,1</b>	<b>4,4</b>	<b>111,1</b>
<b>Pop</b>				<b>Yangiqo'rg'on</b>			
















**Xorijiy investitsiyalar ishtirokidagi korxonalar  
tomonidan sanoat mahsulotlari ishlab chiqarish**  
*2021- yilning yanvar-iyul oylarida*

Hisobot davrida xorijiy investitsiyalar ishtirokidagi korxonalar tomonidan 1858,8 mlrd. so'mlik sanoat mahsulotlari ishlab chiqarildi.

Xorijiy investitsiyalar ishtirokidagi korxonalarning umumiy ishlab chiqarishdagi tutgan ulushi 25,6 % ni tashkil etdi.


**Hududlar kesimida  
sanoat ishlab chiqarish hajmlari  
2021- yilning yanvar-iyul oylarida**

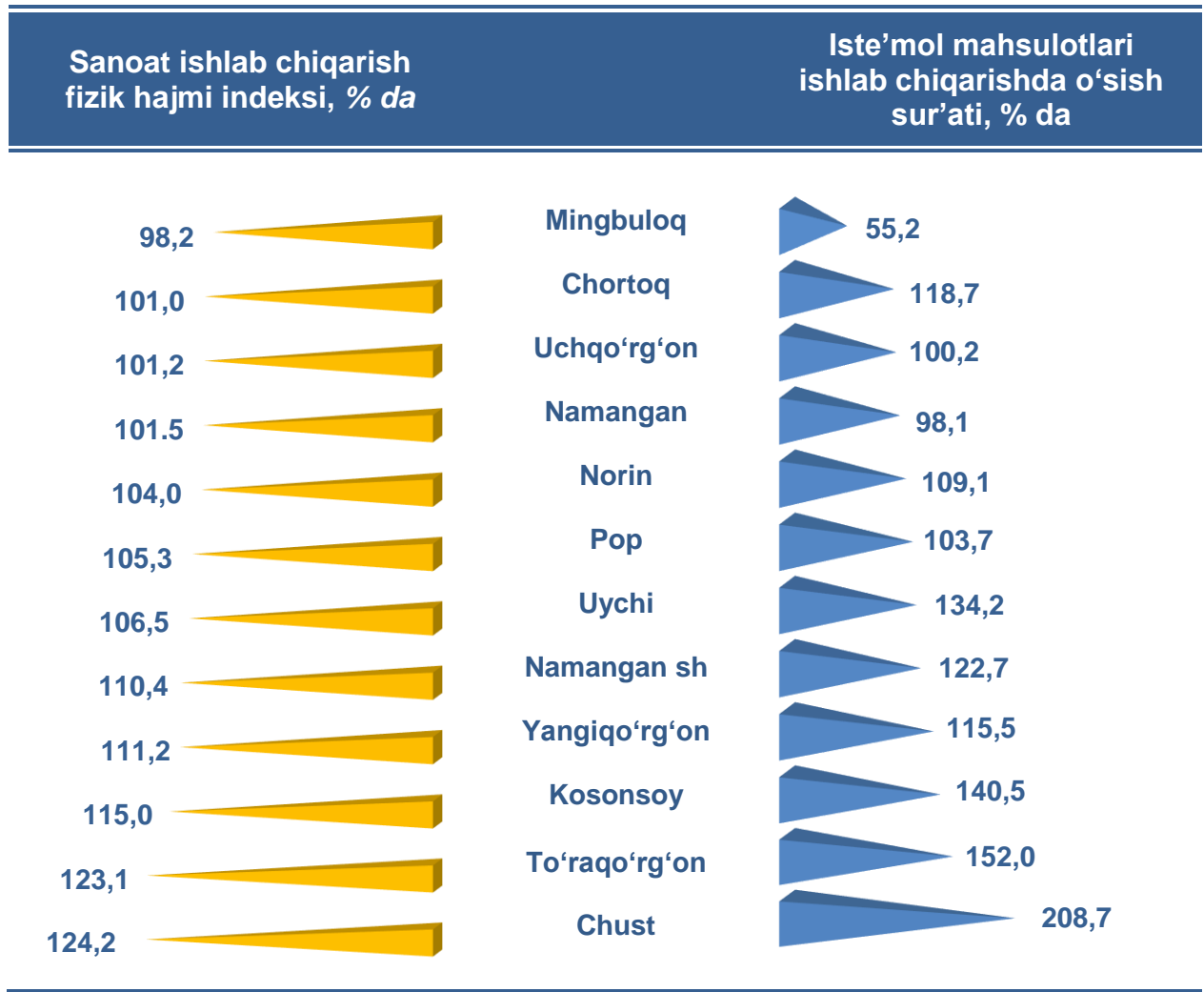
	Mlrd. so'm			Ulushi % da			O'sishi % da			
	Mlrd. so'm	Ulushi % da	O'sishi % da	Mlrd. so'm	Ulushi % da	O'sishi % da	Mlrd. so'm	Ulushi % da	O'sishi % da	
	<b>7 263,8</b>			<b>100,0</b>			<b>112,8</b>			
	<b>ViLOYAT</b>									
	<b>2 884,3</b>	<b>39,8</b>	<b>110,4</b>		<b>1 171,4</b>	<b>16,1</b>	<b>123,1</b>			
	<b>Namangan sh</b>				<b>To'raqo'rg'on</b>					
	<b>331,5</b>	<b>4,6</b>	<b>98,2</b>		<b>483,8</b>	<b>6,7</b>	<b>106,5</b>			
	<b>Mingbuloq</b>				<b>Uychi</b>					
	<b>294,0</b>	<b>4,0</b>	<b>115,0</b>		<b>457,1</b>	<b>6,3</b>	<b>101,2</b>			
	<b>Kosonsoy</b>				<b>Uchqo'rg'on</b>					
	<b>531,7</b>	<b>7,3</b>	<b>101,5</b>		<b>96,9</b>	<b>1,3</b>	<b>101,0</b>			
	<b>Namangan</b>				<b>Chortoq</b>					
	<b>270,9</b>	<b>3,7</b>	<b>104,0</b>		<b>407,4</b>	<b>5,6</b>	<b>124,2</b>			
	<b>Norin</b>				<b>Chust</b>					
	<b>215,2</b>	<b>3,0</b>	<b>105,3</b>		<b>119,5</b>	<b>1,6</b>	<b>111,2</b>			
	<b>Pop</b>				<b>Yangiqo'rg'on</b>					


**Hududlar kesimida ishlab  
chiqarish fizik hajm indeksi, iste'mol mahsulotlari  
ishlab chiqarishning o'sish sur'ati % da**

Hududlarning ishlab chiqarish salohiyatini oshirishga qaratilgan chora-tadbirlar natijasida To'raqo'rg'on (2020- yil yanvar-iyul oylariga



nisbatan 123,1 %), Chust (124,2 %), Kosonsoy (115,0 %), Namangan shahar (110,4 %) hamda Yangiqo'rg'on (111,2 %) tumanlarida sanoat ishlab chiqarish hajmlari fizik hajm indeksining sezilarli darajada oshishiga imkon berdi.



**Viloyat jami sanoat mahsulotlari hajmida hududlarning ulushi, % da**

Viloyat sanoat ishlab chiqarish hajmi tarkibida eng ko'p ulush Namangan shahri (viloyat sanoat ishlab chiqarish hajmining 39,8 % i) hamda To'raqo'rg'on (16,1 %), Namangan (7,3 %), Uychi (6, %), va Uchqo'rg'on (6,3 %) tumanlari hissasiga to'g'ri kelmoqda.

Eng past ko'rsatkich esa Chortoq (1,3 %) hamda Yangiqo'rg'on (1,6 %) tumanlariga to'g'ri kelmoqda.





Aholi jon boshiga sanoat mahsulotlari ishlab chiqarishning taqsimlanishi, yirik sanoat korxonalari joylashganligi hisobiga To'raqo'rg'on tumani (5113,2 ming so'm), Namangan shahrida (4448,4 ming so'm), Namangan tumani (2944,3 ming so'm), Uchqo'rg'on (2607,5 ming so'm) tumanlarida o'rtacha viloyat darajasi ko'rsatkichidan (2521,8 ming so'm) yuqoriligini ko'rsatmoqda.


Bu borada eng past ko'rsatkich Chortoq (477,2 ming so'm), Yangiqo'rg'on (536,3 ming so'm), Pop (962,8 ming so'm) va Kosonsoy (1375,0 ming so'm) tumanlarida ko'rsatilmoqda.




**Shahar va tumanlar kesimida aholi jon boshiga to'g'ri  
keladigan sanoat mahsulotlari  
va iste'mol mahsulotlari ishlab chiqarish  
2021- yilning yanvar-iyul oylarida, ming so'm**


	<b>Sanoat mahsulotlari</b>	<b>Iste'mol mahsulotlari</b>
	2 521,8	1 407,7
<b>Viloyat</b>		


	<b>Sanoat mahsulotlari</b>	<b>Iste'mol mahsulotlari</b>
	4 448,4	2 771,2
<b>Namangan sh</b>		


	<b>Sanoat mahsulotlari</b>	<b>Iste'mol mahsulotlari</b>
	5 113,2	1 392,7
<b>To'raqo'rg'on</b>		


	<b>Sanoat mahsulotlari</b>	<b>Iste'mol mahsulotlari</b>
	2 569,7	1 274,0
<b>Mingbuloq</b>		


	<b>Sanoat mahsulotlari</b>	<b>Iste'mol mahsulotlari</b>
	2 220,5	783,2
<b>Uychi</b>		


	<b>Sanoat mahsulotlari</b>	<b>Iste'mol mahsulotlari</b>
	1 375,0	1 315,1
<b>Kosonsoy</b>		


	<b>Sanoat mahsulotlari</b>	<b>Iste'mol mahsulotlari</b>
	2 607,5	1 170,3
<b>Uchqo'rg'o'n</b>		


	<b>Sanoat mahsulotlari</b>	<b>Iste'mol mahsulotlari</b>
	2 944,3	2 335,6
<b>Namangan</b>		

	<b>Sanoat mahsulotlari</b>	<b>Iste'mol mahsulotlari</b>
	477,2	457,5
<b>Chortoq</b>		

	<b>Sanoat mahsulotlari</b>	<b>Iste'mol mahsulotlari</b>
	1 625,1	364,9
<b>Norin</b>		

	<b>Sanoat mahsulotlari</b>	<b>Iste'mol mahsulotlari</b>
	1 507,3	1 053,7
<b>Chust</b>		

	<b>Sanoat mahsulotlari</b>	<b>Iste'mol mahsulotlari</b>
	962,8	619,7
<b>Pop</b>		

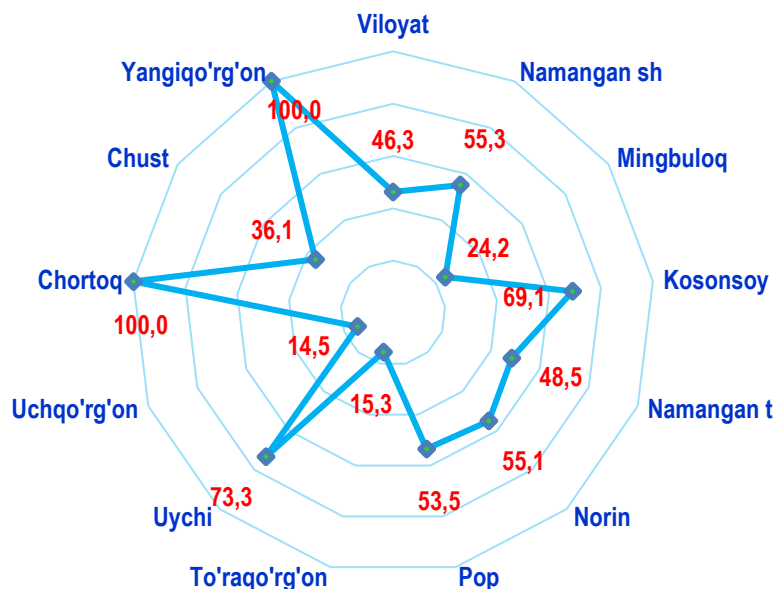
	<b>Sanoat mahsulotlari</b>	<b>Iste'mol mahsulotlari</b>
	536,3	532,4
<b>Yangiqo'rg'on</b>		



**Sanoat mahsulotlari ishlab chiqarishda  
kichik biznesning ulushi  
2021- yilning yanvar-iyul oylarida, % da**



Hisobot davrida kichik tadbirkorlik subyektlari tomonidan 3363,0 mlrd. soʻmlik sanoat mahsuloti ishlab chiqarilib, uning umumiy ishlab chiqarish hajmidagi ulushi 46,3 % ni tashkil etdi.




Hududlar kesimida kichik biznesning sanoat mahsulotlari ishlab chiqarishdagi eng yuqori ulushi Yangiyoʻrgʻon (jami sanoat mahsulotlari ishlab chiqarishdagi ulushi 100,0 %), Chortoq (100,0 %), Uychi (73,3 %) va Kosonsoy (69,1 %) tumanlarida kuzatildi.

Viloyat hududlari kesimida sanoat mahsulotlari ishlab chiqarish hajmida kichik biznes subyektlarining ulushi tahlili shuni koʻrsatdiki, eng kichkina ulush Uchqoʻrgʻon (14,5 %), Toʻraoʻrgʻon (15,3 %), Mingbuloq (24,2 %) va Chust (36,1 %) tumanlarida sanoat ishlab chiqarish hajmlaridagi kichik biznes subyektlari ulushining kamligini, mazkur hududlarda joylashgan yirik sanoat korxonalarining ishlab chiqarish hajmlari yuqori ekanligi bilan izohlash mumkin.



**Viloyatda faoliyat koʻrsatayotgan va yangi tashkil etilgan sanoat korxonalari**  
(2021- yil 1- avgust holatiga koʻra)

Bugungi kunda viloyatda 7163 ta sanoat korxonalari faoliyat ko'rsatmoqda, shundan 2707 tasi (faoliyat ko'rsatayotgan korxonalar umumiy sonining 37,8 % i) Namangan shahriga, 562 tasi (7,8 %) Uychi tumaniga, 539 tasi (7,5 %) Chust tumaniga, 541 tasi (7,6 %) Kosonsoy tumaniga, 520 tasi (7,3 %) Namangan tumaniga, 474 tasi (6,6 %) To'raqo'rg'on tumaniga to'g'ri kelmoqda.

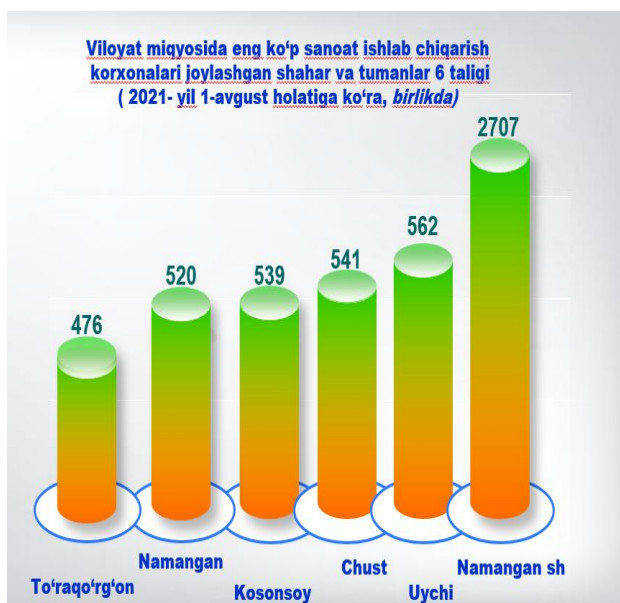


2021- yilning yanvar-iyul oylarida viloyatda 1033 ta yangi sanoat korxonalari tashkil etildi, shulardan 244 tasi (jami yangi tashkil etilgan sanoat korxonalari hajmidagi ulushi 23,6 %) Namangan shahrida, 108 tasi (10,5 %) Norin tumanida, 88 tasi (8,5 %) Kosonsoy tumanida, 83 tasi (8,0 %) Chust tumanida, 86 tasi (8,3 %) To'raqo'rg'on tumanida hamda 84 tasi (8,1 %) Uychi tumanida tashkil etildi.



**Shahar va tumanlar kesimida faoliyat ko'rsatayotgan sanoat korxonalarini  
2021- yil 1- avgust holatiga ko'ra**

Bugungi kunda shahar va tumanlar kesimida faoliyat ko'rsatayotgan eng ko'p sanoat korxonalarini joylashgan hududlar 6 taligida Namangan shahar (2 707 ta), Uychi (562 ta), Chust (539 ta), Kosonsoy (541 ta), Namangan (520 ta), To'raqo'rg'on (476 ta) tumanlari qayd etildi.



2021- yilning 1-avgust holatiga ko'ra viloyatimizda faoliyat ko'rsatayotgan eng kam sanoat korxonalarini joylashgan hududlar 6 taligida Mingbuloq (193 ta), Pop (292 ta), Chortoq (314 ta), Yangiqo'rg'on (314 ta), Uchqo'rg'on (327 ta) hamda Norin (378 ta) tumanlari qayd etildi.

Sanoat statistikasi  
bo'limi  
Tel.: (69) 227-84-80