

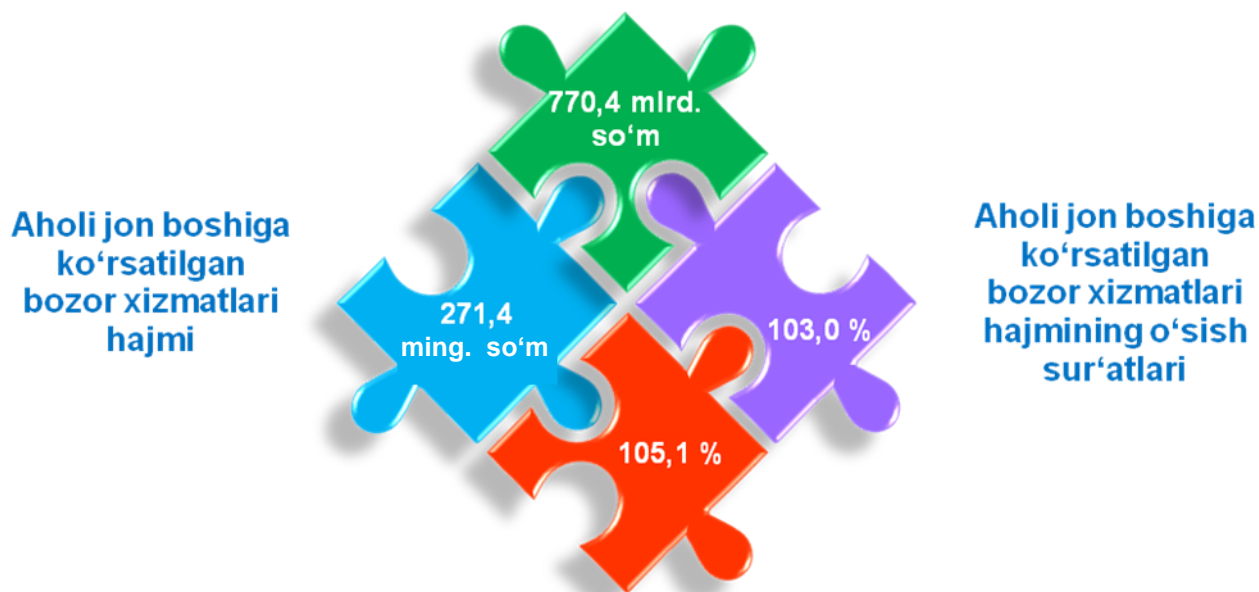
2021- yilning yanvar oyida Namangan viloyatida xizmatlar sohasining rivojlanishi

Iqtisodiyotda xizmatlar sohasi o'sishining asosiy omillarini ilmiy bilimlar, nomoddiy shakldagi to'plamlar, axborot texnologiyalari va tadbirkorlik faoliyati integratsiyasi kabilar tashkil etadi.

Iqtisodiyotning ushbu sektori turli xil faoliyat turlarini o'z ichiga olib, ishlab chiqarish samaradorligini oshirishga yordam beradi. Ushbu faoliyatning yakuniy natijasi tayyor mahsulot emas, balki ko'rsatilgan xizmatlardir. Xizmatlar nafaqat korxonalariga, balki jismoniy shaxslar - yakuniy iste'molchilarga ham ko'rsatilishi mumkin.

2021- yilning yanvar oyida xizmatlar sohasining asosiy ko'rsatkichlari

Ko'rsatilgan bozor xizmatlari hajmi



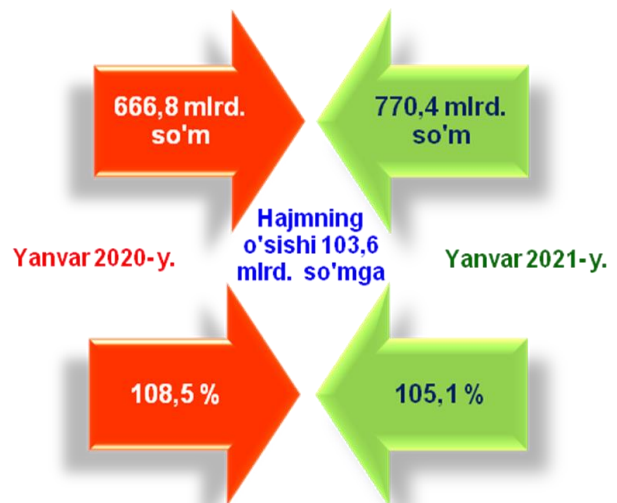
Ko'rsatilgan bozor xizmatlari hajmining o'sish sur'atlari

Xizmatlar sohasi bu — korxonalar, tashkilotlar, shuningdek, jismoniy shaxslar tomonidan ko'rsatiladigan turli xil xizmatlar, ishlab chiqarishni o'z ichiga olgan umumlashtirilgan toifadir. Ushbu sohani ko'pincha rivojlangan zamonaviy infratuzilma tufayli sanoatdan keyingi iqtisodiy tuzilma tarzida ko'riladi.

Ishlab chiqarilgan xizmatlarning asosiy ko'rsatkichlari

Dastlabki ma'lumotlarga ko'ra, 2021-yilning yanvar oyida ko'rsatilgan bozor xizmatlari hajmi 770,4 mlrd. so'mga yetdi. Uning nominal hajmi 103,6 mlrd. so'mga oshdi.

Taqqoslama ekvivalentda o'tgan yilning shu davriga nisbatan o'sish sur'ati 105,1 % ni tashkil etdi.



Xizmatlar — iste'molchilar (yuridik va jismoniy shaxslar) holatini o'zgartiradigan yoki tovarlar, xizmatlar va moliyaviy aktivlar bilan ayirboshlashiga ko'maklashadigan ishlab chiqarish faoliyatining natijasi hisoblanadi.








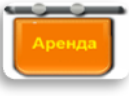







Xizmatlar sohasi ishlab chiqarish unumdorligi va samaradorligini oshirishga yordam beradigan turli xil faoliyat turlarini o'z ichiga oladi.

**Iqtisodiy faoliyat turlari bo'yicha ishlab chiqarilgan
xizmatlarning asosiy ko'rsatkichlari**
(2021-yilning yanvar oyida)

	Hajmi, mlrd. so'm	O'tgan yilga nisbatan o'sish sur'ati, % da
Xizmatlar - jami	770,4	105,1
<i>shu jumladan:</i>		
Aloqa va axborotlashtirish xizmatlari	48,0	113,4
Moliyaviy xizmatlar	138,9	115,7
Transport xizmatlari	133,1	94,9
shu jumladan: avtotransport xizmatlari	127,6	100,9
Yashash va ovqatlanish xizmatlari	18,5	114,6
Savdo xizmatlari	227,9	101,2
Ko'chmas mulk bilan bog'liq xizmatlar	20,9	98,0
Ta'lim sohasidagi xizmatlar	33,3	121,7
Sog'liqni saqlash sohasidagi xizmatlar	19,7	93,5
Ijara xizmatlari	26,2	186,9
Kompyuter va maishiy tovarlarni ta'mirlash bo'yicha xizmatlar	21,3	99,4
Shaxsiy xizmatlar	48,5	96,4
Me'morchilik, muhandislik izlanishlari, texnik sinovlar va tahlil sohasidagi xizmatlar	13,8	90,0
Boshqa xizmatlar	20,3	100,4

Iqtisodiy faoliyat turlari bo'yicha ko'rsatilgan bozor xizmatlari tarkibida eng katta ulushni savdo xizmatlari egallaydi. Shunday qilib, 2021-yilning yanvar oyida ularning ulushi 29,6 % ni tashkil etdi. Shu bilan birga, yuqori


ko'rsatkichlar transport xizmatlari (17,3 %), moliyaviy xizmatlar (18,0 %), boshqa shaxsiy xizmatlar (6,3 %) qayd etildi.

Eng yuqori ulush			Eng past ulush		
	Savdo xizmatlari	29,6 % 30,2 %		Ko'chmas mulk bilan bog'liq xizmatlar	2,7 % 2,9 %
	Transport xizmatlari	17,3 % 18,5 %		Kompyuterlarni ta'mirlash xizmatlari	2,8 % 2,6 %
	Moliyaviy xizmatlar	18,0 % 17,5 %		Boshqa xizmatlar	2,6 % 2,8 %
	Shaxsiy xizmatlar	6,3 % 6,6 %		Ijara xizmatlari	3,4 % 1,9 %
	Aloqa va axborotlashtirish xizmatlari	6,2 % 6,1 %		Yashash va ovqatlanish xizmatlari	2,4 % 2,1 %
	Ta'lim sohasidagi xizmatlar	4,3 % 3,9 %		Sog'liqni saqlash sohasidagi xizmatlar	2,6 % 2,8 %
	Yanvar 2020- y.			Me'morchilik sohasidagi xizmatlar	1,8 % 2,1 %
	Yanvar 2021- y.				

Me'morchilik, muhandislik izlanishlari, texnik sinovlar va tahlil sohasidagi xizmatlar ko'rsatish hajmlarining uncha katta bo'lmagan o'sishi kuzatildi, ularning ulushi atigi 1,8 % ni tashkil etdi. Shuningdek, nisbatan yuqori bo'lmagan ulush Sog'liqni saqlash sohasidagi xizmatlar - 2,6 %, yashash va ovqatlanish xizmatlari - 2,4 % ga to'g'ri keldi.

Yuqori o'sish savdo xizmatlari (29,6 %), transport xizmatlari (17,3 %), shuningdek moliyaviy xizmatlari (18,0 %)da qayd etildi. Xizmatlar sohasiga taalluqli bo'lgan boshqa barcha faoliyat turlari bo'yicha o'tgan yilning shu davriga nisbatan o'sish sur'atlarining pasayishi kuzatilmoqda.

Transport turlari bo'yicha transport xizmatlarining tarkibi



Avtomobil transport xizmatlarining ulushi 95,9 % ni tashkil etdi.

Omborxon va yordamchi transport xizmatlarining hajmi 3,9 % ni tashkil etdi.

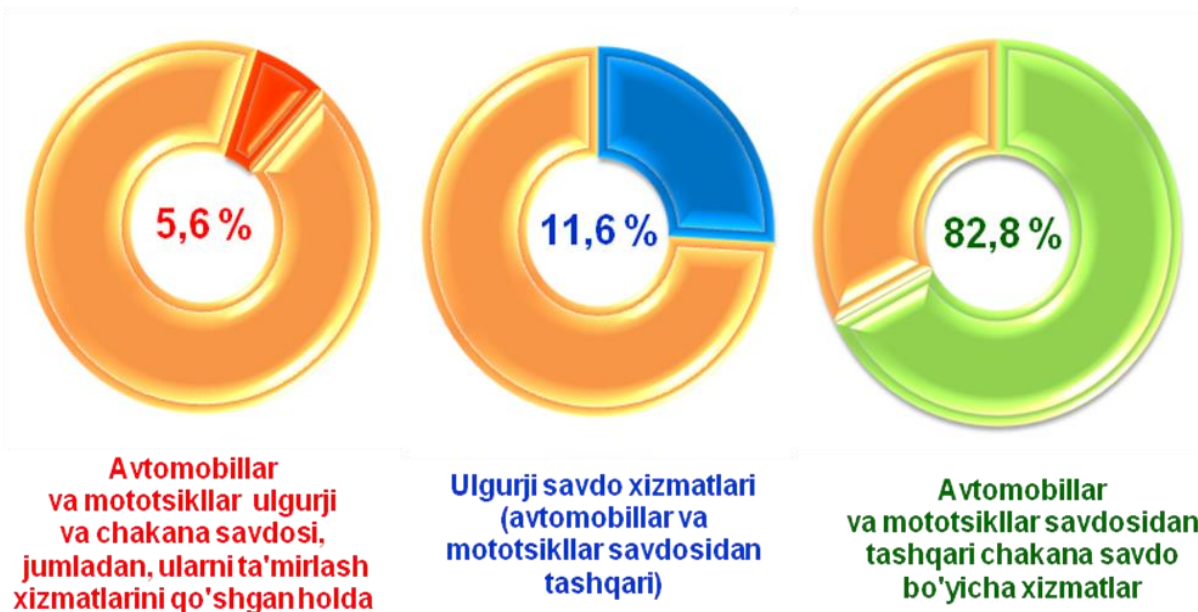
Pochta va kuryerlik xizmatlarning ulushi 0,2 % ni qayd etdi.

Har bir mamlakatning iqtisodiy hayotida muhim o'rin tutuvchi savdo sohasi ishlab chiqarish va iste'mol o'rtasidagi aloqani ta'minlaydi, shuningdek, tovarlarni ishlab chiqarish hajmi va tarkibiga, ularning turlarini yaxshilanishiga va sifatini oshishiga sezilarli ta'sir ko'rsatadi.

Savdo bu – tovarlarning aylanishini, ularning ishlab chiqarish sohasidan iste'mol sohasiga o'tishini ta'minlaydigan iqtisodiyot sohasidir. Ma'lum bir davlat ichida savdo tovarlarini zarur iste'molchiga yetkazib berish vazifasini bajaradi. U ulgurji va chakana savdoga bo'linadi.

2021-yilning yanvar oyida, ko'rsatilgan bozor xizmatlari umumiy hajmida savdo xizmatlarining ulushi 29,6 % ni tashkil etib, bu 227,9 mlrd. so'mga teng bo'ldi.

Savdo xizmatlari tarkibi, % da
(2021-yilning yanvar oyida)



Joriy davrda chakana savdo xizmatlari ulushi, umumiy savdo xizmatlari hajmining 82,8 % iga to'g'ri keladi.

Ulgurji savdo xizmatlarining ulushi (avtomobillar va mototsikllar savdosidan tashqari) 11,6 % ga yetdi. Avtomobillar va mototsikllarning

ulgurji va chakana savdosi bo'yicha xizmatlar, jumladan, avtomobillar va mototsikllarni ta'mirlash bo'yicha xizmatlarni qo'shgan holda, savdo xizmatlarining umumiy hajmidagi ulushi 5,6 % ni tashkil etdi.

Moliyaviy xizmatlar (2021- yilning yanvar oyida)

Moliyaviy xizmatlar hajmi 138,9 mlrd. so'mni - tashkil etdi.

Taqqoslash uchun: 2020-yil yanvar oyining hajmi 116,8 mlrd. so'mga teng bo'ldi.



Ularning umumiy xizmatlar hajmidagi ulushi 18,0 % ni tashkil etdi.

Taqqoslash uchun: 2020-yil yanvar oyida ularning ulushi 17,5 % ni tashkil etdi.

O'tgan yilning shu davriga nisbatan moliyaviy xizmatlar hajmini 22,1 mlrd. so'mga ko'payishi kuzatildi.

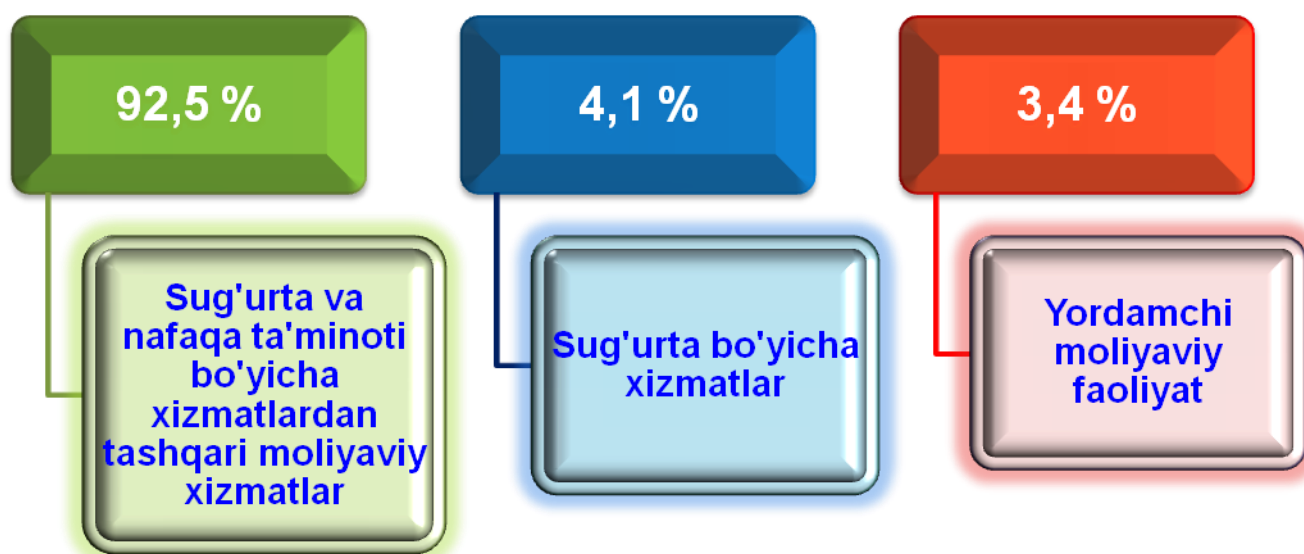


Moliyaviy xizmatlarning o'sishi 115,7 % ni tashkil etdi.

Taqqoslash uchun: 2020- yil yanvar oyida ularning o'sish sur'ati 138,1 % ga yetgan.

Moliyaviy xizmatlar hajmi - moliyaviy vositachilik hisobidan olingan foizli daromadlar hajmi (xizmatlar uchun belgilangan to'lovlar miqdorida), shuningdek, moliya muassasasi tomonidan ssuda berish yoki depozitni saqlash bo'yicha xizmatlari uchun to'lanadigan haq hisobiga ko'ra olinadi.

Zamonaviy bank xizmatlarini taqdim etish uchun shart-sharoitlar yaratish uchun innovatsion bank texnologiyalarining joriy etilishi chakana xizmatlarni ko'rsatishga ixtisoslashgan raqamli banklar va ularning bo'linmalarining faoliyatini tashkil etish, masofadan turib bank xizmatlarini takomillashtirish va to'lov tizimini yanada rivojlantirish moliyaviy xizmatlarning jadal rivojlanishiga xizmat qilmoqda.



2020 yil yanvar oyida moliyaviy xizmatlar hajmi 138,9 mlrd. so'mga teng bo'lib, o'tgan yilning shu davriga nisbatan o'sish sur'ati esa 115,7 % ni tashkil etdi.

Sug'urta va nafaqa ta'minoti bo'yicha xizmatlardan tashqari moliyaviy xizmatlarning asosiy qismini pul-kredit sohasida vositachilik xizmatlari (92,5 %) tashkil etadi.


Aloqa va axborotlashtirish xizmatlari

2021-yil yanvar oyida aloqa va axborotlashtirish xizmatlarining hajmi 48,0 mlrd. so'm darajasida belgilandi.

O'tgan yilning mos davriga nisbatan ushbu turdagi xizmatlarning o'sish sur'ati 113,4 % ga yetdi.

Ko'rsatilgan bozor xizmatlarining umumiy hajmdagi ulushi 6,2 % ni tashkil etdi.

Aloqa va axborotlashtirish xizmatlarining tarkibi



Aloqa va axborotlash-tirish xizmatlari hajmida eng katta ulushni telekom-munikatsiya xizmatlari (simli va mobil aloqa xizmatlari, Internet tarmog'i, yo'ldoshli aloqa xizmatlari va bosh-qalar) egallab, 96,8 % ni tashkil etdi.

Nashriyot xizmatlari aloqa va axborotlashtirish xizmatlarining 2,3 % ni tashkil etadi

Axborot sohasidagi xizmatlar umumiy aloqa va axborotlashtirish xizmatlarining 0,5 % ni tashkil etadi.

Boshqa aloqa xizmatlari 0,1 % ni tashkil etadi.

Kompyuter dasturlashtirish bo'yicha xizmatlar 0,3 % ni tashkil etadi.

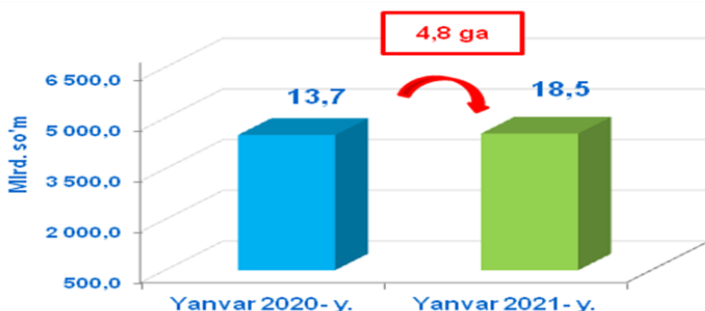
Ta'lim sohasidagi xizmatlar

2020-yilning yanvar oyida ta'lim sohasidagi xizmatlar hajmi 33,3 mlrd. so'mga yetib, bozor xizmatlari umumiy hajmidagi ulushi 4,3 % ni tashkil etdi. O'tgan yilning mos davriga nisbatan o'sish sur'ati 121,7 % ni tashkil etdi.



Yashash va ovqatlanish bo'yicha xizmatlar
(2021-yil yanvar oyida)

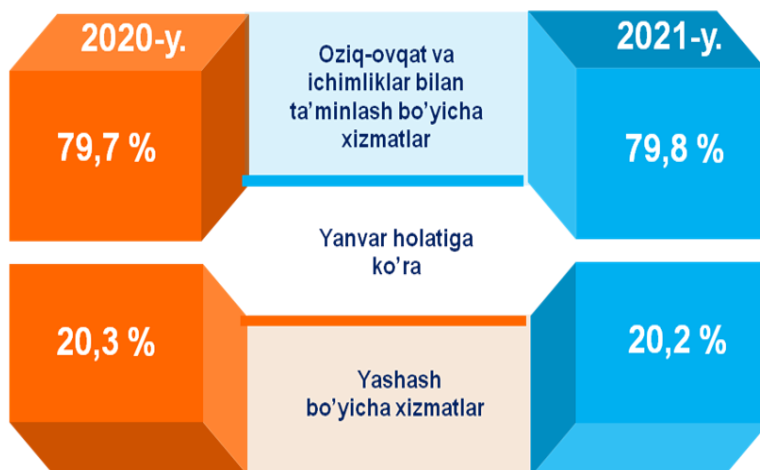
O'tgan yilning shu davriga nisbatan yashash va ovqatlanish bo'yicha xizmatlarning o'sish sur'ati atigi 114,6 % ni tashkil etdi, ularning hajmi esa 18,5 mlrd. so'mga teng bo'lgan. Ushbu davrda ularning bozor xizmatlari umumiy hajmidagi ulushi atigi 2,4 % ni tashkil etdi.



2020-yil yanvar oyiga nisbatan turar joy va umumiy ovqatlanish xizmatlari hajmi 4,8 mlrd. so'mga ko'paydi.

Oziq-ovqat va ichimliklar bilan ta'minlash bo'yicha xizmatlar - oziq-ovqat mahsulotlari va ichimliklar yetkazib berish bo'yicha qo'yilgan ustamadan tashqari, ovqat tayyorlashda ishlatilgan va qayta ishlanmagan holda sotilgan mahsulotlar qiymatini o'z ichiga oluvchi aylanma qiymatidir.

Yashash va ovqatlanish bo'yicha xizmatlar tarkibi
(2021-yilning yanvar oyida)



Yashash va ovqatlanish bo'yicha xizmatlarning umumiy hajmida oziq-ovqat va ichimliklar bilan ta'minlash bo'yicha xizmatlarning ulushi 79,8 % bilan ustunlik qiladi.

2021-yilning yanvar oyida yashash bo'yicha xizmatlar ulushi 20,3 % ni tashkil etdi.

Sog'liqni saqlash sohasidagi xizmatlar hajmi bu - sog'liqni saqlash muassasalarining tibbiy va sanitariya xizmatlari, shuningdek, tashkilotlar va tibbiyot korxonalari, stomatologiya, fizioterapevtik, gomeopatik poliklinikalar, kosmetologiya klinikalari, giyohvand moddalarni iste'mol qiluvchilarni davolash ambulatoriyalari, laboratoriya va sanitariya-epidemiologiya profilidagi muassasalar tomonidan ko'rsatilgan bozor xizmatlarining qiymatidir.

Sog'liqni saqlash sohasidagi xizmatlar
(2021-yilning yanvar oyida)

2021-yilning yanvar oyida sog'liqni saqlash sohasidagi xizmatlarning hajmi 19,7 mlrd. so'mni tashkil etdi.

O'tgan yilning shu davriga nisbatan o'sish sur'ati 93,5 % ni tashkil etdi.

Xizmatlar umumiy hajmida ularning ulushi 2,6 % ni tashkil qildi.



Aholi jon boshiga ko'rsatilgan bozor xizmatlarining asosiy ko'rsatkichlari

2021-yilning yanvar oyida aholi jon boshiga ko'rsatilgan bozor xizmatlari hajmi 271,4 ming so'mga yetdi.

O'tgan yilning shu davriga nisbatan o'sish sur'ati 103,0 % ni tashkil etdi.

Aholi jon boshiga ko'rsatilgan bozor xizmatlar hajmi – 271,4 ming so'm

O'sish sur'ati, 2020- yil yanvar oyiga nisbatan - 103,0 %

Hajmning o'sishi, 2020- yil yanvar oyiga nisbatan – 31,7 ming so'mga

Namangan viloyat statistika boshqarmasi

Xizmatlar soxasi statistikasi bo'limi

(69) 227-85-28