

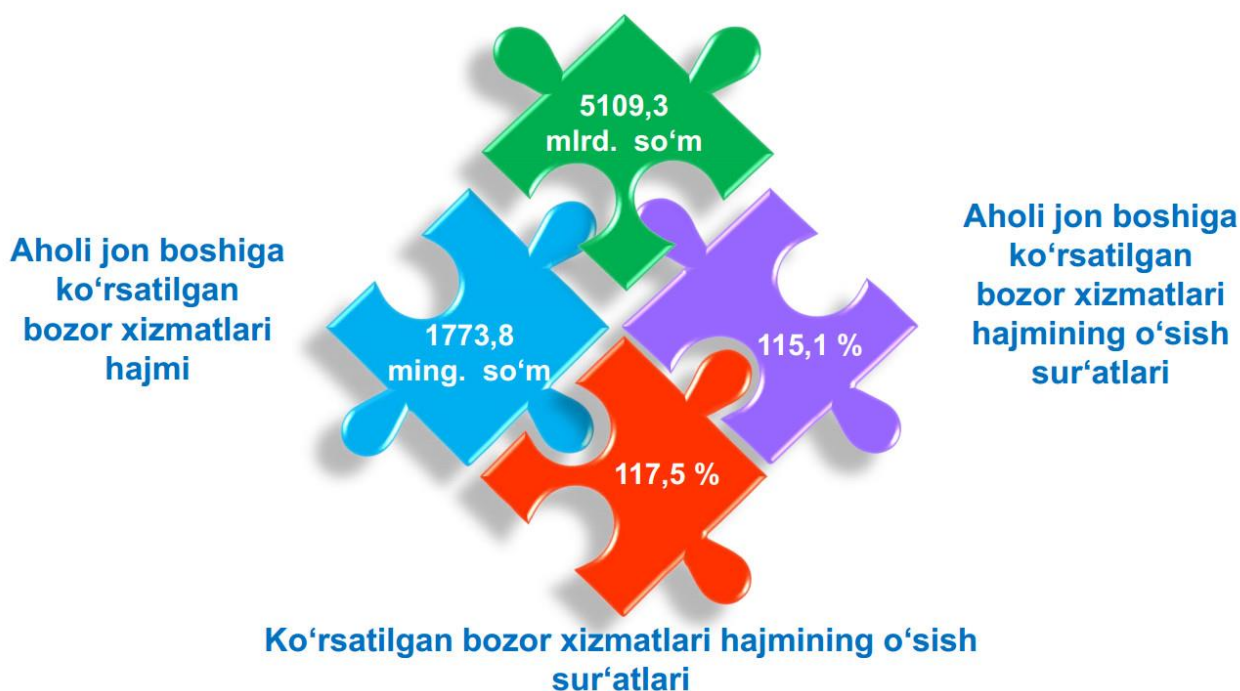
## 2021- yilning yanvar-iyun oylarida Namangan viloyatida xizmatlar sohasining rivojlanishi

Iqtisodiyotda xizmatlar sohasi o'sishining asosiy omillarini ilmiy bilimlar, nomoddiy shakldagi to'plamlar, axborot texnologiyalari va tadbirkorlik faoliyati integratsiyasi kabilar tashkil etadi.

Iqtisodiyotning ushbu sektori turli xil faoliyat turlarini o'z ichiga olib, ishlab chiqarish samaradorligini oshirishga yordam beradi. Ushbu faoliyatning yakuniy natijasi tayyor mahsulot emas, balki ko'rsatilgan xizmatlardir. Xizmatlar nafaqat korxonalariga, balki jismoniy shaxslar - yakuniy iste'molchilarga ham ko'rsatilishi mumkin.

### 2021- yilning yanvar-iyun oylarida xizmatlar sohasining asosiy ko'rsatkichlari

#### Ko'rsatilgan bozor xizmatlari hajmi



**Xizmatlar sohasi** bu — korxonalar, tashkilotlar, shuningdek, jismoniy shaxslar tomonidan ko'rsatiladigan turli xil xizmatlar, ishlab chiqarishni o'z ichiga olgan umumlashtirilgan toifadir. Ushbu sohani ko'pincha rivojlangan zamonaviy infratuzilma tufayli sanoatdan keyingi iqtisodiy tuzilma tarzida ko'riladi.

## Ishlab chiqarilgan xizmatlarning asosiy ko'rsatkichlari

Dastlabki ma'lumotlarga ko'ra, 2021- yilning yanvar-iyun oylarida ko'rsatilgan bozor xizmatlari hajmi 5109,3 mlrd. so'mga yetdi. Uning nominal hajmi 1149,0 mlrd. so'mga oshdi.

Taqqoslama ekvivalentda o'tgan yilning shu davriga nisbatan o'sish sur'ati 117,5 % ni tashkil etdi.



**Xizmatlar** – iste'molchilar (yuridik va jismoniy shaxslar) holatini o'zgartiradigan yoki tovarlar, xizmatlar va moliyaviy aktivlar bilan ayirboshlashiga ko'maklashadigan ishlab chiqarish faoliyatining natijasi hisoblanadi.

Xizmatlar sohasi ishlab chiqarish unumdorligi va samaradorligini oshirishga yordam beradigan turli xil faoliyat turlarini o'z ichiga oladi.










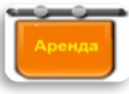





## Iqtisodiy faoliyat turlari bo'yicha ishlab chiqarilgan xizmatlarning asosiy ko'rsatkichlari (2021- yilning yanvar-iyun oylarida)

	Hajmi, mlrd. so'm	O'tgan yilga nisbatan o'sish sur'ati, % da
<b>Xizmatlar - jami</b>	<b>5 109,3</b>	<b>117,5</b>
<i>shu jumladan:</i>		
Aloqa va axborotlashtirish xizmatlari	266,9	107,4
Moliyaviy xizmatlar	890,7	124,1
Transport xizmatlari	942,8	117,3
shu jumladan: avtotransport xizmatlari	863,8	116,3
Yashash va ovqatlanish xizmatlari	107,0	114,7
Savdo xizmatlari	1 614,0	108,5
Ko'chmas mulk bilan bog'liq xizmatlar	132,5	123,2
Ta'lim sohasidagi xizmatlar	243,6	131,3
Sog'liqni saqlash sohasidagi xizmatlar	114,2	143,6
Ijara xizmatlari	122,4	132,3
Kompyuter va maishiy tovarlarni ta'mirlash bo'yicha xizmatlar	145,5	126,2
Shaxsiy xizmatlar	326,2	126,5
Me'morchilik, muhandislik izlanishlari, texnik sinovlar va tahlil sohasidagi xizmatlar	76,1	127,2
Boshqa xizmatlar	127,4	124,3

Iqtisodiy faoliyat turlari bo'yicha ko'rsatilgan bozor xizmatlari tarkibida

eng katta ulushni savdo xizmatlari egallaydi. Shunday qilib, 2021- yilning yanvar-iyun oylarida ularning ulushi 31,6 % ni tashkil etdi. Shu bilan birga, yuqori ko'rsatkichlar transport xizmatlari (18,5 %), moliyaviy xizmatlar (17,4 %), aloqa va axborotlashtirish xizmatlari bo'yicha (5,2 %) qayd etildi.

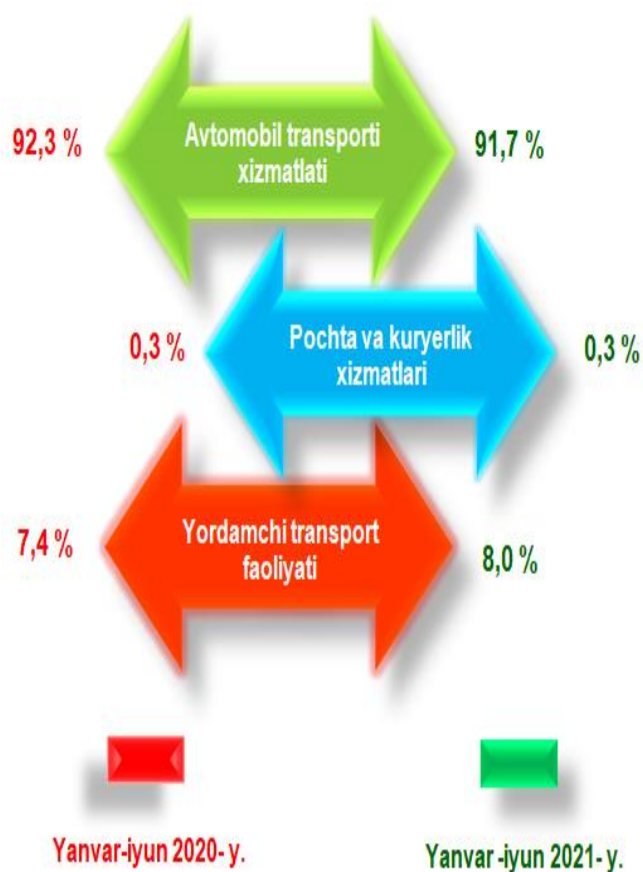
## Iqtisodiy faoliyat turlari bo'yicha ishlab chiqarilgan xizmatlarning tarkibi (2021- yilning yanvar-iyun oylarida)

Eng yuqori ulush			Eng past ulush		
	Savdo xizmatlari	31,6 %		Ko'chmas mulk bilan bog'liq xizmatlar	2,6 %
		33,6 %			2,5 %
	Transport xizmatlari	18,5 %		Yashash va ovqatlanish xizmatlari	2,1 %
		17,9 %			2,0 %
	Moliyaviy xizmatlar	17,4 %		Shaxsiy xizmatlar	6,4 %
		17,3 %			5,7 %
	Aloqa va axborotlashtirish xizmatlari	5,2 %		Me'morchilik sohasidagi xizmatlar	1,5 %
		6,0 %			1,4 %
	Boshqa xizmatlar	2,5 %		Ijara xizmatlari	2,4 %
		2,4 %			2,1 %
	Ta'lim sohasidagi xizmatlar	4,8 %		Kompyuterlarni ta'mirlash xizmatlari	2,8 %
		4,5 %			2,4 %
	Yanvar-iyun 2020- y.			Sog'liqni saqlash sohasidagi xizmatlar	2,2 %
	Yanvar-iyun 2021- y.				1,8 %

Me'morchilik, muhandislik izlanishlari, texnik sinovlar va tahlil sohasidagi xizmatlar ko'rsatish hajmlarining uncha katta bo'lmagan o'sishi kuzatildi, ularning ulushi atigi 1,5 % ni tashkil etdi. Shuningdek, nisbatan yuqori bo'lmagan ulush Sog'liqni saqlash sohasidagi xizmatlar - 2,2 %, yashaah va ovqatlanish xizmatlari - 2,1 % ga to'g'ri keldi.

Yuqori o'sish savdo xizmatlari (31,6%), transport xizmatlari (18,5%), shuningdek moliyaviy xizmatlari (17,4%)da qayd etildi. Xizmatlar sohasiga taalluqli bo'lgan boshqa barcha faoliyat turlari bo'yicha o'tgan yilning shu davriga nisbatan o'sish sur'atlarining pasayishi kuzatilmoqda.

## Transport turlari bo'yicha transport xizmatlarining tarkibi




Avtomobil transporti xizmatlarining ulushi 91,7% ni tashkil etdi.

Omborxon va yordamchi transport xizmatlarining hajmi 8,0% ni tashkil etdi.

Pochta va kuryerlik xizmatlarning ulushi 0,3% ni qayd etdi.

Avtomobil transportida ko'rsatilgan bozor xizmatlari hajmida yo'lovchilarni tashish katta ulushga ega.

## Transport xizmatlarining tashish turlari bo'yicha tarkibi (2021-yil yanvar-iyun oylarida)



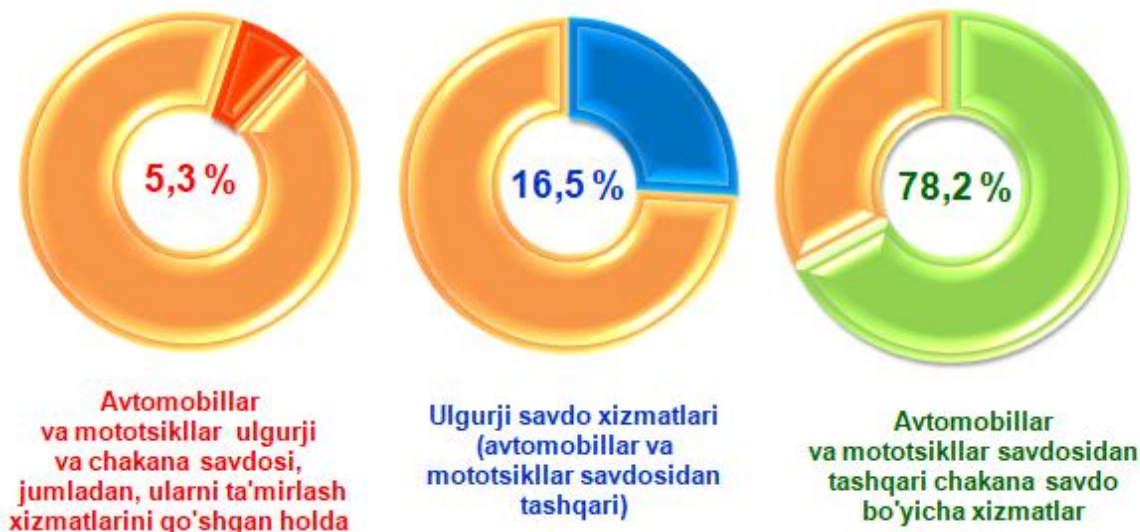
2021- yil yanvar-iyun oylarida avtomobil transportida yo'lovchi tashish xizmatlarining ulushi 76,0 % ga yetdi.

Avtomobil transportida ko'rsatilgan bozor xizmatlarining umumiy hajmida yuk tashish xizmatlari ulushi 24,0 % ni tashkil etdi.

Har bir mamlakatning iqtisodiy hayotida muhim o'rin tutuvchi savdo sohasi ishlab chiqarish va iste'mol o'rtasidagi aloqani ta'minlaydi, shuningdek, tovarlarni ishlab chiqarish hajmi va tarkibiga, ularning turlarini yaxshilanishiga va sifatini oshishiga sezilarli ta'sir ko'rsatadi.

**Savdo** bu – tovarlarning aylanishini, ularning ishlab chiqarish sohasidan iste'mol sohasiga o'tishini ta'minlaydigan iqtisodiyot sohasidir. Ma'lum bir davlat ichida savdo tovarlarini zarur iste'molchiga yetkazib berish vazifasini bajaradi. U ulgurji va chakana savdogaga bo'linadi.

**Savdo xizmatlari tarkibi, % da**  
*(2021- yilning yanvar-iyun oylarida)*



Joriy davrda chakana savdo xizmatlari ulushi, umumiy savdo xizmatlari hajmining 78,2 % iga to'g'ri keladi.

Ulgurji savdo xizmatlarining ulushi (avtomobillar va mototsikllar savdosidan tashqari) 16,5 % ga yetdi. Avtomobillar va mototsikllarning ulgurji va chakana savdosi bo'yicha xizmatlar, jumladan, avtomobillar va mototsikllarni ta'mirlash bo'yicha xizmatlarni qo'shgan holda, savdo xizmatlarining umumiy hajmidagi ulushi 5,3 % ni tashkil etdi.

Boshqa hududlar bilan taqqoslaganda, chakana savdo bo'yicha xizmatlarning eng katta ulushi Kosonsoy (116,0 %), Norin (110,6 %), Yangiqo'rg'on (111,8 %), Uychi (110,9 %) va Mingbuloq (110,1 %) tumanlariga to'g'ri keladi.

## Moliyaviy xizmatlar

(2021- yilning yanvar-iyun oylarida)

**Moliyaviy xizmatlar hajmi 890,7 mlrd. so'mni - tashkil etdi.**

**Taqqoslash uchun:** 2020- yilning yanvar-iyun oylarida ularning hajmi 686,7 mlrd. so'mga teng bo'ldi.



**Ularning umumiy xizmatlar hajmidagi ulushi 17,4 % ni tashkil etdi.**

**Taqqoslash uchun:** 2020- yilning yanvar-iyun oylarida ularning ulushi 17,3 % ni tashkil etdi.

**O'tgan yilning shu davriga nisbatan moliyaviy xizmatlar hajmini 204,0 mlrd. so'mga ko'payishi kuzatildi.**



**Moliyaviy xizmatlarning o'sishi 24,1 % ni tashkil etdi.**

**Taqqoslash uchun:** 2020- yilning yanvar-iyun oylarida ularning o'sish sur'ati 130,7 % ga yetgan.

**Moliyaviy xizmatlar hajmi** - moliyaviy vositachilik hisobidan olingan foizli daromadlar hajmi (xizmatlar uchun belgilangan to'lovlar miqdorida), shuningdek, moliya muassasasi tomonidan ssuda berish yoki depozitni saqlash bo'yicha xizmatlari uchun to'lanadigan haq hisobiga ko'ra olinadi.

Zamonaviy bank xizmatlarini taqdim etish uchun shart-sharoitlar yaratish uchun innovatsion bank texnologiyalarining joriy etilishi chakana xizmatlarni ko'rsatishga ixtisoslashgan raqamli banklar va ularning



bo'linmalarining faoliyatini tashkil etish, masofadan turib bank xizmatlarini takomillashtirish va to'lov tizimini yanada rivojlantirish moliyaviy xizmatlarning jadal rivojlanishiga xizmat qilmoqda.



2021 yil yanvar-iyun oylarida moliyaviy xizmatlar hajmi 890,7 mlrd. so'mga teng bo'lib, o'tgan yilning shu davriga nisbatan o'sish sur'ati esa 124,1 % ni tashkil etdi.

Sug'urta va nafaqa ta'minoti bo'yicha xizmatlardan tashqari moliyaviy xizmatlarning asosiy qismini pul-kredit sohasida vositachilik xizmatlari (91,2 %) tashkil etadi.

## Ta'lim sohasidagi xizmatlar

2021- yilning yanvar-iyun oylarida ta'lim sohasidagi xizmatlar hajmi 243,6 mlrd. so'mga yetib, bozor xizmatlari umumiy hajmidagi ulushi 4,8 % ni tashkil etdi. O'tgan yilning mos davriga nisbatan o'sish sur'ati 131,3 % ni tashkil etdi.

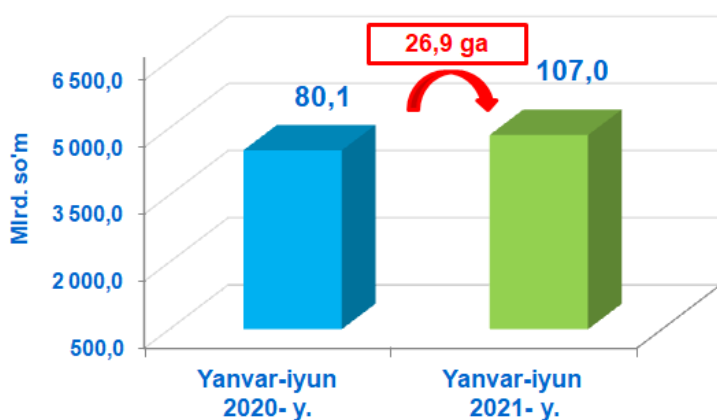


## Yashash va ovqatlanish bo'yicha xizmatlar

*(2021- yilning yanvar-iyun oylarida)*

O'tgan yilning shu davriga nisbatan yashash va ovqatlanish bo'yicha xizmatlarning o'sish sur'ati atigi 114,7 % ni tashkil etdi, ularning hajmi esa 107,0 mlrd. so'mga teng bo'lgan.

Ushbu davrda ularning bozor xizmatlari umumiy hajmidagi ulushi atigi 2,1 % ni tashkil etdi.



2020- yil yanvar-iyun oylariga nisbatan turar joy va umumiy ovqatlanish xizmatlari hajmi 26,9 mlrd. so'mga ko'paydi.

**Sog'liqni saqlash sohasidagi xizmatlar***(2021- yilning yanvar-iyun oylarida)*

2021- yilning yanvar-iyun oylarida sog'liqni saqlash sohasidagi xizmat-larning hajmi 114,2 mlrd. so'mni tashkil etdi.

Xizmatlar umumiy hajmida ularning ulushi 2,2 % ni tashkil qildi.

O'tgan yilning shu davriga nisbatan o'sish sur'ati 143,6 % ni tashkil etdi.



Namangan viloyati statistika boshqarmasi  
Xizmatlar sohasi statistikasi bo'limi  
Telefon: 211-72-00(50-90)