

2021- yilning yanvar-sentabr oylarida Namangan viloyatida xizmatlar sohasining rivojlanishi

Iqtisodiyotda xizmatlar sohasi o'sishining asosiy omillarini ilmiy bilimlar, nomoddiy shakldagi to'plamlar, axborot texnologiyalari va tadbirkorlik faoliyati integratsiyasi kabilar tashkil etadi.

Iqtisodiyotning ushbu sektori turli xil faoliyat turlarini o'z ichiga olib, ishlab chiqarish samaradorligini oshirishga yordam beradi. Ushbu faoliyatning yakuniy natijasi tayyor mahsulot emas, balki ko'rsatilgan xizmatlardir. Xizmatlar nafaqat korxonalariga, balki jismoniy shaxslar - yakuniy iste'molchilarga ham ko'rsatilishi mumkin.

2021- yilning yanvar- sentabr oylarida xizmatlar sohasining asosiy ko'rsatkichlari

Ko'rsatilgan bozor xizmatlari hajmi



Xizmatlar sohasi bu — korxonalar, tashkilotlar, shuningdek, jismoniy shaxslar tomonidan ko'rsatiladigan turli xil xizmatlar, ishlab chiqarishni o'z ichiga olgan umumlashtirilgan toifadir. Ushbu sohani ko'pincha rivojlangan zamonaviy infratuzilma tufayli sanoatdan keyingi iqtisodiy tuzilma tarzida ko'riladi.

Ishlab chiqarilgan xizmatlarning asosiy ko'rsatkichlari

Dastlabki ma'lumotlarga ko'ra, 2021- yilning yanvar-sentabr oylarida ko'rsatilgan bozor xizmatlari hajmi 8 268,8 mlrd. so'mga yetdi. Uning nominal hajmi 1 941,5 mlrd. so'mga oshdi.

Taqqoslama ekvivalentda o'tgan yilning shu davriga nisbatan o'sish sur'ati 119,8 % ni tashkil etdi.



Xizmatlar – iste'molchilar (yuridik va jismoniy shaxslar) holatini o'zgartiradigan yoki tovarlar, xizmatlar va moliyaviy aktivlar bilan ayirboshlashiga ko'maklashadigan ishlab chiqarish faoliyatining natijasi hisoblanadi.















Xizmatlar sohasi ishlab chiqarish unumdorligi va samaradorligini oshirishga yordam beradigan turli xil faoliyat turlarini o'z ichiga oladi.



Iqtisodiy faoliyat turlari bo'yicha ishlab chiqarilgan xizmatlarning asosiy ko'rsatkichlari (2021- yilning yanvar- sentabr oylarida)

	Hajmi, mlrd. so'm	O'tgan yilga nisbatan o'sish sur'ati, % da
Xizmatlar - jami	8 268,8	119,8
<i>shu jumladan:</i>		
Aloqa va axborotlashtirish xizmatlari	430,5	112,0
Moliyaviy xizmatlar	1 400,2	128,0
Transport xizmatlari	1 537,7	118,7
shu jumladan: avtotransport xizmatlari	1 423,8	116,4
Yashash va ovqatlanish xizmatlari	172,7	109,3
Savdo xizmatlari	2 670,8	111,9
Ko'chmas mulk bilan bog'liq xizmatlar	221,2	126,1
Ta'lim sohasidagi xizmatlar	357,1	135,4
Sog'liqni saqlash sohasidagi xizmatlar	173,6	143,5
Ijara xizmatlari	186,8	124,2
Kompyuter va maishiy tovarlarni ta'mirlash bo'yicha xizmatlar	245,0	126,4
Shaxsiy xizmatlar	542,6	128,4
Me'morchilik, muhandislik izlanishlari, texnik sinovlar va tahlil sohasidagi xizmatlar	101,9	124,6
Boshqa xizmatlar	228,8	125,5

Iqtisodiy faoliyat turlari bo'yicha ko'rsatilgan bozor xizmatlari tarkibida eng katta ulushni savdo xizmatlari egallaydi. Shunday qilib, 2021- yilning yanvar-sentabr oylarida ularning ulushi 32,3 % ni tashkil etdi. Shu bilan birga, yuqori ko'rsatkichlar transport xizmatlari (18,6 %), moliyaviy xizmatlar (16,9 %), aloqa va axborotlashtirish xizmatlari bo'yicha (5,2 %) qayd etildi.

Iqtisodiy faoliyat turlari bo'yicha ishlab chiqarilgan xizmatlarning tarkibi (2021- yilning yanvar- sentabr oylarida)

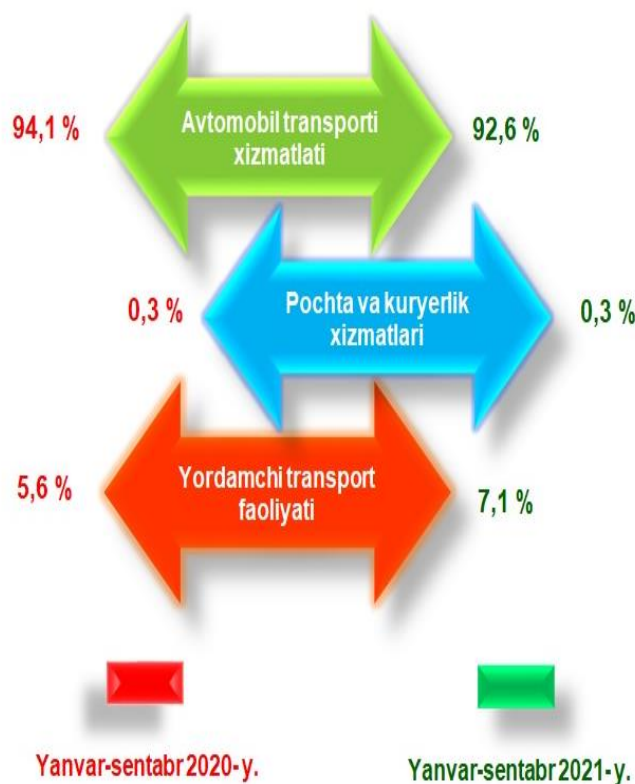
Eng yuqori ulush			Eng past ulush		
	Savdo xizmatlari	32,3 % 33,9 %		Kompyuterlarni ta'mirlash xizmatlari	3,0 % 2,6 %
	Transport xizmatlari	18,6 % 18,4 %		Boshqa xizmatlar	2,8 % 2,6 %
	Moliyaviy xizmatlar	16,9 % 16,9%		Ko'chmas mulk bilan bog'liq xizmatlar	2,7 % 2,5 %
	Shaxsiy xizmatlar	6,6 % 5,8 %		Ijara xizmatlari	2,3 % 2,2 %
	Aloqa va axborotlashtirish xizmatlari	5,2 % 5,9 %		Sog'liqni saqlash sohasidagi xizmatlar	2,1 % 1,7 %
	Ta'lim sohasidagi xizmatlar	4,3 % 4,0 %		Yashash va ovqatlanish xizmatlari	2,1 % 2,1 %
				Me'morchilik sohasidagi xizmatlar	1,2 % 1,2 %

 Yanvar-sentabr 2020- y.
 Yanvar-sentabr 2021- y.

Me'morchilik, muhandislik izlanishlari, texnik sinovlar va tahlil sohasidagi xizmatlar ko'rsatish hajmlarining uncha katta bo'lmagan o'sishi kuzatildi, ularning ulushi atigi 1,2 % ni tashkil etdi. Shuningdek, nisbatan yuqori bo'lmagan ulush sog'liqni saqlash sohasidagi xizmatlar - 2,1 %, yashash va ovqatlanish xizmatlari - 2,1 % ga to'g'ri keldi.

Yuqori o'sish savdo xizmatlari (32,3%), transport xizmatlari (17,2%), shuningdek moliyaviy xizmatlari (18,6%)da qayd etildi. Xizmatlar sohasiga taalluqli bo'lgan boshqa barcha faoliyat turlari bo'yicha o'tgan yilning shu davriga nisbatan o'sish sur'atlarining pasayishi kuzatilmoqda.

Transport turlari bo'yicha transport xizmatlarining tarkibi



Avtomobil transporti xizmatlarining ulushi 92,6% ni tashkil etdi.

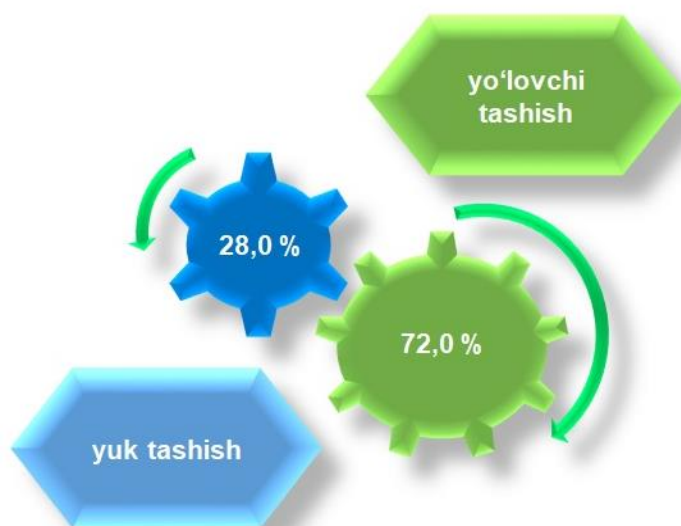
Omborxon va yordamchi transport xizmatlarining hajmi 7,1% ni tashkil etdi.

Pochta va kuryerlik xizmatlarning ulushi 0,3% ni qayd etdi.

Avtomobil transportida ko'rsatilgan bozor xizmatlari hajmida yo'lovchilarni tashish katta ulushga ega.

Transport xizmatlarining tashish turlari bo'yicha tarkibi

(2021- yil yanvar-sentabr oylarida)



2021- yil yanvar-sentabr oylarida avtomobil transportida yo'lovchi tashish xizmatlarining ulushi 72,0 % ga yetdi.

Avtomobil transportida ko'rsatilgan bozor xizmatlarining umumiy hajmida yuk tashish xizmatlari ulushi 28,0 % ni tashkil etdi.

Har bir mamlakatning iqtisodiy hayotida muhim o'rin tutuvchi savdo sohasi ishlab chiqarish va iste'mol o'rtasidagi aloqani ta'minlaydi, shuningdek, tovarlarni ishlab chiqarish hajmi va tarkibiga, ularning turlarini yaxshilanishiga va sifatini oshishiga sezilarli ta'sir ko'rsatadi.

Savdo bu – tovarlarning aylanishini, ularning ishlab chiqarish sohasidan iste'mol sohasiga o'tishini ta'minlaydigan iqtisodiyot sohasidir. Ma'lum bir davlat ichida savdo tovarlarini zarur iste'molchiga yetkazib berish vazifasini bajaradi. U ulgurji va chakana savdogaga bo'linadi.

Savdo xizmatlari tarkibi, % da

(2021- yilning yanvar-sentabr oylarida)



Avtomobillar va mototsikllar ulgurji va chakana savdosi, jumladan, ularni ta'mirlash xizmatlarini qo'shgan holda



Ulgurji savdo xizmatlari (avtomobillar va mototsikllar savdosidan tashqari)



Avtomobillar va mototsikllar savdosidan tashqari chakana savdo bo'yicha xizmatlar

Joriy davrda chakana savdo xizmatlari ulushi, umumiy savdo xizmatlari hajmining 77,9 % iga to'g'ri keladi.

Ulgurji savdo xizmatlarining ulushi (avtomobillar va mototsikllar savdosidan tashqari) 16,5 % ga yetdi. Avtomobillar va mototsikllarning ulgurji va chakana savdosi bo'yicha xizmatlar, jumladan, avtomobillar va mototsikllarni ta'mirlash bo'yicha xizmatlarni qo'shgan holda, savdo xizmatlarining umumiy hajmidagi ulushi 5,6 % ni tashkil etdi.

Boshqa hududlar bilan taqqoslaganda, savdo bo'yicha xizmatlarning eng katta ulushi Pop (116,8 %), Norin (116,4 %), Yangiqo'rg'on (115,5 %), Uchqo'rg'on (113,4 %) va Namangan (113,3 %) tumanlariga to'g'ri keladi.

Moliyaviy xizmatlar

(2021- yilning yanvar- sentabr oylarida)

Moliyaviy xizmatlar hajmi 1 400,2 mlrd. soʻmni - tashkil etdi.

Taqqoslash uchun: 2020- yilning yanvar-sentabr oylarida ularning hajmi 1 070,1 mlrd. soʻmga teng boʻldi.



Ularning umumiy xizmatlar hajmidagi ulushi 16,9 % ni tashkil etdi.

Taqqoslash uchun: 2020- yilning yanvar-sentabr oylarida ularning ulushi 16,9 % ni tashkil etdi.

Oʻtgan yilning shu davriga nisbatan moliyaviy xizmatlar hajmini 330,1 mlrd. soʻmga koʻpayishi kuzatildi.




Moliyaviy xizmatlarning oʻsishi 128,0 % ni tashkil etdi.

Taqqoslash uchun: 2020- yilning yanvar- sentabr oylarida ularning oʻsish surʻati 128,6 % ga yetgan.

Moliyaviy xizmatlar hajmi - moliyaviy vositachilik hisobidan olingan foizli daromadlar hajmi (xizmatlar uchun belgilangan toʻlovlar miqdorida), shuningdek, moliya muassasasi tomonidan ssuda berish yoki depozitni saqlash boʻyicha xizmatlari uchun toʻlanadigan haq hisobiga koʻra olinadi.

Zamonaviy bank xizmatlarini taqdim etish uchun shart-sharoitlar yaratish uchun innovatsion bank texnologiyalarining joriy etilishi chakana xizmatlarni koʻrsatishga ixtisoslashgan raqamli banklar va ularning

Zamonaviy bank xizmatlarini taqdim etish uchun shart-sharoitlar yaratish uchun innovatsion bank texnologiyalarining joriy etilishi chakana xizmatlarni ko'rsatishga ixtisoslashgan raqamli banklar va ularning bo'linmalarining faoliyatini tashkil etish, masofadan turib bank xizmatlarini takomillashtirish va to'lov tizimini yanada rivojlantirish moliyaviy xizmatlarning jadal rivojlanishiga xizmat qilmoqda.



2021 yil yanvar- sentabr oylarida moliyaviy xizmatlar hajmi 1 400,2 mlrd. so'mga teng bo'lib, o'tgan yilning shu davriga nisbatan o'sish sur'ati esa 128,0 % ni tashkil etdi.

Sug'urta va nafaqa ta'minoti bo'yicha xizmatlardan tashqari moliyaviy xizmatlarning asosiy qismini pul-kredit sohasida vositachilik xizmatlari (91,5 %) tashkil etadi.

Aloqa va axborotlashtirish xizmatlari

2021-yilning yanvar-sentabr oylarida aloqa va axborotlashtirish xizmatlarining hajmi 430,5 mlrd. so‘m darajasida belgilandi.

O‘tgan yilning mos davriga nisbatan ushbu turdagi xizmatlarning o‘shir sur‘ati 112,0 % ga yetdi.

Ko‘rsatilgan bozor xizmatlarining umumiy hajmdagi ulushi 5,2 % ni tashkil etdi.

Aloqa va axborotlashtirish xizmatlarining tarkibi



Aloqa va axborotlashtirish xizmatlari hajmida eng katta ulushni telekommunikatsiya xizmatlari (simli va mobil aloqa xizmatlari, internet tarmog‘i, yo‘ldoshli aloqa xizmatlari va boshqalar) egallab, 91,6 % ni tashkil etdi.

Axborot sohasidagi xizmatlar umumiy aloqa va axborotlashtirish xizmatlarining 1,9 % ni tashkil etadi.

Kompyuter programmalarini ishlab chiqarish xizmati aloqa va axborotlashtirish xizmatlarining 4,0 % ni tashkil etadi.

Kino, videofilm va televideniya dasturlari ishlab chiqarish xizmati umumiy aloqa va axborotlashtirish xizmatlarining 0,1 % ni tashkil etadi. Nashriyot xizmatlari aloqa va axborotlashtirish xizmatlarining 2,4 % ni tashkil etadi.

Ta‘lim sohasidagi xizmatlar

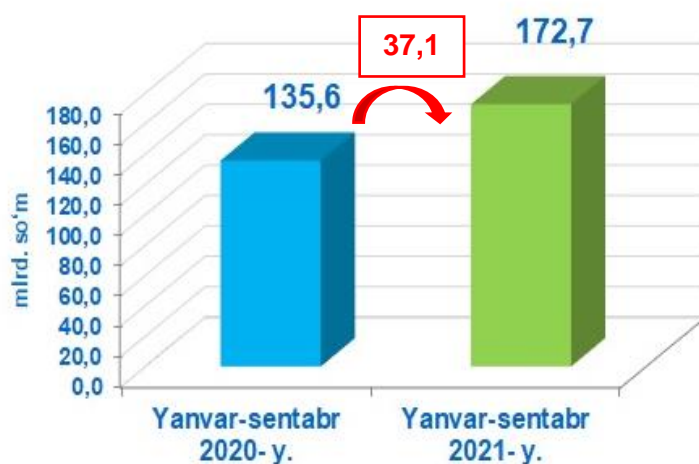
2021- yilning yanvar-sentabr oylarida ta'lim sohasidagi xizmatlar hajmi 357,1 mlrd. so'mga yetib, bozor xizmatlari umumiy hajmidagi ulushi 4,3 % ni tashkil etdi. O'tgan yilning mos davriga nisbatan o'sish sur'ati 135,4 % ni tashkil etdi.



Yashash va ovqatlanish bo'yicha xizmatlar (2021- yilning yanvar- sentabr oylarida)

O'tgan yilning shu davriga nisbatan yashash va ovqatlanish bo'yicha xizmatlarning o'sish sur'ati atigi 109,3 % ni tashkil etdi, ularning hajmi esa 172,7 mlrd. so'mga teng bo'lgan.

Ushbu davrda ularning bozor xizmatlari umumiy hajmidagi ulushi atigi 2,1 % ni tashkil etdi.



2020- yil yanvar-sentabr oylariga nisbatan turar joy va umumiy ovqatlanish xizmatlari hajmi 37,1 mlrd. so'mga ko'paydi.

Oziq-ovqat va ichimliklar bilan ta'minlash bo'yicha xizmatlar - oziq-ovqat mahsulotlari va ichimliklar yetkazib berish bo'yicha qo'yilgan ustamadan tashqari, ovqat tayyorlashda ishlatilgan va qayta ishlanmagan holda sotilgan mahsulotlar qiymatini o'z ichiga oluvchi aylanma qiymatidir.

Yashash va ovqatlanish bo'yicha xizmatlar tarkibi
(2021- yilning yanvar-sentabr oylarida)



Yashash va ovqatlanish bo'yicha xizmatlarning umumiy hajmida oziq-ovqat va ichimliklar bilan ta'minlash bo'yicha xizmatlarning ulushi 76,9 % bilan ustunlik qiladi.

2021- yilning yanvar-sentabr oylarida yashash bo'yicha xizmatlar ulushi 23,1 % ni tashkil etdi.

Sog'liqni saqlash sohasidagi xizmatlar hajmi bu - sog'liqni saqlash muassasalarining tibbiy va sanitariya xizmatlari, shuningdek, tashkilotlar va tibbiyot korxonalari, stomatologiya, fizioterapevtik, gomeopatik poliklinikalar, kosmetologiya klinikalari, giyohvand moddalarni iste'mol qiluvchilarni davolash ambulatoriyalari, laboratoriya va sanitariya-epidemiologiya profilidagi muassasalar tomonidan ko'rsatilgan bozor xizmatlarining qiymatidir.

Sog'liqni saqlash sohasidagi xizmatlar (2021- yilning yanvar- sentabr oylarida)

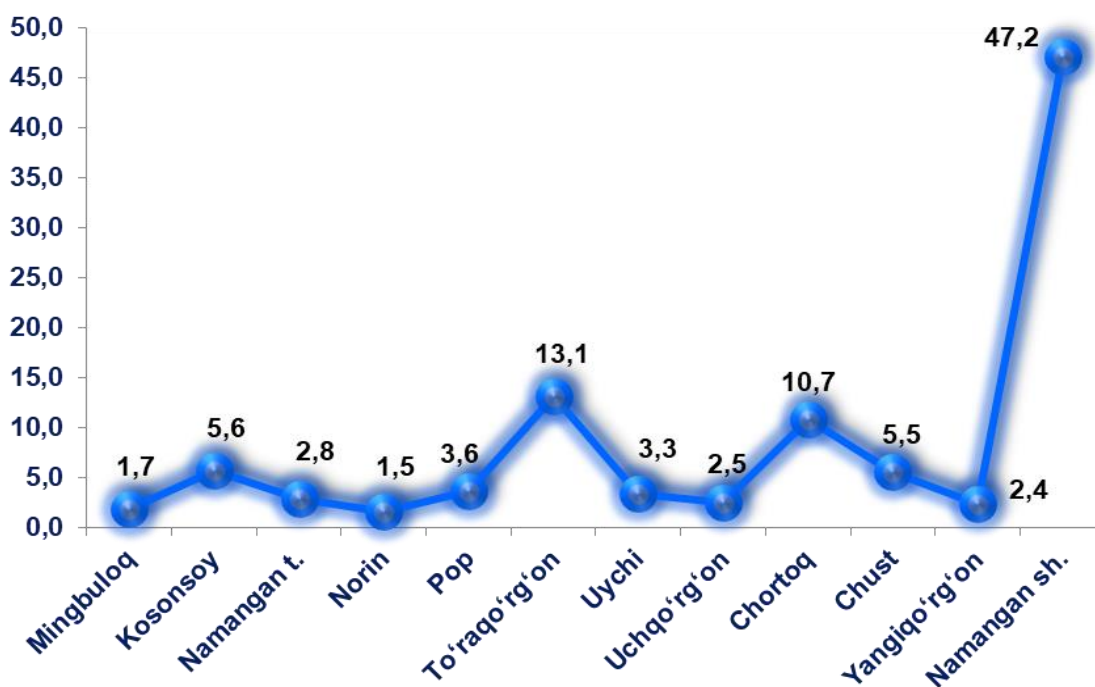
2021- yilning yanvar-sentabr oylarida sog'liqni saqlash sohasidagi xizmatlarning hajmi 173,6 mlrd. so'mni tashkil etdi.

Xizmatlar umumiy hajmida ularning ulushi 2,1 % ni tashkil qildi.

O'tgan yilning shu davriga nisbatan o'sish sur'ati 143,5 % ni tashkil etdi.



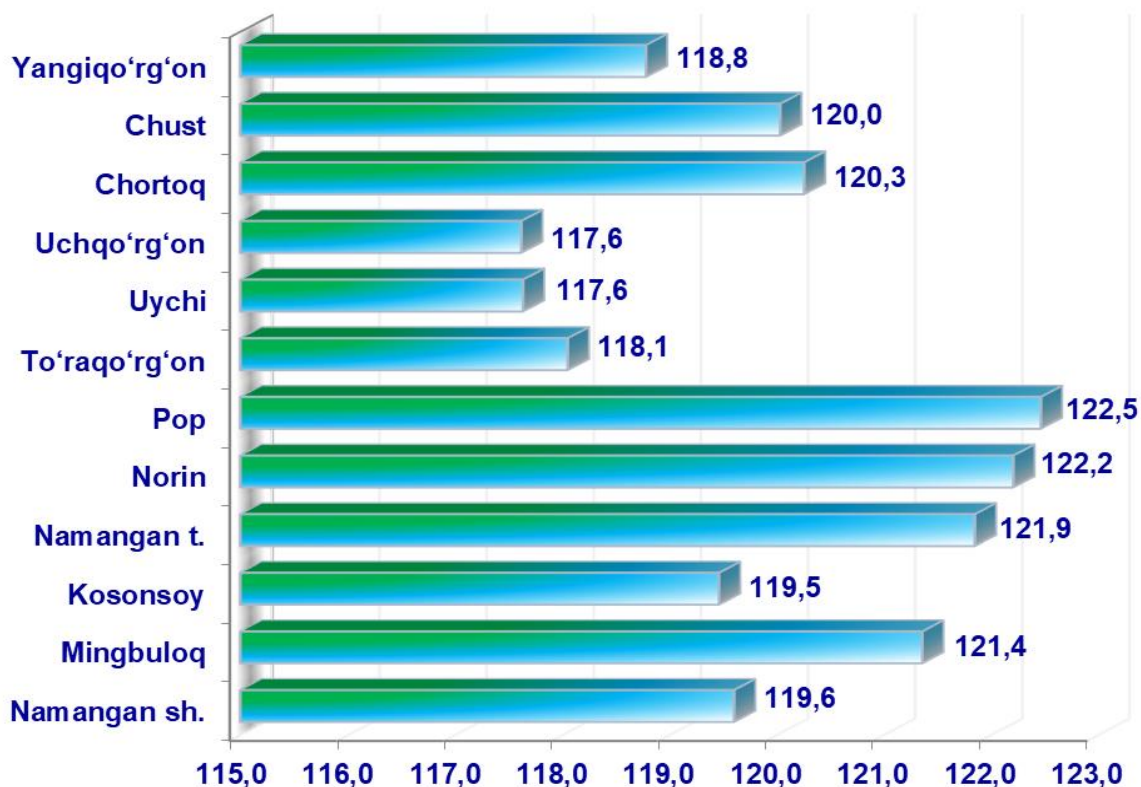
Sog'liqni saqlash sohasidagi xizmatlarning umumiy hajmida hududlar ulushi % da



Sog'liqni saqlash sohasidagi xizmatlarning umumiy hajmida Namangan shahrining ulushi yuqori – 47,2 %. Shu bilan birga, nisbatan yuqori ulush To'raqo'rg'on (13,1 %), Chortoq (10,7 %) tumanlarida qayd etildi.

Joriy davrda ushbu ko'rsatkichning ulushi nisbatan katta bo'lmagan hududlar Norin (1,5 %), Mingbuloq (1,7 %), va Uchqo'rg'on (2,5 %) tumanlarida qayd etildi.

Hududlar kesimida ko'rsatilgan bozor xizmatlarining o'sish sur'atlari, o'tgan yilga nisbatan % da 2021- yilning yanvar-sentabr oylarida



Ushbu davr mobaynida nisbatan yuqori o'sish sur'atlari Pop (122,5 %), Norin (122,2 %), Namangan (121,9 %), Mingbuloq (121,4 %) tumanlarida qayd etildi.

Nisbatan yuqori bo'lmagan o'sish Uychi (117,6 %) va Uchqo'rg'on (117,6 %) tumanlarida qayd etildi.

Ko'rilayotgan davrda, resurslardan samarali foydalanish natijasida hududlar bo'yicha Namangan shahri ko'rsatilgan bozor xizmatlarining umumiy hajmini o'sishiga ta'sir ko'rsatdi. Ushbu hududda ko'rsatilgan bozor xizmatlari hajmi 3 225,5 mlrd. so'mga yetdi.

Hududlar bo'yicha ko'rsatilgan xizmatlarning asosiy ko'rsatkichlari (2021- yilning yanvar-sentabr oylarida)

	Hajmi, mlrd. so'm	O'tgan yilga nisbatan o'sish sur'ati, % da	
		2021- y.	2020- y.
Namangan viloyat jami	8 268,8	119,8	103,3
Namangan sh.	3 225,5	119,6	104,7
Mingbuloq	352,9	121,4	103,6
Kosonsoy	426,0	119,5	101,0
Namangan t.	443,7	121,9	102,7
Norin	369,7	122,2	104,4
Pop	578,3	122,5	101,5
To'raqo'rg'on	531,0	118,1	100,7
Uychi	454,4	117,6	102,1
Uchqo'rg'on	447,5	117,6	102,2
Chortoq	482,5	120,3	102,4
Chust	528,6	120,0	101,7
Yangiqo'rg'on	428,7	118,8	102,2

Shu bilan birga, nisbatan yuqori ko'rsatkichlar Namangan (3 225,5 mlrd. so'm), Pop (578,3 mlrd. so'm) va To'raqo'rg'on (531,0 mlrd. so'm) tumanlarida qayd etildi.

Xizmatlar sohasining rivojlanish darajasi aholining hududiy va ijtimoiy harakatchanligini, yangi xo'jalik hududlarini o'zlashtirish, ishlab chiqarish samaradorligini va moddiy mahsulotlar iste'molini oshirishni ta'minlaydi. Aholi jon boshiga ko'rsatilgan bozor xizmatlari hajmining har oyda o'sishi kuzatilmoqda.

Aholi jon boshiga ko'rsatilgan bozor xizmatlarining asosiy ko'rsatkichlari

2021-yilning yanvar-sentabr oylarida aholi jon boshiga ko'rsatilgan bozor xizmatlari hajmi 2 860,4 ming so'mga yetdi.

O'tgan yilning shu davriga nisbatan o'sish sur'ati 117,4 % ni tashkil etdi.

Aholi jon boshiga ko'rsatilgan bozor xizmatlari hajmi – 2 860,4 ming so'm

O'sish sur'ati, 2020- yil yanvar-sentabr oyiga nisbatan – 117,4 %

Hajmning o'sishi, 2020- yil yanvar-sentabr oylariga nisbatan – 625,9 ming so'mga ortdi

Namangan viloyati statistika boshqarmasi
Xizmatlar sohasi statistikasi bo'limi
Telefon: 211-72-00