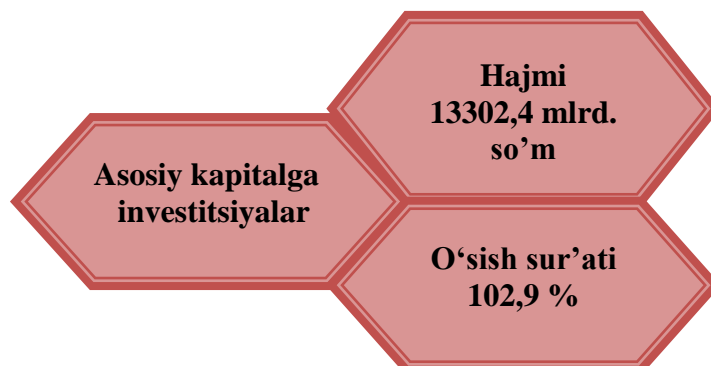




# NAMANGAN VILOYAT STATISTIKA BOSHQARMASI

## 2021- yil yanvar-dekabr oylarida asosiy kapitalga kiritilgan investitsiyalar



2021- yilda asosiy kapitalga 13302,4 mlrd. so'mlik investitsiyalar yo'naltirildi, shundan Markazlashmagan investitsiyalar 85,6 % jalb qilingan mablag'lar, 14,4 % korxonalar va tashkilotlarning o'z mablag'lari hisobidan ta'minlandi.

### Markazlashgan investitsiyalar

### Markazlashmagan investitsiyalar

Respublika byudjedi- 1015,5 mlrd. so'm

Suv ta'minoti va kanalizatsiya tizimlarini rivojlantirish jamg'armasi- 181,2 mlrd. so'm

O'zbekiston Respublikasi kafolati ostidagi xorijiy kreditlar- 652,0 mlrd. so'm

Tiklanish va taraqqiyot jamg'armasi – 65,6 mlrd. so'm



Korxonalar o'z mablag'i-3337,2 mlrd. so'm



To'g'ridan-to'g'ri va boshqa xorijiy investitsiya xamda kafolatlanmagan kreditlar- 3687,9 mlrd. so'm



Axoli mablag'i- 2161,0 mlrd. so'm



Bank krediti va boshqa qarz mablag'lari- 2202,0 mlrd. so'm

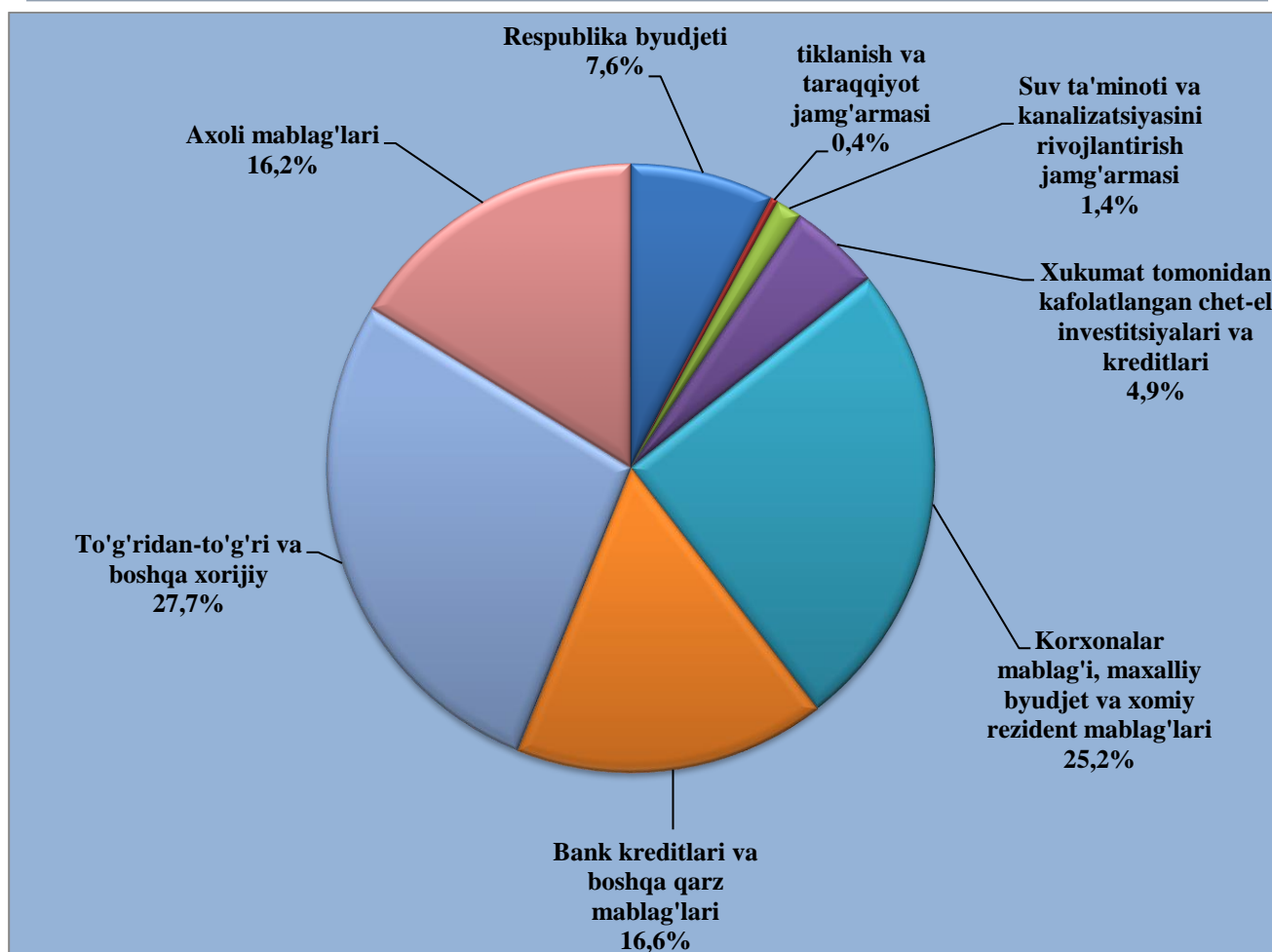


## NAMANGAN VILOYAT STATISTIKA BOSHQARMASI

### Moliyalashtirish manbalari bo'yicha asosiy kapitalga investitsiyalar

Asosiy kapitalga kiritilgan investitsiyalarning jami investitsiyalardagi ulushi quyidagicha taqsimlandi – hukumat kafolati ostidagi kreditlar – 4,9 % ni, to'g'ridan-to'g'ri va boshqa xorijiy investitsiyalar va kreditlar–27,7 % ni, aholi mablag'lari–16,2 % ni, bank kreditlari va boshqa qarz mablag'lari–16,6 %, korxonalar mablag'lari, mahalliy byudjet va homiy rezident mablag'lari–25,2 % ni, Respublika byudjeti–7,6 % ni, suv ta'minoti va kanalizatsiya tizimlarini rivojlantirish jamg'armasi 1,4 % ni, tiklanish va tarqqiyot jamg'armasi 0,5 % tashkil etdi.

### Moliyalashtirish manbalari bo'yicha asosiy kapitalga investitsiyalar (umumiy hajmdagi ulushi,%)





## NAMANGAN VILOYAT STATISTIKA BOSHQARMASI

### Asosiy kapitalga kiritilgan investitsiyalarning moliyalashtirish manbalari

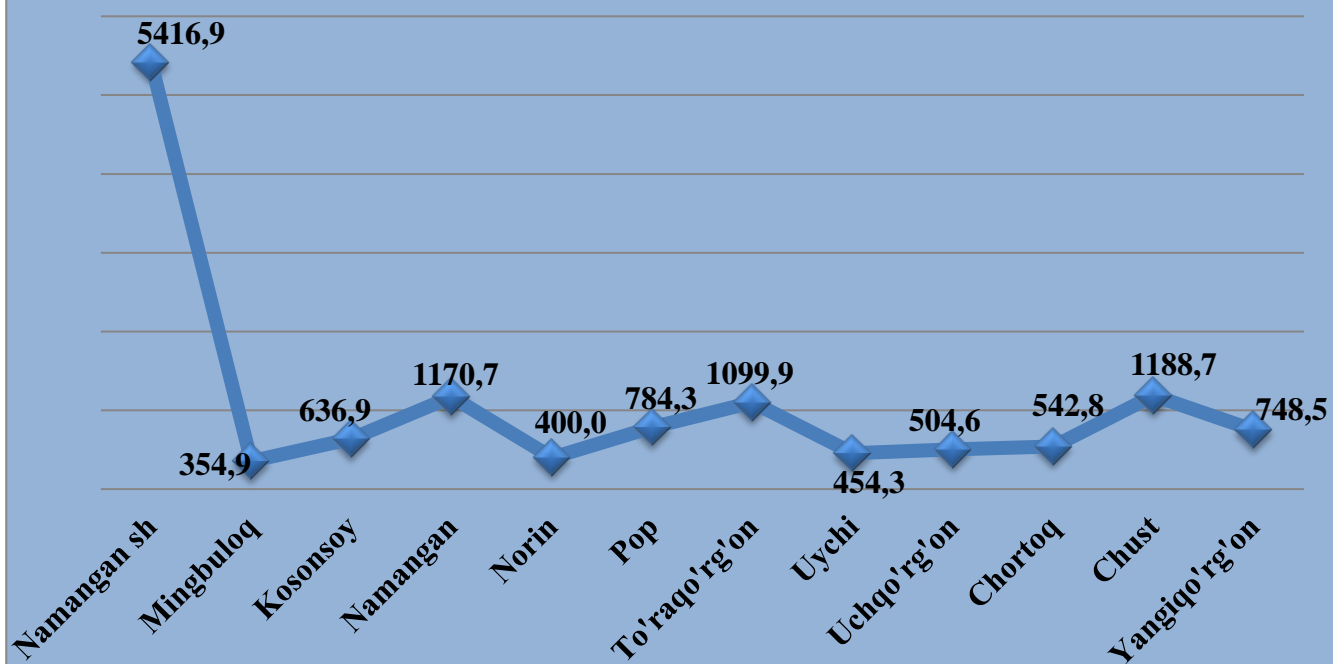
	Mrd. so'm	O'sish sur'ati, % da	Umumiy hajmga nisbatan, % da
<b>Barcha moliyalashtirish manbalari</b>	<b>13302,4</b>	<b>102,9</b>	<b>100,0</b>
Respublika byudjeti	1015,5	151,1	7,6
O'zbekiston Respublikasi kafolati bilan chet el kreditlari	652,0	78,9	4,9
Suv ta'minoti va kanalizatsiya tizimlarini rivojlantirish jamg'armasi	181,2	188,6	1,4
Korxonalar mablag'i, mahalliy byudjet va homiy rezident mablag'lari :	3337,2	106,3	25,2
Bank kreditlari va boshqa qarz mablag'lari	2202,0	68,0	16,6
To'g'ridan-to'g'ri va boshqa xorijiy investitsiyalar hamda kreditlar	3687,9	117,6	27,7
Aholi mablag'lari	2161,0	126,6	16,2
Tiklanish va taraqqiyot jamg'armasi mablag'lari	65,6	256,2	0,4



## NAMANGAN VILOYAT STATISTIKA BOSHQARMASI



Asosiy kapitalga investitsiyalar tumanlar kesimida mlrd.so'mda



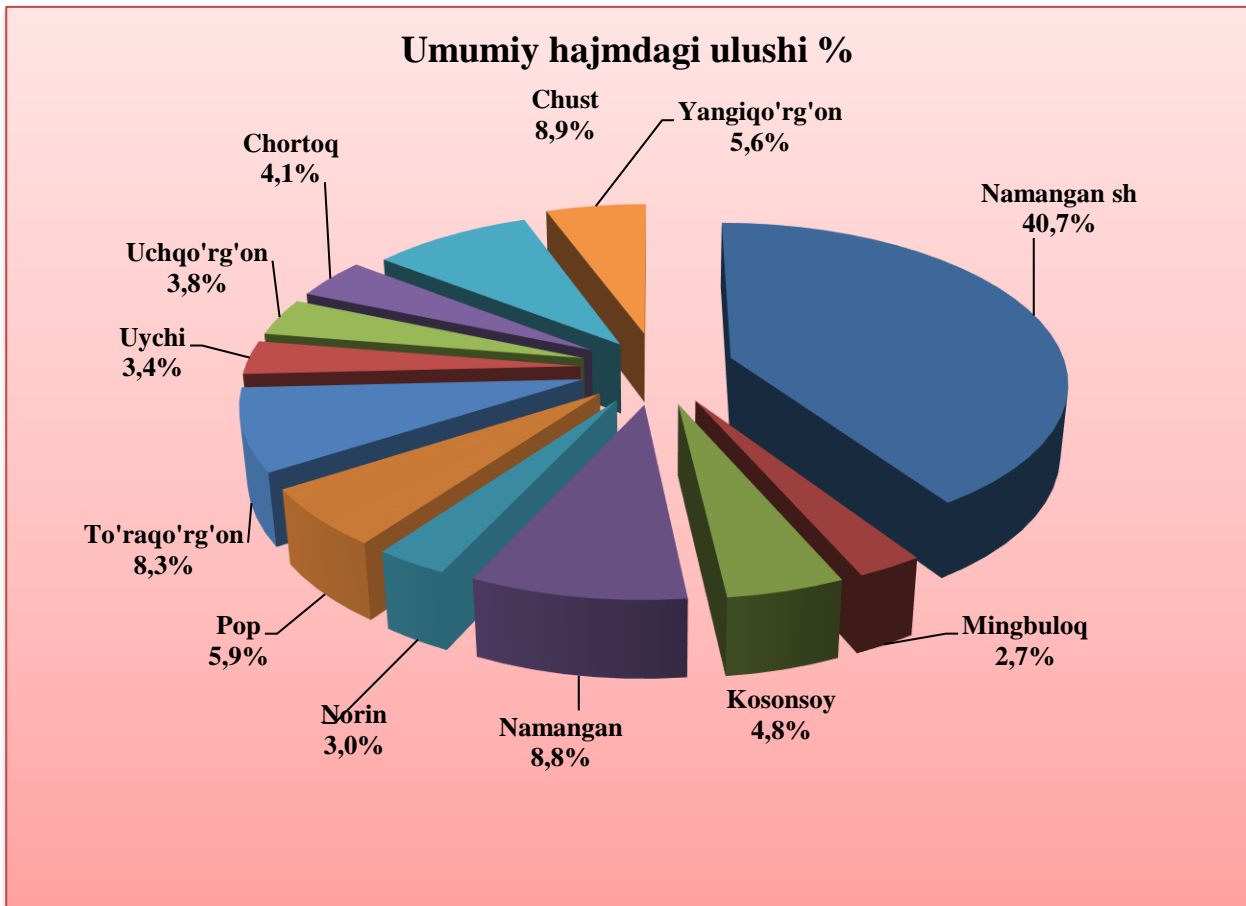


## NAMANGAN VILOYAT STATISTIKA BOSHQARMASI

Asosiy kapitalga kiritilgan investitsiyalarning eng yuqori o'sish sur'atlari Yangiyo'rg'on tumanida kuzatildi, ularning o'sish sur'ati o'tgan yilning mos davriga nisbatan 140,2 % ni tashkil etganini ko'rishimiz mumkin.



## Hududlar kesimida asosiy kapitalga kiritilgan investitsiyalar




Asosiy kapitalga kiritilgan investitsiyalarning rivojlanishi Namangan shahri yetakchilik qilmoqda. Ushbu hududda asosiy kapitalga kiritilgan investitsiyalarning 40,7 % o'zlashtirildi, keyingi o'rinda Chust tumanining ulushi 8,9 % ni tashkil etdi.



## NAMANGAN VILOYAT STATISTIKA BOSHQARMASI

### Asosiy kapitalga investitsiyalarning texnologik tarkibi



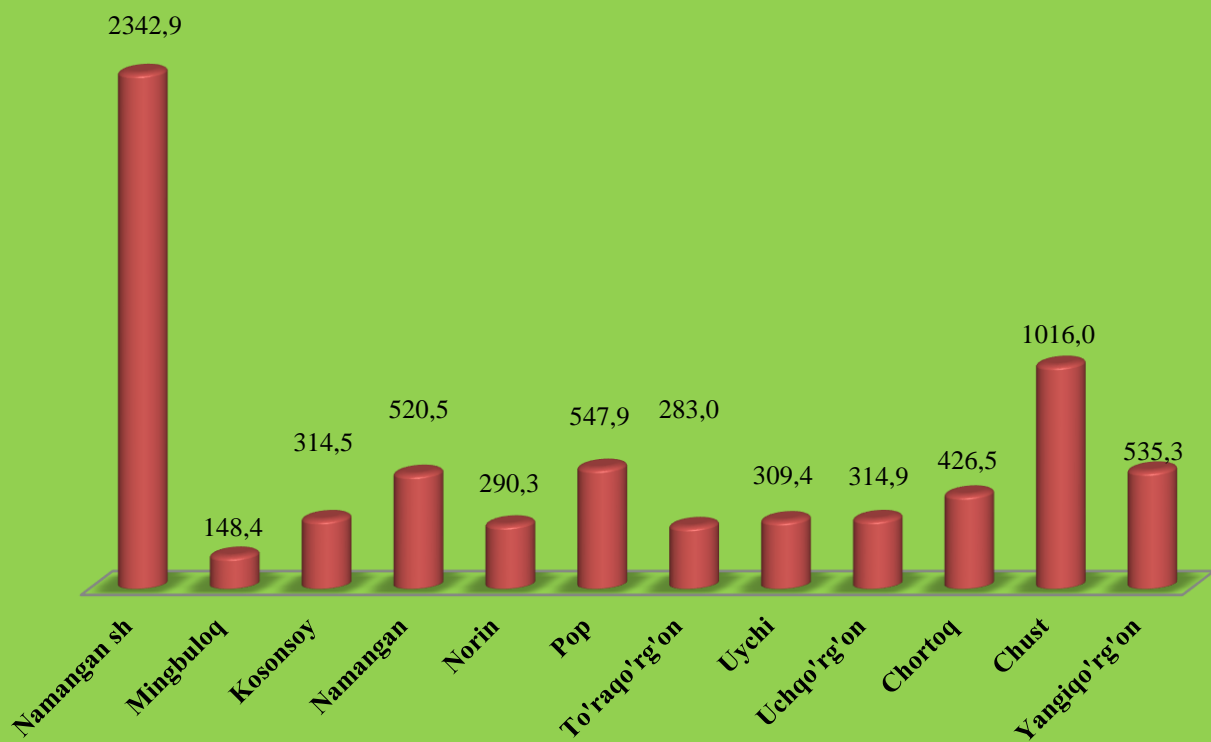
Asosiy kapitalga kiritilgan investitsiyalarning texnologik tarkibiga ko'ra qurilish-montaj ishlari 7049,5 mlrd. so'mga yetkazildi, asbob-uskunalar va jihozlar 4036,0 mlrd. so'mga, boshqa kapital ishlar va xarajatlari esa 2216,9 mlrd. so'mga yetdi.





# NAMANGAN VILOYAT STATISTIKA BOSHQARMASI

## Asosiy vositalarga investitsiyalarning qurilish montaj ishlari mlrd.so'mda



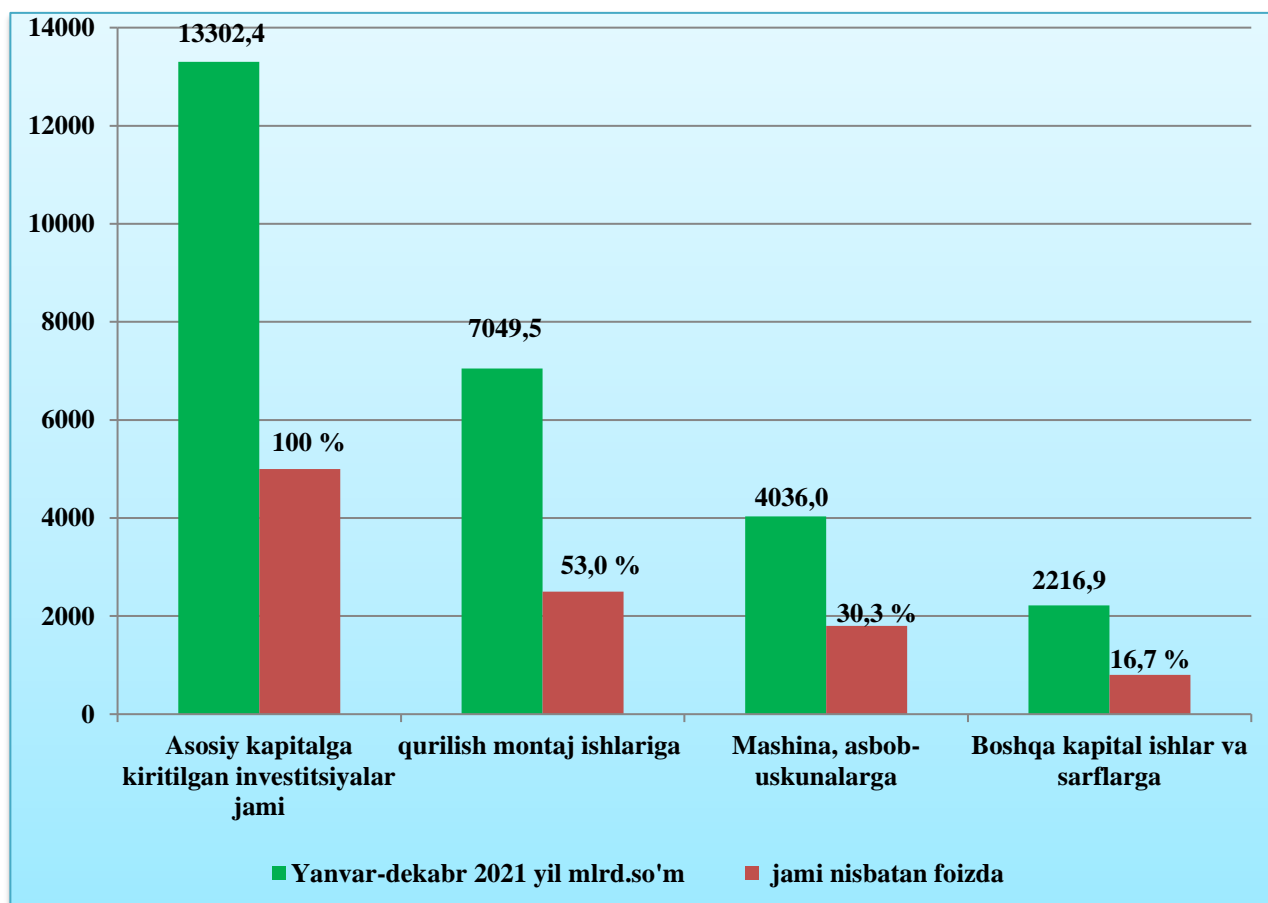




## NAMANGAN VILOYAT STATISTIKA BOSHQARMASI

Asosiy kapitaldagi investitsiyalarning katta qismi yangi qurilishga yo‘naltirildi. Yangi qurilishga kiritilgan investitsiyalar hajmi 7049,5 mlrd. so‘mni tashkil etdi, bu jami investitsiyalarning 53,0 % ini tashkil etdi.

Mavjud obyektlarni rekonstruksiya qilish, modernizatsiya qilish va texnik qayta qurollantirishni kengaytirishga yo‘naltirilgan investitsiyalar hajmi 4036,0 mlrd. so‘mni yoki umumiy hajmining 30,3 % ini tashkil etdi. Qolgan 16,7 % yoki 2216,9 mlrd. so‘m boshqa sohalarga yo‘naltirildi.

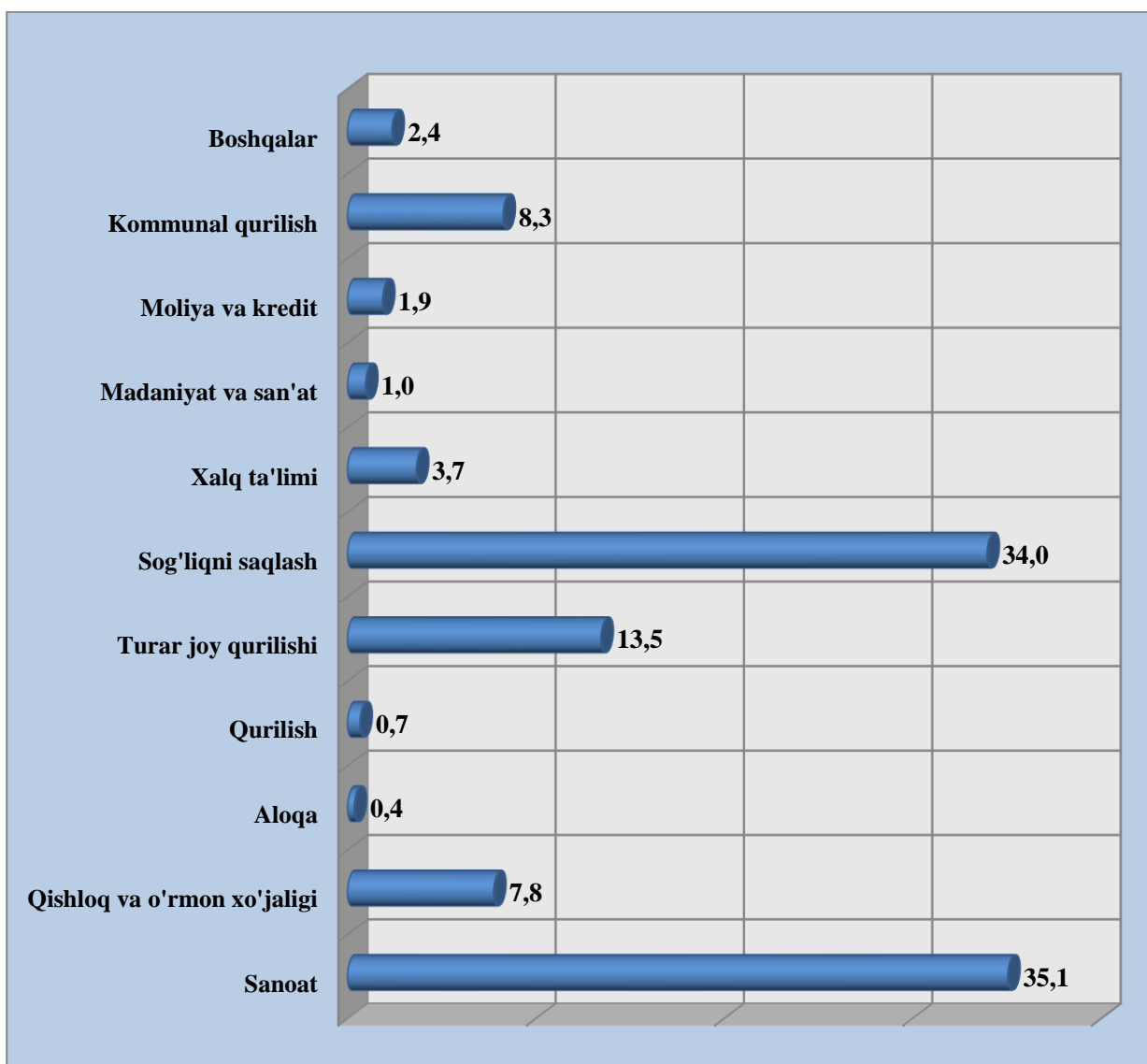




## NAMANGAN VILOYAT STATISTIKA BOSHQARMASI

Iqtisodiy faoliyat turi bo'yicha asosiy kapitalga investitsiyalar tarkibida noishlab chiqarish sohasi yetakchilik qilmoqda. Ushbu sohada barcha moliyalashtirish manbalari hisobidan 8639,7 mlrd. so'm yoki asosiy kapitalga kiritilgan investitsiyalar umumiy hajmining 64,9 % o'zlashtirildi. Sog'liqni saqlash umumiy qiymati 4516,7 mlrd. so'mni yoki umumiy hajmning 34,0 % ni tashkil etdi.

### Iqtisodiy faoliyat turi bo'yicha asosiy kapitalga kiritilgan investitsiyalar, % da





## NAMANGAN VILOYAT STATISTIKA BOSHQARMASI

### Asosiy kapitalga kiritilgan to'gridan-to'g'ri chet el investitsiyalari va kreditlari

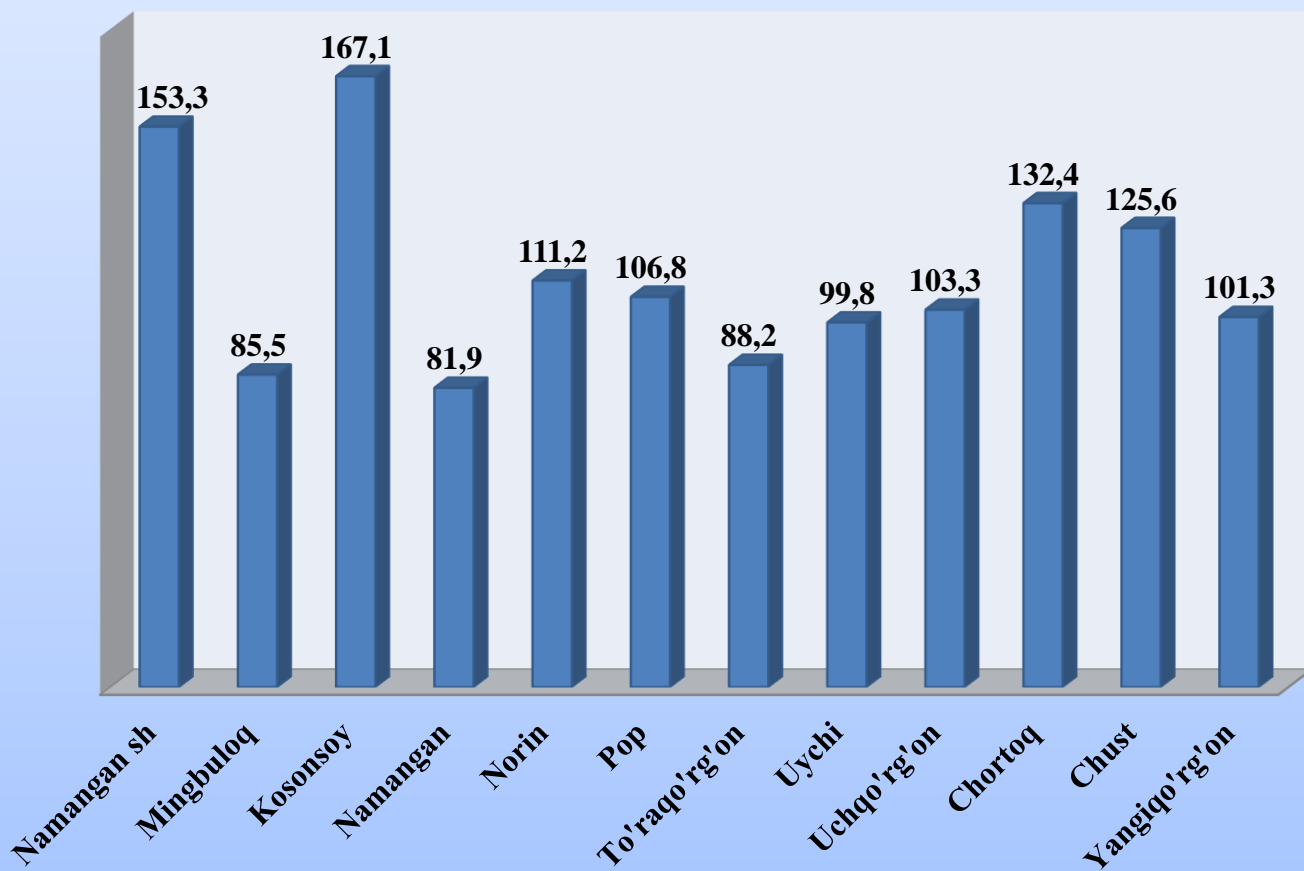
Shahar va tumanlar	2020- yil mlrd. so'mda	2021- yil yanvar-dekabr oylarida mlrd. so'mda	2020-yilga nisbatan % da
<b>Namangan viloyati</b>	<b>2468,9</b>	<b>3687,9</b>	<b>139,3</b>
Namangan sh.	819,6	1147,2	130,6
tumanlar:			
Mingbuloq	40,5	133,8	308,2
Kosonsoy	77,4	222,0	267,6
Namangan	264,4	407,8	143,9
Norin	98,5	84,9	80,4
Pop	168,9	241,6	133,4
To'raqo'rg'on	84,1	69,9	77,5
Uychi	85,6	83,2	90,7
Uchqo'rg'on	82,8	89,8	101,2
Chortoq	73,8	140,2	177,2
Chust	562,5	807,5	133,9
Yangiqo'rg'on	110,7	260,1	219,2



# NAMANGAN VILOYAT STATISTIKA BOSHQARMASI

## Qurilish obyektlari

Uy-joy qurilishi ming kv.m





## NAMANGAN VILOYAT STATISTIKA BOSHQARMASI

2021- yil yanvar-dekabr oylarida umumiy maydoni 1356,6 ming kv.m bo'lgan 7779,0 ta uy-joy qurilishi amalga oshirildi, shu jumladan, qishloq joylarda 931,1 ming kv.m bo'lgan 5104 ta uy-joy qurib bitkazildi.



**Namangan viloyati statistika boshqarmasi**  
**Investitsiyalar va qurilish statistikasi bo'limi**

Mas'ul: **B . Tursinov**

Telefon: **(69) 227-84-85**