

Namangan viloyatida kichik korxonalar va mikrofirmalar faoliyati


2021- yil

E'tibor bering!:

- 2021- yilda faoliyat ko'rsatayotgan kichik korxonalar va mikrofirmalar soni **28949** tani tashkil etdi.
- Faoliyat ko'rsatayotgan kichik korxonalar va mikrofirmalar sonining eng ko'p ulushi savdo sohasida (35,5%), sanoat tarmoqlarida (24,5%), qishloq, o'rmon va baliq xo'jaligida (9,3%), qurilishda (8,2%), yashash va ovqatlanishda (5,2%), tashish va saqlashda 3,8%ni tashkil etdi.



2021- yilda faoliyat ko'rsatayotgan kichik korxonalar va mikrofirmalarning iqtisodiy faoliyat turlari bo'yicha ulushi, % da



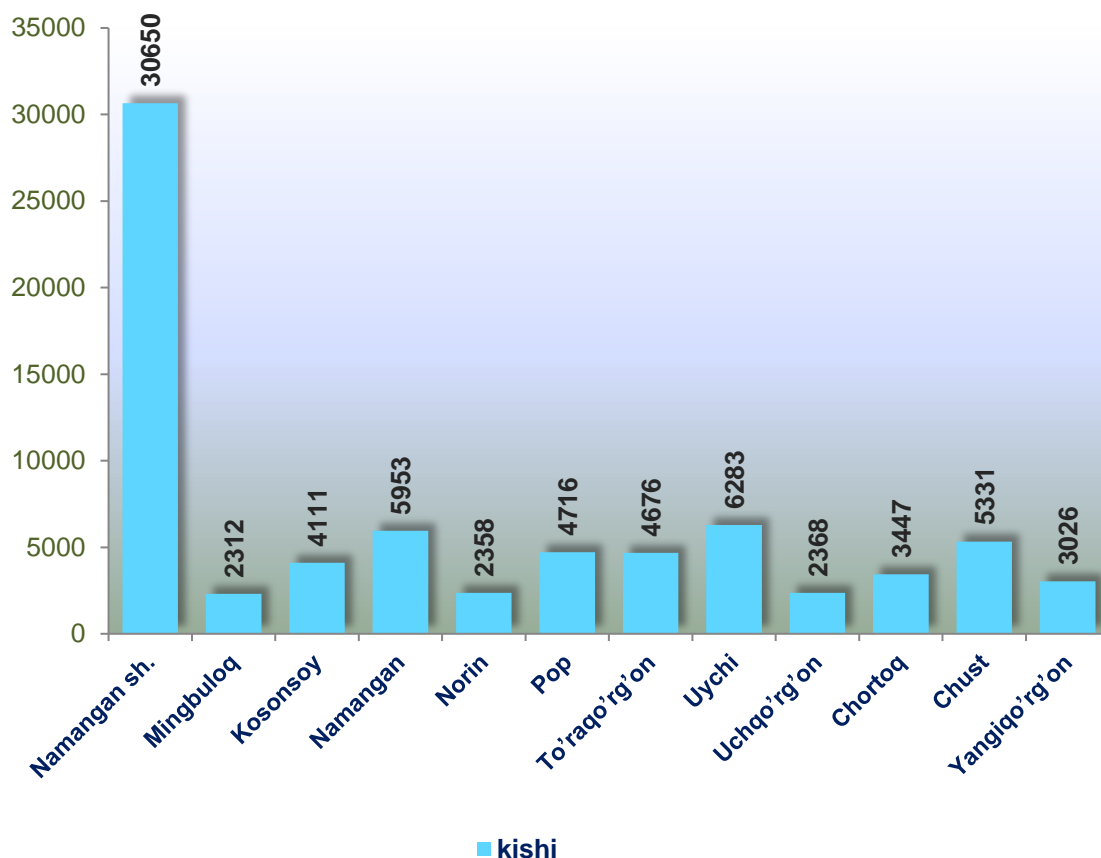
- 1 Savdo – 35,5
- 2 Sanoat – 24,5
- 3 Qishloq, o'rmon va baliq xo'jaligi – 9,3
- 4 Qurilish – 8,2
- 5 Yashash va ovqatlanish bo'yicha xizmatlar – 5,2
- 6 Tashish va saqlash – 3,8



**Hududlar bo'yicha o'rtacha ish haqini hisoblash
uchun qabul qilinadigan mehnat daftarchalariga ega
bo'lgan xodimlar soni, kishi**

	O'rtacha ish haqini hisoblash uchun qabul qilinadigan mazkur korxonada mehnat daftarchalariga ega bo'lgan xodimlar soni		shundan: ayollar		farq (+;-)
	2020- y.	2021- y.	2020- y.	2021- y.	
Namangan viloyati	66126	75231	15298	18019	9105
Namangan sh.	26856	30650	7078	8099	3794
tumanlar:					
Mingbuloq	2041	2312	314	381	271
Kosonsoy	3811	4111	1088	1241	300
Namangan	4979	5953	1110	1248	974
Norin	2221	2358	449	629	137
Pop	4192	4716	1011	1082	524
To'raqo'rg'on	3882	4676	820	1252	794
Uychi	5047	6283	776	991	1236
Uchqo'rg'on	2555	2368	532	443	-187
Chortoq	2683	3447	452	501	764
Chust	5162	5331	1216	1546	169
Yangiqo'rg'on	2697	3026	452	606	329

2021- yilda hududlar bo'yicha o'rtacha ish haqini hisoblash uchun qabul qilinadigan mehnat daftarchalariga ega bo'lgan xodimlar soni, kishi



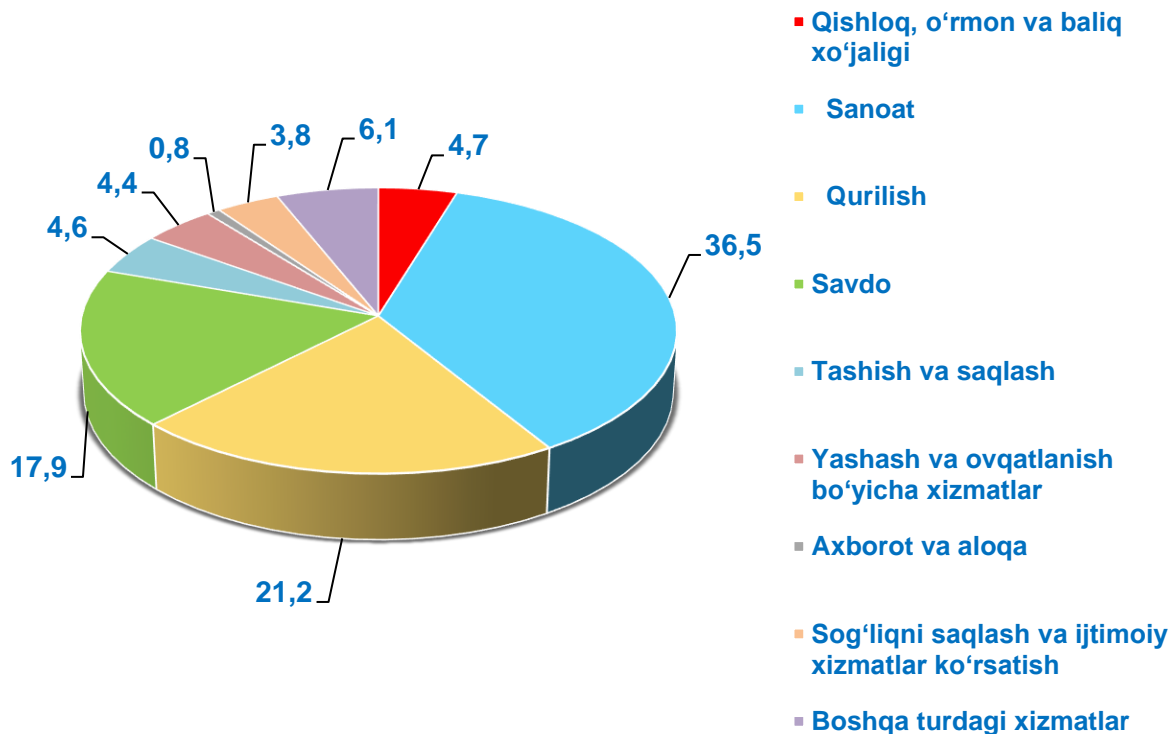
Hududlar bo'yicha o'rtacha ish haqini hisoblash uchun qabul qilinadigan mehnat daftarchalariga ega bo'lgan xodimlar sonining eng ko'pi Namangan shahri (30650 ta), Uychi (6283 ta), Namangan (5953 ta), Chust (5331 ta), Pop (4716 ta) va To'raqo'rg'on (4676 ta) tumanlariga to'g'ri keldi.



Iqtisodiy faoliyat turlari bo'yicha o'rtacha ish haqini hisoblash uchun qabul qilinadigan mehnat daftarchalariga ega bo'lgan xodimlar soni, kishi

	O'rtacha ish haqini hisoblash uchun qabul qilinadigan mazkur korxonada mehnat daftarchalariga ega bo'lgan xodimlar soni		shundan: ayollar		farq (+;-)
	2020-y.	2021-y.	2020-y.	2021-y.	
Jami	66126	75231	15298	18089	9105
Qishloq, o'rmon va baliq xo'jaligi	2952	3504	569	606	552
Sanoat	25467	27438	8761	10229	1971
Qurilish	12188	15987	715	932	3799
Savdo	11958	13469	1937	2241	1511
Tashish va saqlash	3654	3448	184	226	-206
Yashash va ovqatlanish bo'yicha xizmatlar	2785	3349	881	1123	564
Axborot va aloqa	432	587	62	96	155
Sog'liqni saqlash va ijtimoiy xizmatlar ko'rsatish	2484	2847	1462	1752	363
Boshqa turdagi xizmatlar	4206	4602	727	814	396

2021- yilda iqtisodiy faoliyat turlari bo'yicha o'rtacha ish haqini hisoblash uchun qabul qilinadigan mehnat daftarchalariga ega bo'lgan xodimlar sonining ulushi, % da



Ma'lumot uchun:

2021- yilda iqtisodiy faoliyat turlari bo'yicha o'rtacha ish haqini hisoblash uchun qabul qilinadigan mehnat daftarchalariga ega bo'lgan xodimlar sonining eng ko'pi **sanoatda** – 27438 ta, shuningdek:

qurilishda – 15987 ta;

savdoda – 13469 ta;

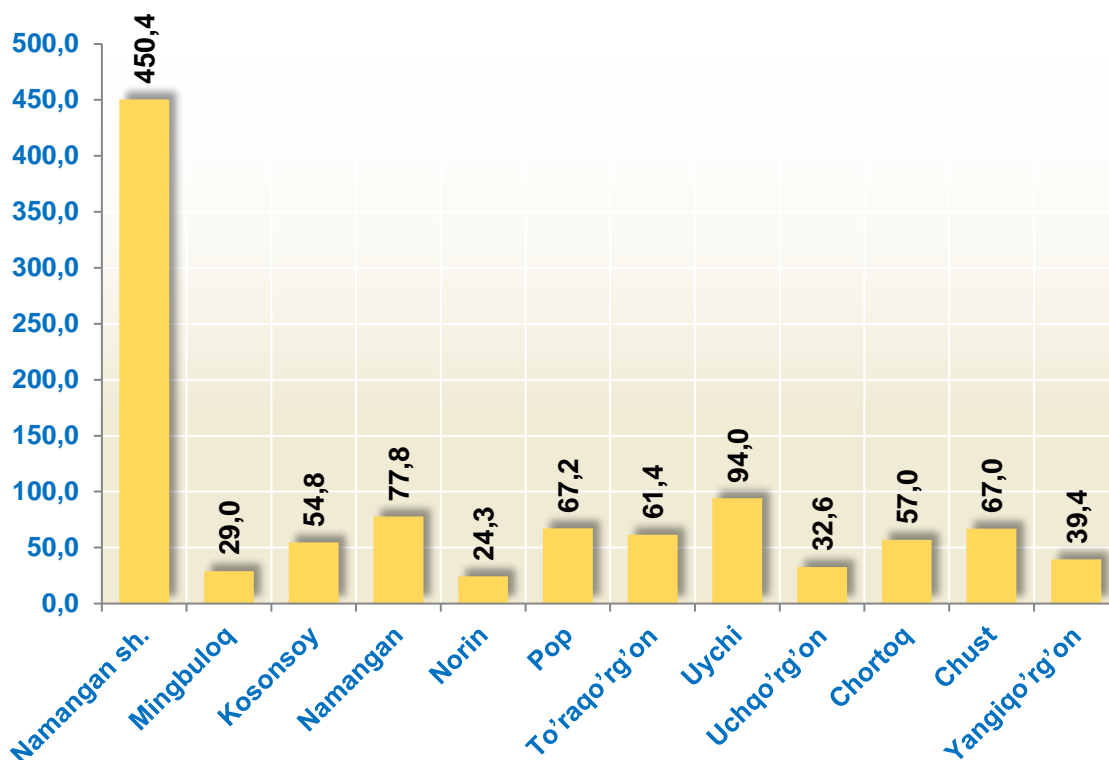
qishloq, o'rmon va baliq xo'jaligida – 3502 ta;

tashish va saqlashda – 3448 tani tashkil etdi.

Hududlar bo'yicha mehnat daftarchalari mavjud bo'lgan jismoniy shaxslarga hisoblangan mehnatga haq to'lash tarzidagi daromadlar hajmi, mlrd. so'm

	Mehnat daftarchalari mavjud bo'lgan jismoniy shaxslarga hisoblangan mehnatga haq to'lash tarzidagi daromadlar		shundan: ayollar		farq (+;-)
	2020-y.	2021-y.	2020-y.	2021-y.	
Namangan viloyati	757,4	1054,9	137,8	210,5	297,5
Namangan sh.	330,6	450,4	68,3	101,3	119,8
tumanlar:					
Mingbuloq	23,8	29,0	3,2	3,6	5,2
Kosonsoy	45,8	54,8	11,0	15,3	9,0
Namangan	51,8	77,8	9,1	12,8	26,0
Norin	20,0	24,3	3,3	6,2	4,3
Pop	46,5	67,2	8,4	10,9	20,7
To'raqo'rg'on	42,4	61,4	6,8	15,0	19,0
Uychi	59,1	94,0	7,3	12,1	34,9
Uchqo'rg'on	32,4	32,6	4,9	4,7	0,2
Chortoq	30,5	57,0	4,6	7,2	26,5
Chust	45,1	67,0	6,5	15,0	21,9
Yangiqo'rg'on	29,4	39,4	4,4	6,4	10,0

2021- yilda hududlar bo'yicha mehnat daftarchalari mavjud bo'lgan jismoniy shaxslarga hisoblangan mehnatga haq to'lash tarzidagi daromadlar hajmi, mlrd. so'm



- Mehnat daftarchalari mavjud bo'lgan jismoniy shaxslarga hisoblangan mehnatga haq to'lash tarzidagi daromadlar, mlrd. so'm

Hududlar bo'yicha mehnat daftarchalari mavjud bo'lgan jismoniy shaxslarga hisoblangan mehnatga haq to'lash tarzidagi daromadlar hajmining eng ko'pi Namangan shahri (450,4 mlrd. so'm), Uychi (94,0 mlrd. so'm), Namangan (77,8 mlrd. so'm), Pop (67,2 mlrd. so'm), Chust (67,0 mlrd. so'm) va To'raqo'rg'on (61,4 mlrd. so'm) tumanlariga to'g'ri keldi.

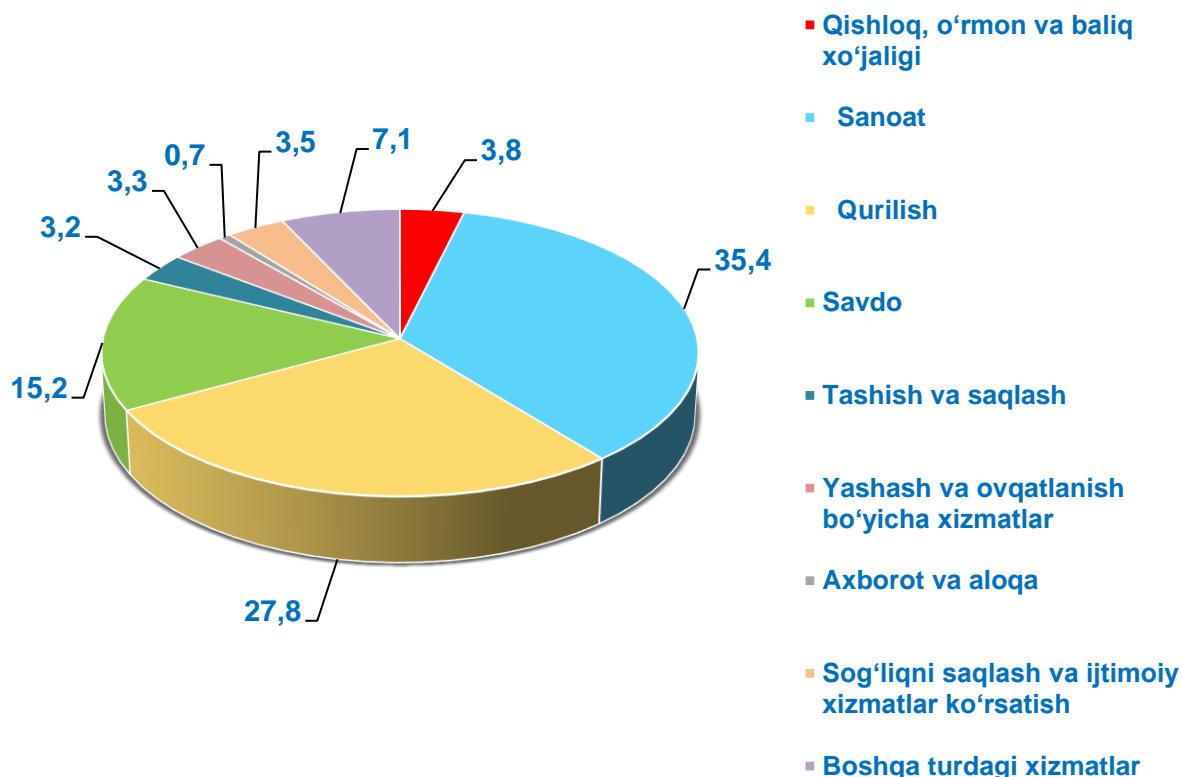




Iqtisodiy faoliyat turlari bo'yicha mehnat daftarchalari mavjud bo'lgan jismoniy shaxslarga hisoblangan mehnatga haq to'lash tarzidagi daromadlar hajmi, mlrd. so'm

	Mehnat daftarchalari mavjud bo'lgan jismoniy shaxslarga hisoblangan mehnatga haq to'lash tarzidagi daromadlar,		shundan: ayollar		farq (+;-)
	2020-y.	2021-y.	2020-y.	2021-y.	
Jami	757,4	1054,9	137,8	210,5	297,5
Qishloq, o'rmon va baliq xo'jaligi	26,7	39,9	4,4	6,2	13,2
Sanoat	291,4	373,1	78,3	116,3	81,7
Qurilish	181,4	293,7	9,4	15,4	112,3
Savdo	117,4	160,5	16,7	24,6	43,1
Tashish va saqlash	32,2	34,1	1,9	2,4	1,9
Yashash va ovqatlanish bo'yicha xizmatlar	19,6	34,3	6,0	11,5	14,7
Axborot va aloqa	5,3	7,3	0,6	1,3	2
Sog'liqni saqlash va ijtimoiy xizmatlar ko'rsatish	23,3	36,8	12,3	21,8	13,5
Boshqa turdagi xizmatlar	60,1	75,2	8,1	11,0	15,1

2020- yilda iqtisodiy faoliyat turlari bo'yicha mehnat daftarchalari mavjud bo'lgan jismoniy shaxslarga hisoblangan mehnatga haq to'lash tarzidagi daromadlar hajmi, % da



2021- yilda iqtisodiy faoliyat turlari bo'yicha mehnat daftarchalari mavjud bo'lgan jismoniy shaxslarga hisoblangan mehnatga haq to'lash tarzidagi daromadlar hajmining eng ko'pi **sanoatda** – 373,1 mlrd. so'm, shuningdek:

qurilishda – 293,7 mlrd. so'm;

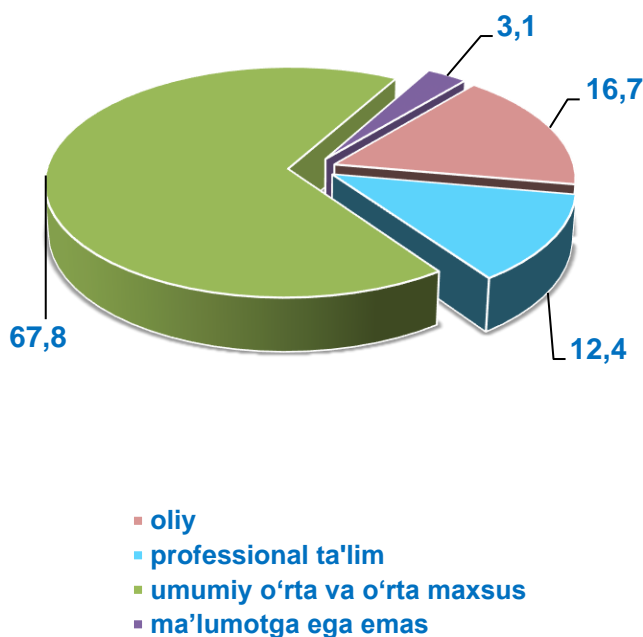
savdoda – 160,5 mlrd. so'm;

qishloq, o'rmon va baliq xo'jaligida – 39,9 mlrd. so'm;

sog'liqni saqlash va ijtimoiy xizmatlar ko'rsatishda – 36,8 mlrd. so'mni tashkil etdi.



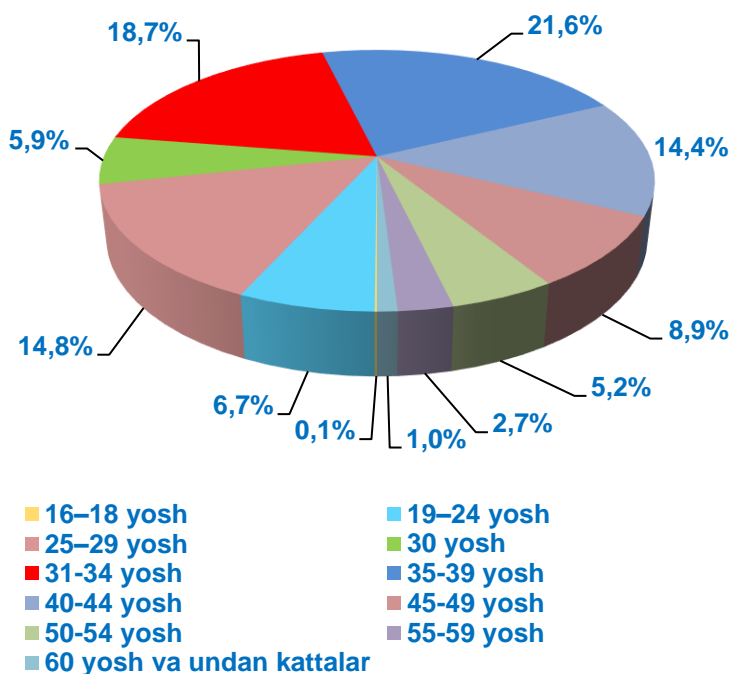
2021-yilda, yil oxiriga mehnat daftarchalari mavjud bo'lgan xodimlarning ma'lumoti boyicha taqsimlanishi, % da



2021- yilda, yil oxiriga kichik korxonada va mikrofirmalarda mehnat daftarchalari mavjud bo'lgan xodimlar soni **89431** kishini tashkil etdi, shundan ma'lumoti bo'yicha: oliy – **14895** kishi, magistr – **776** kishi, ilmiy darajada ega – **8** kishi, professional ta'lim – **11118** kishi, umumiy o'rta va o'rta maxsus – **60677** kishi, ma'lumotga ega emas – **2741** kishini tashkil etdi.




2021-yilda, yil oxiriga mehnat daftarchalari mavjud bo'lgan xodimlarning yoshi boyicha taqsimlanishi, % da

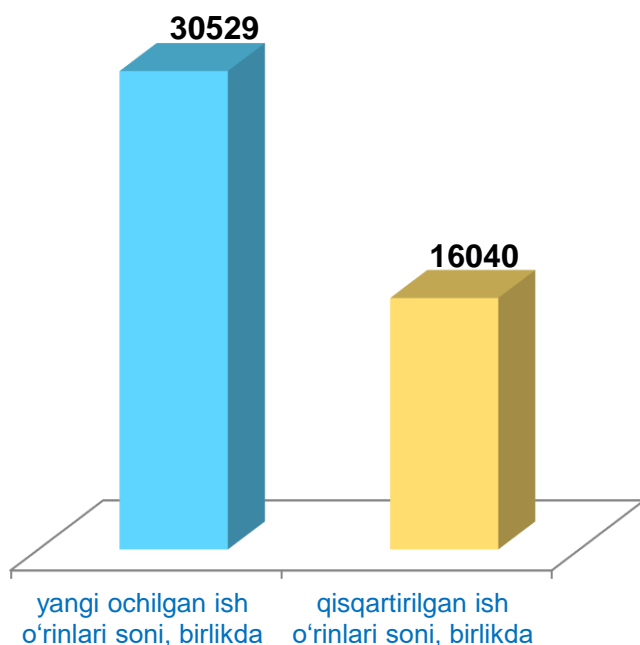


2021- yilda, yil oxiriga kichik korxonada va mikrofirmalarda mehnat daftarchalari mavjud bo'lgan **89431** kishidan yoshi bo'yicha: 16-18 yosh – **110** kishi, 19-24 yosh – **5977** kishi, 25-29 yosh – **13268** kishi, 30 yosh – **5287** kishi, 31-34 yosh – **16719** kishi, 35-39 yosh – **19338** kishi, 40-44 yosh – **12853** kishi, 45-49 yosh – **7965** kishi, 50-54 yosh – **4645** kishi, 55-59 yosh – **2423** kishi, 60 yosh va undan kattalar – **846** kishini tashkil etdi.

2021- yilda yil oxiriga mehnat daftarchalari mavjud bo'lgan xodimlarning yoshi bo'yicha ulushining eng ko'pini, 35-39 yosh (21,6 %), 31-34 yosh (18,7 %), 25-29 yosh (14,8 %), 40-44 yosh (14,4 %), 45-49 yosh (8,9 %), 19-24 yosh (6,7 %), 30 yosh (5,9 %), 50-54 yosh (5,2 %) tashkil qildi.



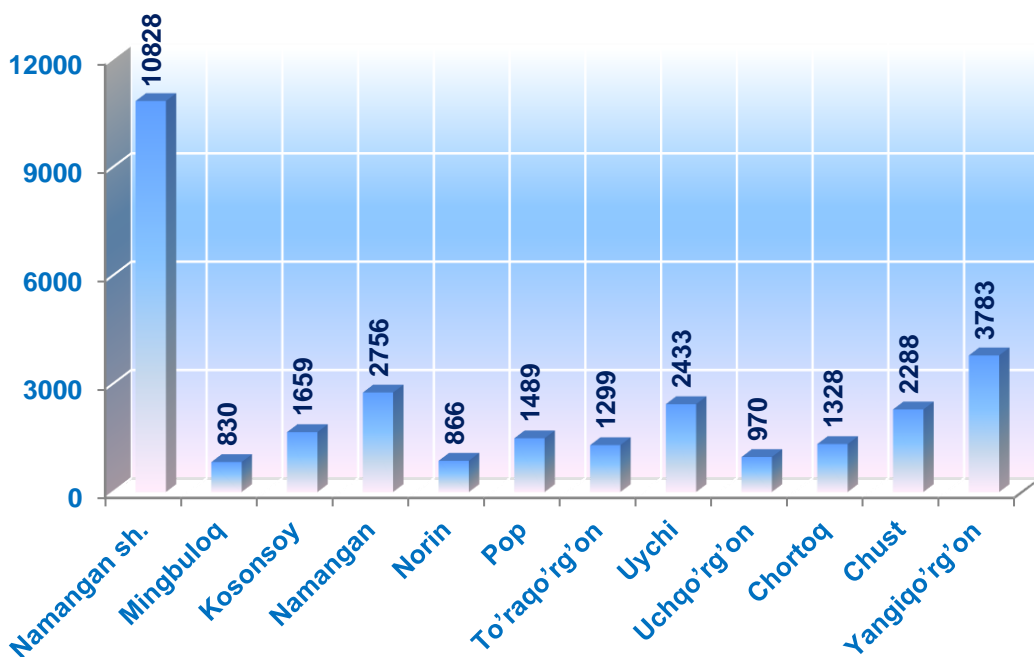
Hisobot yilida yangi ochilgan va qisqartirilgan ish o'rinlari soni



2021- yil hisobot yilida kichik korxonalar va mikrofirmalar tomonidan yangi ochilgan ish o'rinlari soni **30529** tani tashkil etdi.

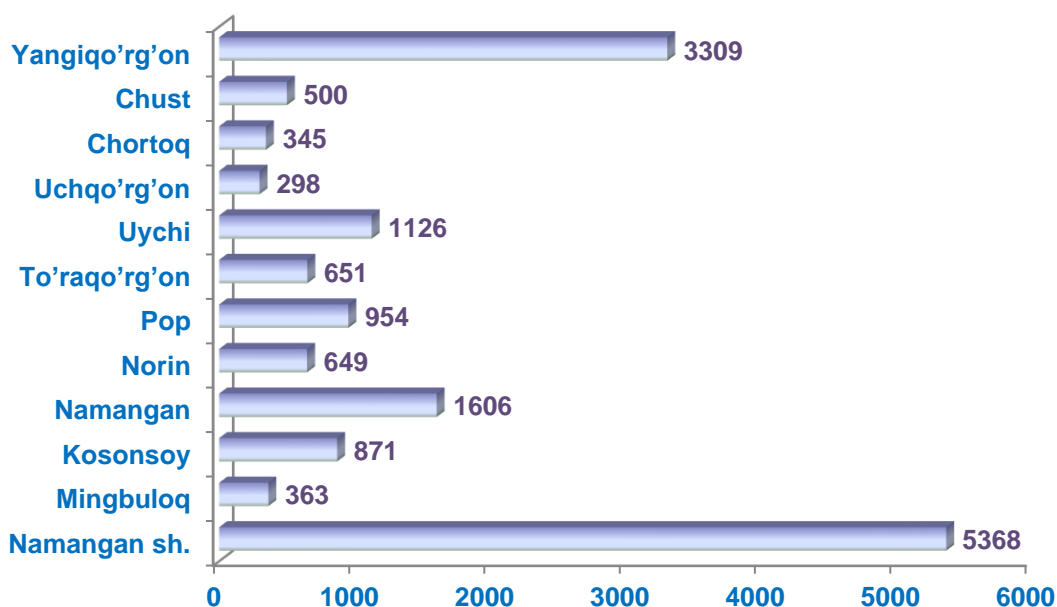
Shu bilan birga hisobot yilida qisqartirilgan ish o'rinlari soni **16040** tani tashkil etdi.

Hududlar bo'yicha hisobot yilida yangi ochilgan ish o'rinlari soni, birlikda



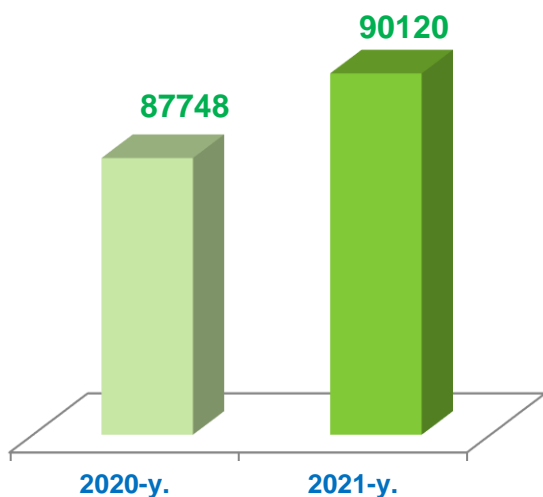
■ yangi ochilgan ish o'rinlari soni, birlikda

Hududlar bo'yicha hisobot yilida qisqartirilgan ish o'rinlari soni, birlikda



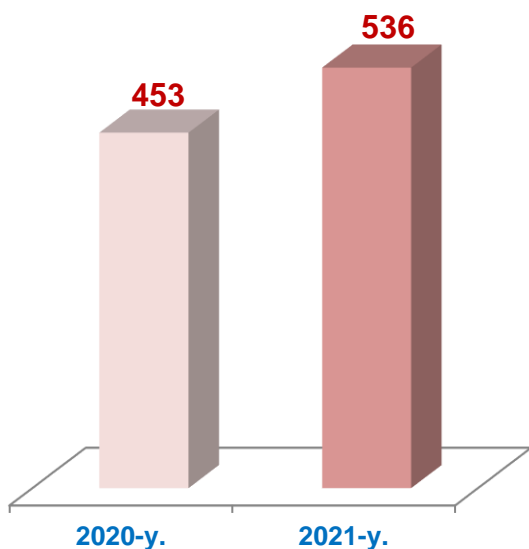
■ qisqartirilgan ish o'rinlari soni, birlikda

Hisobot yilida mehnat daftarchalari mavjud bo'lgan xodimlar, tashqi o'rindoshlar va fuqarolik-huquqiy tuzilgan shartnomalar asosida ishlayotgan xodimlarning yillik o'rtacha soni, kishi



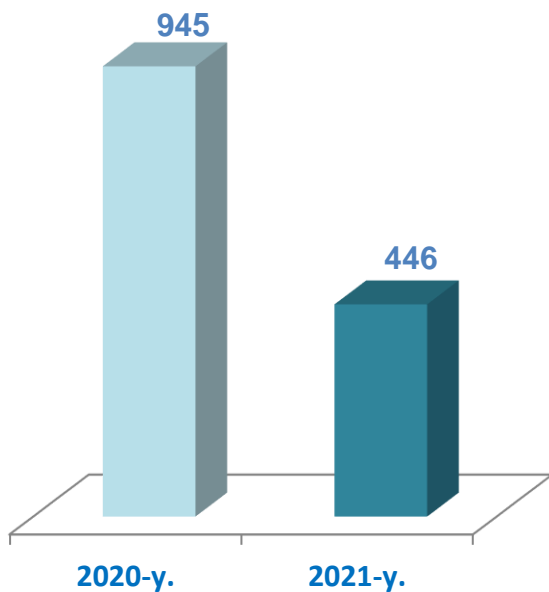
Mehnat daftarchalari mavjud bo'lgan xodimlarning yillik o'rtacha soni **90120** kishini tashkil etdi.

Ma'lumot uchun: 2020- yil, hisobot yilida mehnat daftarchalari mavjud bo'lgan xodimlarning yillik o'rtacha soni **87748** kishini tashkil etgan




Tashqi o'rindoshlarni yillik o'rtacha soni **536** kishi;

Ma'lumot uchun: 2020- yil, hisobot yilida tashqi o'rindoshlarni yillik o'rtacha soni **453** kishini tashkil etgan.



Fuqarolik huquqiy tuzilgan shartnomalar asosida ishlayotgan xodimlarning yillik o'rtacha soni **446** kishini tashkil etdi.

Ma'lumot uchun: 2020- yil, hisobot yilida fuqarolik huquqiy tuzilgan shartnomalar asosida ishlayotgan xodimlarning yillik o'rtacha soni **945** kishini tashkil etgan.



Hisobot yilida mehnat daftarchalari mavjud bo'lgan xodimlar, tashqi o'rindoshlar va fuqarolik-huquqiy tuzilgan shartnomalar asosida ishlayotgan xodimlarning yillik o'rtacha soni

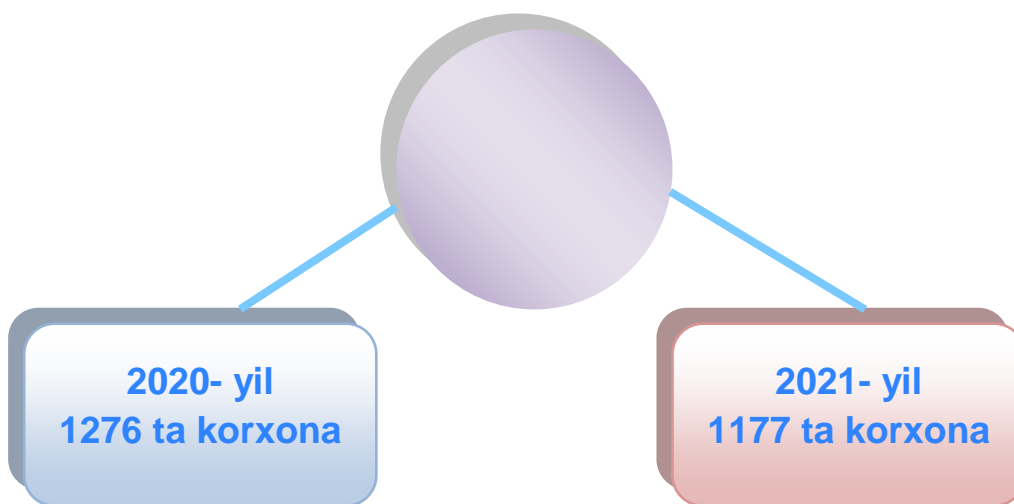
Ko'rsatkichlar soni	o'lchov birligi	2020-y.	2021-y.
Hisobot yilida yangi ochilgan ish o'rinlari soni	birlikda	27543	30529
Hisobot yilida qisqartirilgan ish o'rinlari soni	birlikda	16659	16040
Hisobot yilida mazkur korxonada mehnat daftarchalari mavjud bo'lgan xodimlarning yillik o'rtacha soni	kishi	87748	90120
Tashqi o'rindoshlarning yillik o'rtacha soni	kishi	453	536
Fuqarolik-huquqiy tuzilgan shartnomalar asosida ishlayotgan xodimlarning yillik o'rtacha soni	kishi	945	446



2021- yilda Namangan viloyati bo'yicha ayollar rahbarligidagi kichik korxonalar va mikrofirmalar soni **1177** tani tashkil etdi.

Bu esa, **2020** - yilning mos davriga nisbatan 99 taga kam demakdir.

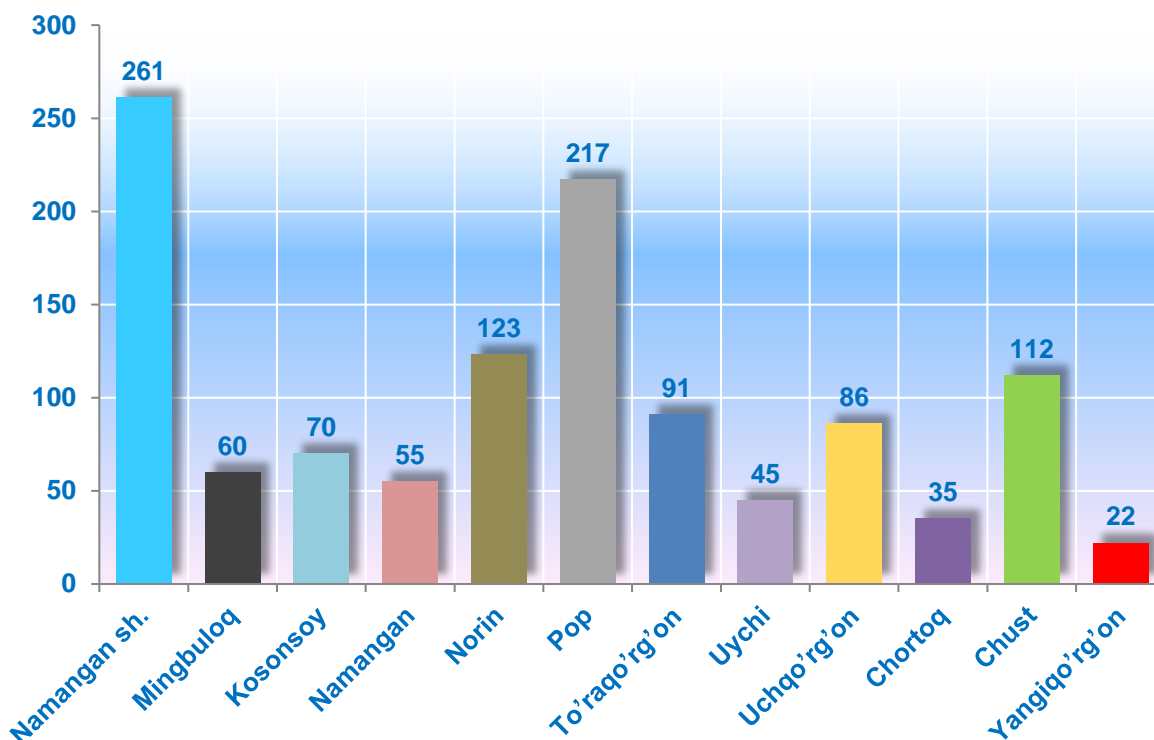
2021- yilda ayollar rahbarligidagi kichik korxonalar va mikrofirmalarning, jami faoliyat ko'rsatayotgan kichik korxonalar va mikrofirmalar hajmidagi ulushi **5,7 %** ni tashkil etdi



2020- 2021- yillarda hududlar bo'yicha ayollar rahbarligidagi kichik korxonalar va mikrofirmalar soni, birlikda

	Ayollar rahbarligidagi kichik korxonalar va mikrofirmalar soni, birlikda		farq (+;-)
	2020-y.	2021-y.	
Namangan viloyati	1276	1177	-99
Namangan sh.	236	261	25
tumanlar:			
Mingbuloq	96	60	-36
Kosonsoy	67	70	3
Namangan	92	55	-37
Norin	106	123	17
Pop	187	217	30
To'raqo'rg'on	73	91	18
Uychi	38	45	7
Uchqo'rg'on	96	86	-10
Chortoq	48	35	-13
Chust	216	112	-104
Yangiqo'rg'on	21	22	1


2021- yilda hududlar bo'yicha ayollar rahbarligidagi kichik korxonalar va mikrofirmalar soni, birlikda



Hududlar bo'yicha ayollar rahbarligidagi kichik korxonalar va mikrofirmalar sonining eng ko'p Namangan shahri (261 ta), Pop (217 ta), Norin (123 ta), Chust (112 ta), To'raqo'rg'on (91 ta), Uchqo'rg'on (86 ta), Kosonsoy (70 ta) tumanlariga to'g'ri keldi.

Eng past ko'rsatkich Yangiqo'rg'on tumanida 22 tani tashkil etdi.





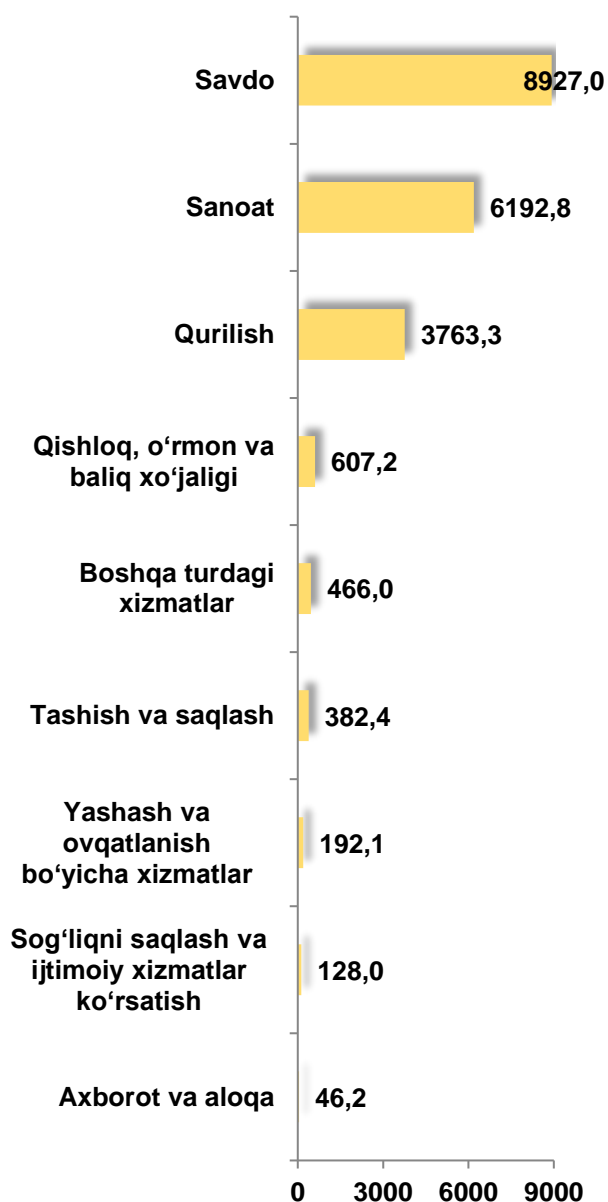
**Ayollar rahbarligidagi kichik korxonalar va
mikrofirkmalarning asosiy mehnat ko'rsatkichlari**

Ko'rsatkichlar nomi	o'lchov birligi	2020-y.	2021-y.
O'rtacha ish haqini hisoblash uchun qabul qilinadigan mazkur korxonada mehnat daftarchalariga ega bo'lgan xodimlar soni	kishi	3744	3960
Mehnat daftarchalari mavjud bo'lgan jismoniy shaxslarga hisoblangan mehnatga haq to'lash tarzidagi daromadlar	mlrd. so'mda	30,7	42,1
Hisobot yili oxiriga mazkur korxonada mehnat daftarchalari mavjud bo'lgan xodimlar soni	kishi	4918	4745
shu jumladan ma'lumotli:			
oliy	kishi	559	739
professional ta'lim, umumiy o'rta va o'rta maxsus	kishi	3732	3715
to'liqsiz o'rta	kishi	627	291
Hisobot yilida yangi ochilgan ish o'rinlari soni	birlikda	1594	4185
Hisobot yilida qisqartirilgan ish o'rinlari soni	birlikda	632	3318
Hisobot yilida mazkur korxonada mehnat daftarchalari mavjud bo'lgan xodimlarning yillik o'rtacha soni	kishi	4695	3264
Tashqi o'rindoshlarning yillik o'rtacha soni	kishi	23	37
Fuqarolik-huquqiy tusda tuzilgan shartnomalar asosida ishlayotgan xodimlarning yillik o'rtacha soni	kishi	27	22



2021- yilda kichik korxonalar va mikrofirmalar tomonidan mahsulot (tovarlar, ishlar va xizmatlar) sotishdan tushgan sof tushum **20705,0** mlrd. soʻmni tashkil etdi.

■ Sof tushum, mlrd. soʻm

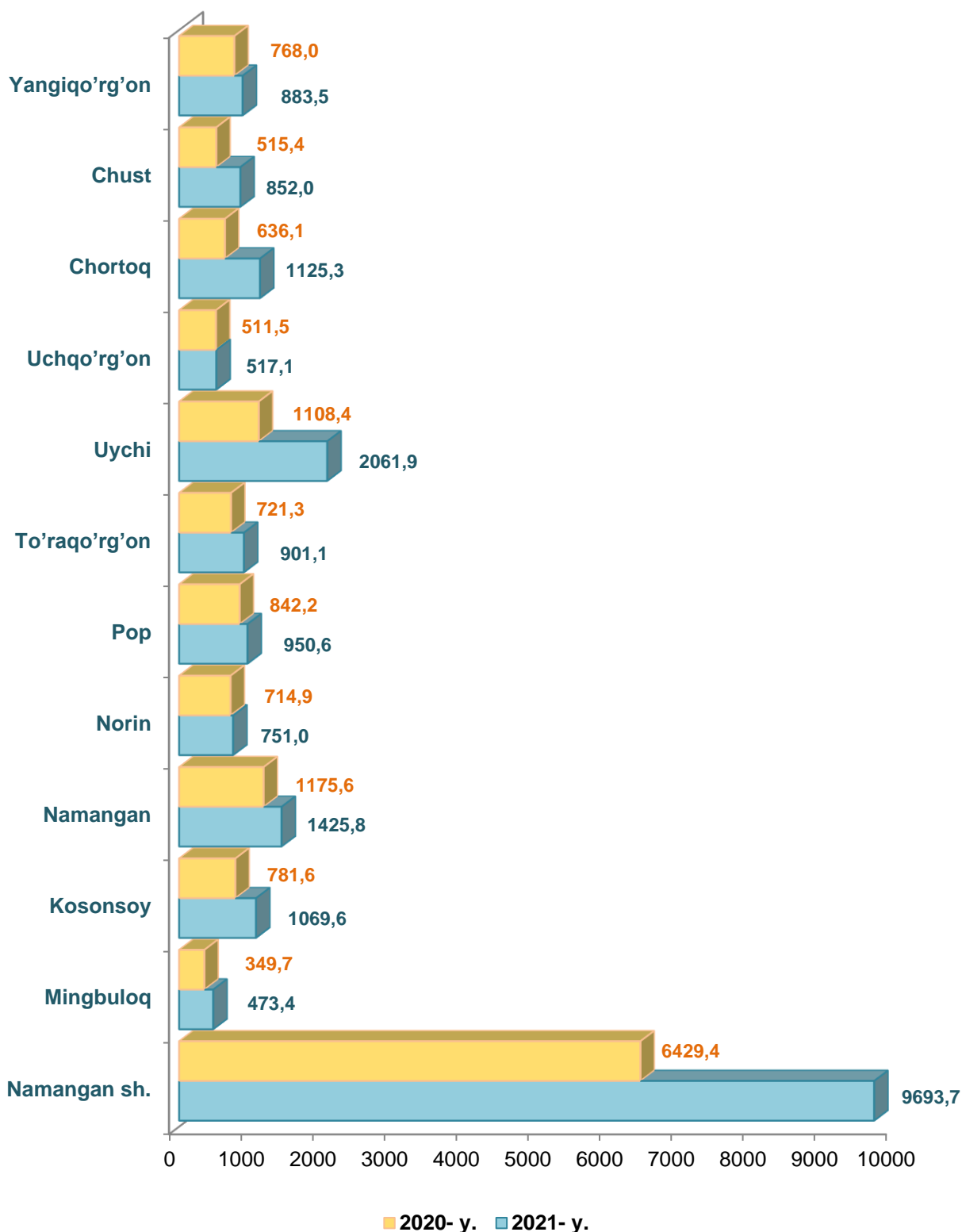


Kichik korxonalar va mikrofirmalar tomonidan mahsulot (tovarlar, ishlar va xizmatlar) sotishdan tushgan sof tushum miqdori va ulushining iqtisodiy faoliyat turlari boʻyicha eng koʻpi savdo tarmoqlarida 8927,0 mlrd. soʻm (43,1 %), sanoat sohasida 6192,8 mlrd. soʻm (29,9 %), qurilishda 3763,3 mlrd. soʻm (18,2 %), qishloq, oʻrmon va baliq xoʻjaligida 607,2 mlrd. soʻm (2,9 %), tashish va saqlashda 382,4 mlrd. soʻm (1,9 %), yashash va ovqatlanishda 192,1 mlrd. soʻm (0,9 %)ni tashkil etdi.

**Hududlar bo'yicha kichik korxonalar va mikrofirmalar
tomonidan mahsulot (tovarlar, ishlar va xizmatlar)
sotishdan tushgan sof tushum, mlrd. so'm**

	Mahsulot (tovarlar, ishlar va xizmatlar) sotishdan tushgan sof tushum		farq (+;-)	sotilgan mahsulot (tovarlar, ishlar va xizmatlar) tannarxi	
	2020-y.	2021-y.		2020-y.	2021-y.
Namangan viloyati	14554,1	20705,0	6150,9	12322,1	17800,6
Namangan sh.	6429,4	9693,7	3264,3	5375,2	8393,1
tumanlar:					
Mingbuloq	349,7	473,4	123,7	301,4	398,3
Kosonsoy	781,6	1069,6	288,0	640,6	925,6
Namangan	1175,6	1425,8	250,2	1002,2	1246,1
Norin	714,9	751,0	36,1	649,8	704,7
Pop	842,2	950,6	108,4	718,0	832,1
To'raqo'rg'on	721,3	901,1	179,8	615,9	766,3
Uychi	1108,4	2061,9	953,5	970,6	1699,8
Uchqo'rg'on	511,5	517,1	5,6	430,5	440,9
Chortoq	636,1	1125,3	489,2	536,1	947,4
Chust	515,4	852,0	336,6	387,4	675,6
Yangiqo'rg'on	768,0	883,5	115,5	694,4	770,8

Hududlar bo'yicha kichik korxonalar va mikrofirmalar tomonidan mahsulot (tovarlar, ishlar va xizmatlar) sotishdan tushgan sof tushumi hajmi, mlrd. so'mda



**Hududlar bo'yicha kichik korxonalar va mikrofirmalarning
davr va boshqa xarajatlari miqdori, mlrd. so'm**

	Davr xarajatlari		boshqa xarajatlari	
	2020-y.	2021-y.	2020-y.	2021-y.
Namangan viloyati	1273,3	1690,5	668,5	533,3
Namangan sh.	529,9	751,2	247,4	241,1
tumanlar:				
Mingbuloq	41,3	39,5	72,4	9,4
Kosonsoy	66,5	89,7	21,2	20,5
Namangan	121,0	111,4	19,8	25,8
Norin	44,2	56,4	12,1	14,4
Pop	106,9	104,0	36,7	51,0
To'raqo'rg'on	58,6	90,6	39,9	34,3
Uychi	86,2	116,6	16,0	39,7
Uchqo'rg'on	46,9	51,0	8,7	13,6
Chortoq	59,9	110,4	5,2	21,1
Chust	52,3	96,0	34,3	37,2
Yangiqo'rg'on	59,6	73,9	154,8	25,4



E'tibor bering:

2021- yilda kichik korxonalar va mikrofirmalarning moliyaviy natijasi ya'ni foyda solig'ini to'lagunga qadar foyda (zarar (-)) miqdori **1027,5** mlrd. so'mni tashkil etdi.

Bu esa, **2020-** yilning mos davriga nisbatan moliyaviy natijani **371,3** mlrd. so'mga ko'payishiga olib keldi.

Shuningdek, **2021-** yilda kichik korxonalar va mikrofirmalarning sof foydasi (zarar (-)) miqdori **809,1** mlrd. so'mni tashkil etdi.

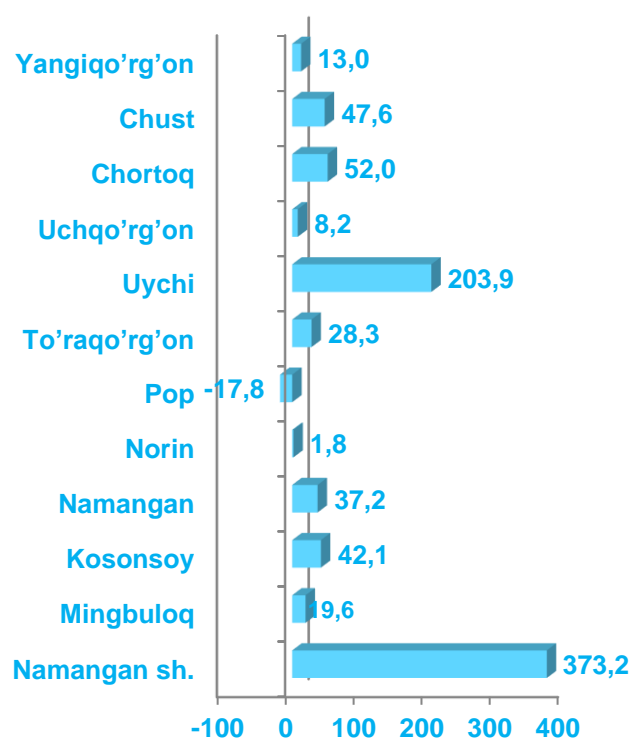
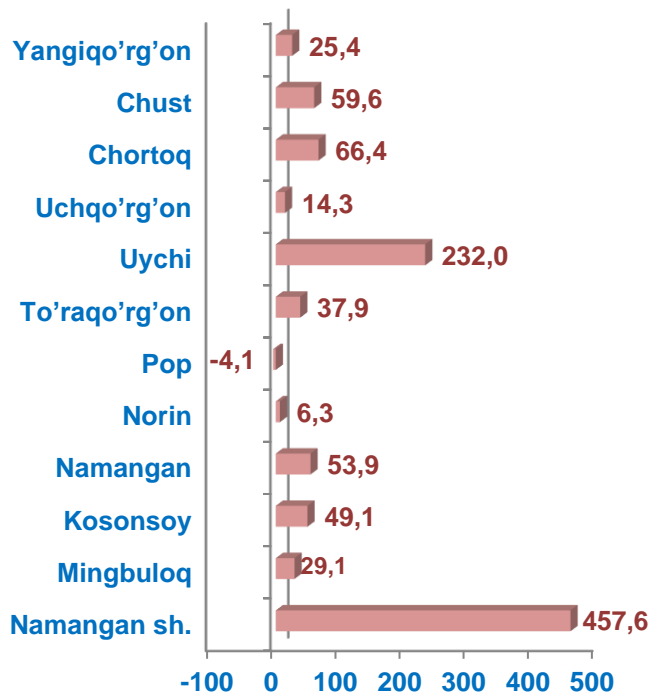
Bu esa **2020-** yilning mos davriga nisbatan sof foydani **344,6** mlrd. so'mga ko'payishiga olib keldi.

Hududlar bo'yicha kichik korxonalar va mikrofirmalarning foyda solig'ini to'lagunga qadar foyda (zarar (-)) va sof foydasi (zarar (-)) miqdori, mlrd. so'm

	Foyda solig'ini to'lagunga qadar foyda (zarar (-))		farq (+;-)	sof foyda (zarar (-))		farq (+;-)
	2020-y.	2021-y.		2020-y.	2021-y.	
Namangan viloyati	656,2	1027,5	371,3	464,5	809,1	344,6
Namangan sh.	362,3	457,6	95,3	287,8	373,2	85,4
tumanlar:						
Mingbuloq	-60,0	29,1	89,1	-65,7	19,6	85,3
Kosonsoy	67,8	49,1	-18,7	61,0	42,1	-18,9
Namangan	42,8	53,9	11,1	16,8	37,2	20,4
Norin	13,5	6,3	-7,2	7,9	1,8	-6,1

	Foyda solig'ini to'lagunga qadar foyda (zarar (-))		farq (+;-)	sof foyda (zarar (-))		farq (+;-)
	2020-y.	2021-y.		2020-y.	2021-y.	
Pop	19,9	-4,1	-24,0	10,8	-17,8	-28,6
To'raqo'rg'on	30,6	37,9	7,3	23,4	28,3	4,9
Uychi	45,3	232,0	186,7	32,1	203,9	171,8
Uchqo'rg'on	27,2	14,3	-12,9	17,2	8,2	-9,0
Chortoq	36,4	66,4	30,0	25,2	52,0	26,8
Chust	56,4	59,6	3,2	41,1	47,6	6,5
Yangiqo'rg'on	14,0	25,4	11,4	6,9	13,0	6,1

Hududlar bo'yicha kichik korxonalar va mikrofirmalarning foyda solig'ini to'lagunga qadar foyda (zarar (-)) va sof foydasi (zarar (-)) miqdori



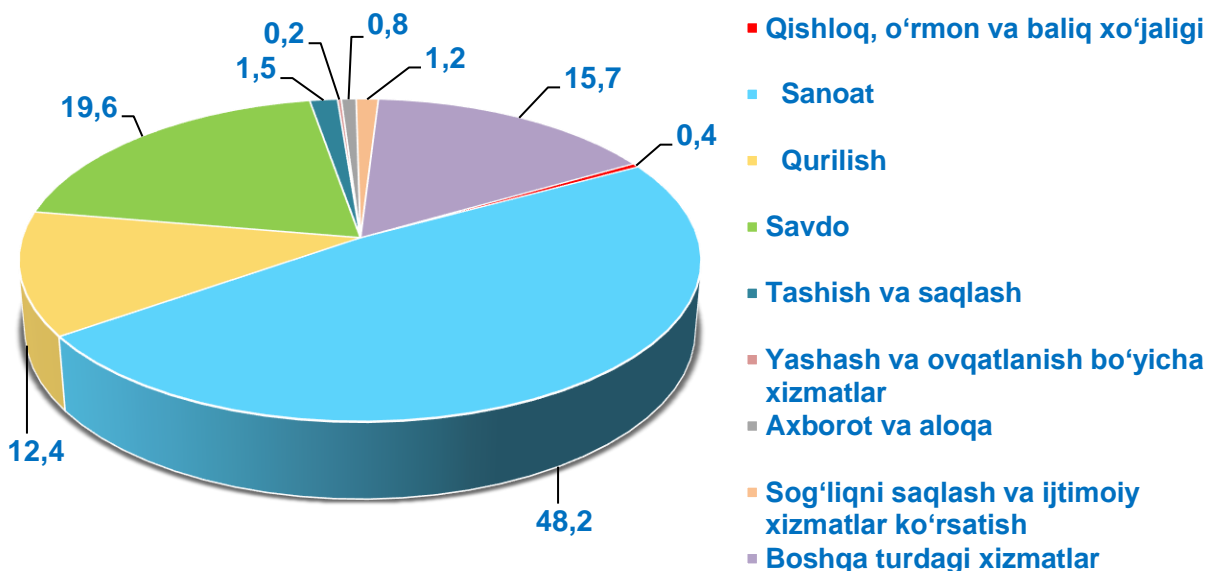
■ Foyda solig'ini to'lagunga qadar foyda (zarar (-)) mlrd. so'm

■ Sof foyda (zarar (-)) mlrd. so'm

Iqtisodiyfaoliyatlari bo'yicha kichik korxonalar va mikrofirmalarning foyda solig'ini to'lagunga qadar foyda (zarar (-) va sof foydasi (zarar (-) miqdori, mlrd. so'm

	Foyda solig'ini to'lagunga qadar foyda (zarar (-))		farq (+;-)	sof foyda (zarar (-))		farq (+;-)
	2020-y.	2021-y.		2020-y.	2021-y.	
Jami	656,2	1027,5	371,3	464,5	809,1	344,6
Qishloq, o'rmon va baliq xo'jaligi	1,1	3,8	2,7	-4,8	-1,2	3,6
Sanoat	290,1	495,3	205,2	229,4	423,4	194,0
Qurilish	99,9	127,2	27,3	72,1	96,2	24,1
Savdo	212,8	201,3	-11,5	142,6	128,2	-14,4
Tashish va saqlash	3,1	15,2	12,1	-1,6	9,5	11,1
Yashash va ovqatlanish bo'yicha xizmatlar	0,0	1,7	1,7	-4,1	-4,7	-0,6
Axborot va aloqa	3,5	8,8	5,3	2,4	6,7	4,3
Sog'liqni saqlash va ijtimoiy xizmatlar ko'rsatish	0,7	12,9	12,2	-0,5	10,5	11,0
Boshqa turdagi xizmatlar	45,0	161,3	116,3	29,0	140,5	111,5

Iqtisodiyfaoliyatlari bo'yicha kichik korxonalar va mikrofirmalarning foyda solig'ini to'lagunga qadar foyda (zarar (-) ulushi, % da




Kichik korxonalar va mikrofirmalarning asosiy moliyaviy ko'rsatkichlari, mlrd. so'mda

Ko'rsatkichlar nomi	2020- y.	2020- y.
Yil oxiriga debitorlik qarz	2542,4	2935,8
undan: muddati o'tgani	5,2	6,2
Yil oxiriga kreditorlik qarz	3490,2	3590,1
undan: muddati o'tgani	6,9	5,6
Yil oxiriga asosiy vositalarning boshlang'ich (qayta tiklash) qiymati bo'yicha bahosi	6140,0	8775,0
Yil oxiriga asosiy vositalarning eskirish summasi	1206,4	1473,7
Yil oxiriga nomoddiy aktivlarning boshlang'ich qiymati bo'yicha bahosi	73,4	75,8
Yil oxiriga nomoddiy aktivlarning amortizatsiyasi summasi	56,1	40,5
Ishlab chiqarish zaxiralari	1392,6	1730,3
Tugallanmagan qurilishlar (o'rnatilmagan uskunalarni qo'shgan holda)	3908,8	1518,8



2021- yilda kichik korxonalar va mikrofirmalar tomonidan asosiy kapitalga kiritilgan investitsiyalar hajmi **6447,1** mlrd. soʻmni tashkil etdi.

Bu esa, **2020-** yilning mos davriga nisbatan investitsiyalarni **1641,9** mlrd. soʻmga oshishini taʼminladi.

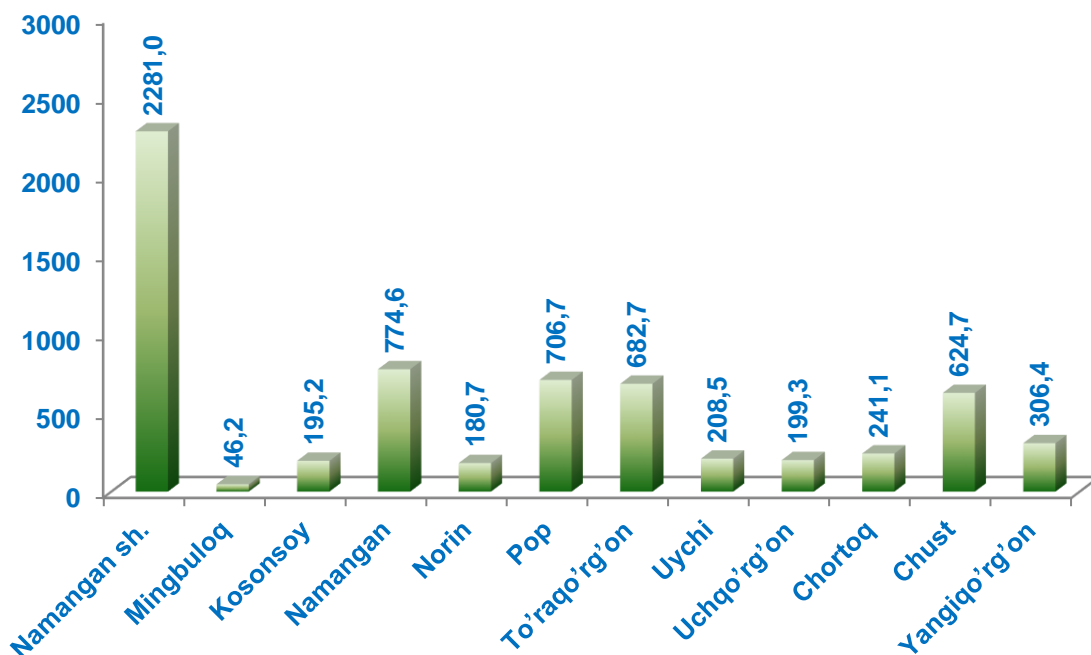


Iqtisodiy faoliyat turlari boʻyicha kichik korxonalar va mikrofirmalar tomonidan asosiy kapitalga kiritilgan investitsiyalar miqdori va ulushining eng koʻpi, sanoat tarmoqlarida 2774,0 mlrd. soʻm (43,0 %), qurilishda 1630,3 mlrd. soʻm (25,3 %), savdo sohasida 865,0 mlrd. soʻm (13,4 %), qishloq, oʻrmon va baliq xoʻjaligida 411,1 mlrd. soʻm (6,4 %), sogʻliqni saqlash va ijtimoiy xizmatlar koʻrsatishda 257,6 mlrd. soʻm (4,0 %), tashish va saqlashda 242,3 mlrd. soʻm (3,8%), yashash va ovqatlanishda 84,4 mlrd. soʻm (1,3 %)ni eng kamisi esa, axborot va aloqada 17,7 mlrd. soʻm (0,3 %) ni tashkil etdi.

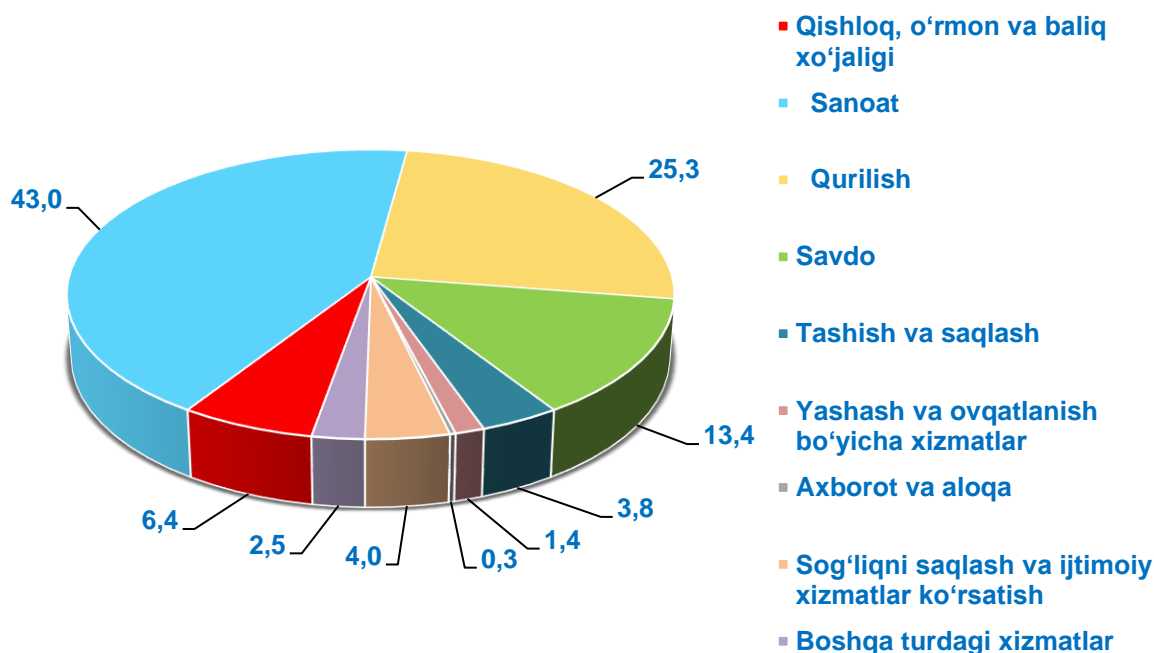
**2021-yilda hududlar bo'yicha kichik korxonalar va
mikrofirkalarning asosiy kapitalga kiritilgan
investitsiyalari hajmi va yo'nalishlari bo'yicha
taqsimlanishi, mlrd. so'mda**

	Asosiy kapitalga kiritilgan investitsiyalar, mlrd. so'm	shu jumladan:					
		turar joylar	noturar joylar	Inshootlar	mashina uskunalar transport vositalari ishlab chiqarish va xo'jalik jihozlari qiymati	boshqa xarajatlar	asbob-uskunalarni montaj qilish bo'yicha ishlar
Namangan viloyati	6447,1	21,0	931,9	423,8	4849,2	64,6	156,6
Namangan sh.	2281,0	6,2	543,0	15,2	1700,5	15,7	0,4
tumanlar:							
Mingbuloq	46,2		2,4	0,4	39,9	3,5	
Kosonsoy	195,2	1,5	0,9		191,5	1,3	
Namangan	774,6	12,9	0,4	0,7	752,1	8,5	
Norin	180,7		0,7	0,1	179,0	0,9	
Pop	706,7		5,9	294,1	403,6	3,1	
To'raqo'rg'on	682,7		235,2	43,9	403,4	0,2	
Uychi	208,5		2,2		205,4	0,9	
Uchqo'rg'on	199,3		27,1	9,4	158,0	4,8	
Chortoq	241,1		0,0	35,2	202,5	3,4	
Chust	624,7		48,1	24,8	388,1	7,5	156,2
Yangiqo'rg'on	306,4	0,4	66,0		225,2	14,8	

Hududlar bo'yichakichik korxonalar va mikrofirmalarning asosiy kapitalga kiritilgan investitsiyalari hajmi



Iqtisodiy faoliyatlari bo'yichakichik korxonalar va mikrofirmalarning asosiy kapitalga kiritilgan investitsiyalari hajmi, % da



Kichik korxonalar va mikrofirmalarning asosiy kapitalga kiritilgan investitsiyalarini moliyalashtirish manbalari bo'yicha taqsimlanishi

Jami investitsiyalar - 6447,1 mlrd. so'm

Korxonaning o'z mablag'lari

• 1431,4 mlrd. so'm

Homiy rezidentlar mablag'lari

• 14,1 mlrd. so'm

Banklar kreditlari

• 2703,8 mlrd. so'm

Chet el investorlari mablag'lari

• 1199,0 mlrd. so'm

Chet el kreditlari

• 1096,8 mlrd. so'm

Boshqa tashkilotlarning qarzi mablag'lari

• 1,3 mlrd. so'm

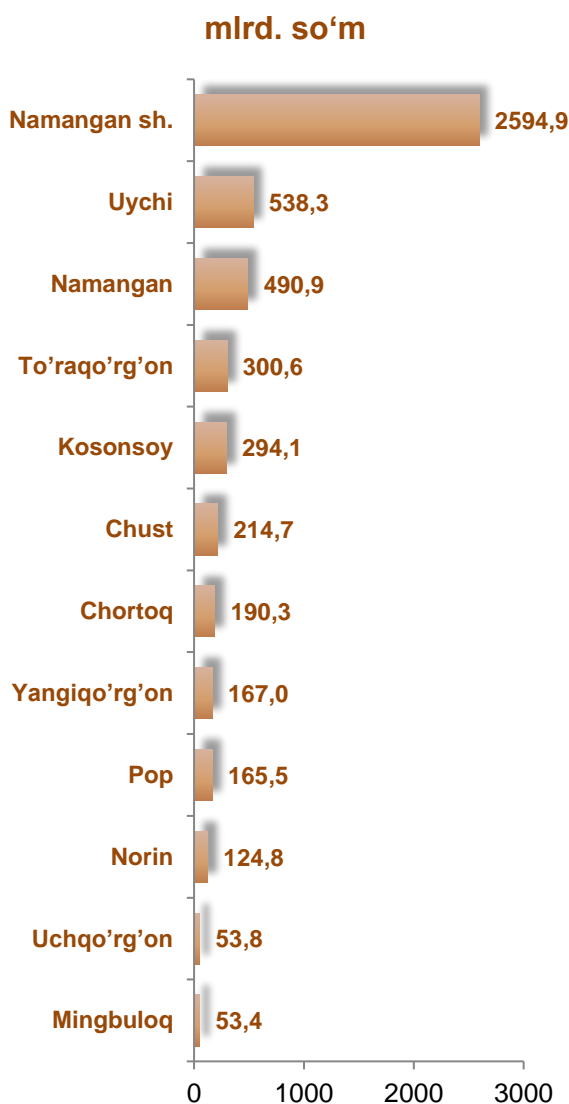
Moliyalashtirishning boshqa manbalaridan

• 0,7 mlrd. so'm



2021- yilda kichik korxonalar va mikrofirmalar tomonidan ishlab chiqarilgan sanoat mahsuloti hajmi **5188,3** mlrd. soʻmni tashkil etdi.

Bu esa, **2020-** yilning mos davriga nisbatan ishlab chiqarilgan sanoat mahsulotini **1193,8** mlrd. soʻmga koʻpayganini koʻrsatdi.



Hududlar boʻyicha kichik korxonalar va mikrofirmalar tomonidan ishlab chiqarilgan sanoat mahsuloti hajmi eng koʻp, Namangan shahrida 2594,9 mlrd. soʻm, Uychi 538,3 mlrd. soʻm, Namangan 490,9 mlrd. soʻm, To'raqo'rg'on 300,6 mlrd. soʻm, Kosonsoy 294,1 mlrd. soʻm, Chust 214,7 mlrd. soʻm, Chortoq 190,3 mlrd. soʻm va Yangiqo'rg'on tumanlarida 167,0 mlrd. soʻmni tashkil etdi.

**Hududlar bo'yicha kichik korxonalar va mikrofirmalar
tomonidan ishlab chiqarilgan sanoat mahsuloti
hajmi, mlrd. so'mda**

	Amaldagi narxlarda ishlab chiqarilgan sanoat mahsuloti (ishlar, xizmatlar) hajmi(QQS va aksizsiz)		farq (+;-)
	2020- y.	2021- y.	
Namangan viloyati	3994,5	5188,3	1193,8
Namangan sh.	1971,6	2594,9	623,3
tumanlar:			
Mingbuloq	60,4	53,4	-7,0
Kosonsoy	227,8	294,1	66,3
Namangan	464,1	490,9	26,8
Norin	22,2	124,8	102,6
Pop	160,3	165,5	5,2
To'raqo'rg'on	200,7	300,6	99,9
Uychi	367,9	538,3	170,4
Uchqo'rg'on	85,9	53,8	-32,1
Chortoq	93,2	190,3	97,1
Chust	209,3	214,7	5,4
Yangiqo'rg'on	131,1	167,0	35,9

**2021-yilda hududlar bo'yicha kichik korxonalar va
mikrofirmalar tomonidan ishlab chiqarilgan sanoat
mahsuloti hajmi, mlrd. so'mda**

	Ishlab chiqarilgan mahsulot (tovarlar, ishlar va xizmatlar) ishlab chiqarish tannarxi	amaldagi narxlarda ishlab chiqarilgan iste'mol mollari, (QQS va aksizsiz)	shu jumladan:	
			oziq-ovqat mahsulotlari (vino-arog mahsulotlari va pivo qiymatisiz)	nooziq-ovqat mollari
Namangan viloyati	4160,5	4004,6	1154,3	2849,9
Namangan sh.	2114,1	2171,9	542,4	1629,5
tumanlar:				
Mingbuloq	46,7	21,6	18,8	2,8
Kosonsoy	230,0	272,6	6,1	266,5
Namangan	418,6	425,6	202,8	222,7
Norin	112,0	11,6	9,3	2,2
Pop	140,3	126,0	60,3	65,6
To'raqo'rg'on	222,3	235,4	8,8	226,6
Uychi	430,1	213,3	87,1	126,2
Uchqo'rg'on	46,0	49,3	6,4	42,9
Chortoq	124,2	171,0	109,9	61,1
Chust	141,6	153,4	8,2	145,1
Yangiqo'rg'on	134,7	153,1	94,2	58,5



2021- yilda kichik korxonalar va mikrofirmalar tomonidan qishloq xo'jaligida, faoliyat turlari bo'yicha sotilgan mahsulot (ishlar, xizmatlar) hajmi **510,9** mlrd. so'mni tashkil etdi.

Bu esa, **2020-** yilning mos davriga nisbatan qishloq xo'jaligida, faoliyat turlari bo'yicha sotilgan mahsulot (ishlar, xizmatlar)ni **185,2** mlrd. so'mga oshishi ta'minladi.



2021- yilda kichik korxonalar va mikrofirmalar tomonidan qishloq xo'jaligida, faoliyat turlari bo'yicha sotilgan mahsulot (ishlar, xizmatlar) hajmi

**Dehqonchilik va
chorvachilik, ovchilik va
bu sohalarda xizmat
ko'rsatish
497,6 mlrd. so'm**

**Baliq ovlash va
akvakultura
13,3 mlrd. so'm**

Hududlar bo'yicha kichik korxonalar va mikrofirmalar tomonidan qishloq xo'jaligida, faoliyat turlari bo'yicha sotilgan mahsulot (ishlar, xizmatlar) hajmi va o'sish sur'ati, mlrd. so'mda

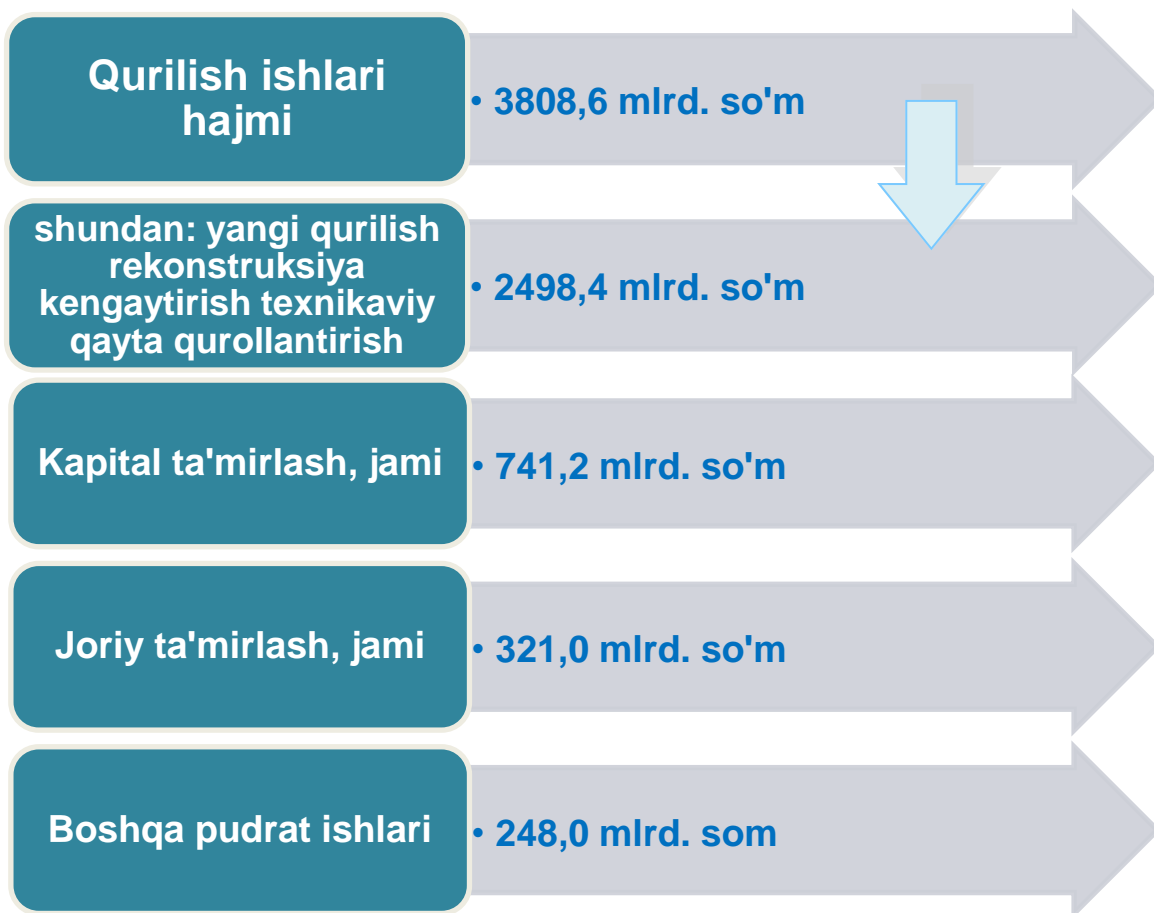
	Qishloq xo'jaligi faoliyat turlari bo'yicha sotilgan mahsulot (ishlar, xizmatlar) hajmi		farq (+;-)
	2020- y.	2021- y.	
Namangan viloyati	325,7	510,9	185,2
Namangan sh.	16,5	40,8	24,3
tumanlar:			
Mingbuloq	39,6	48,1	8,5
Kosonsoy	35,6	41,9	6,3
Namangan	25,9	63,6	37,7
Norin	22,5	14,2	-8,3
Pop	58,6	77,6	19
To'raqo'rg'on	12,6	11,0	-1,6
Uychi	27,9	54,5	26,6
Uchqo'rg'on	18,8	15,2	-3,6
Chortoq	37,5	43,4	5,9
Chust	8,8	24,4	15,6
Yangiqo'rg'on	21,4	76,2	54,8



2021- yilda kichik korxonalar va mikrofirmalar tomonidan bajarilgan qurilish ishlari hajmi **3808,6** mlrd. so'mni tashkil etdi.

Bu esa, **2020-** yilning mos davriga nisbatan qurilish ishlarini **1209,0** mlrd. so'mga oshishini ta'minladi.

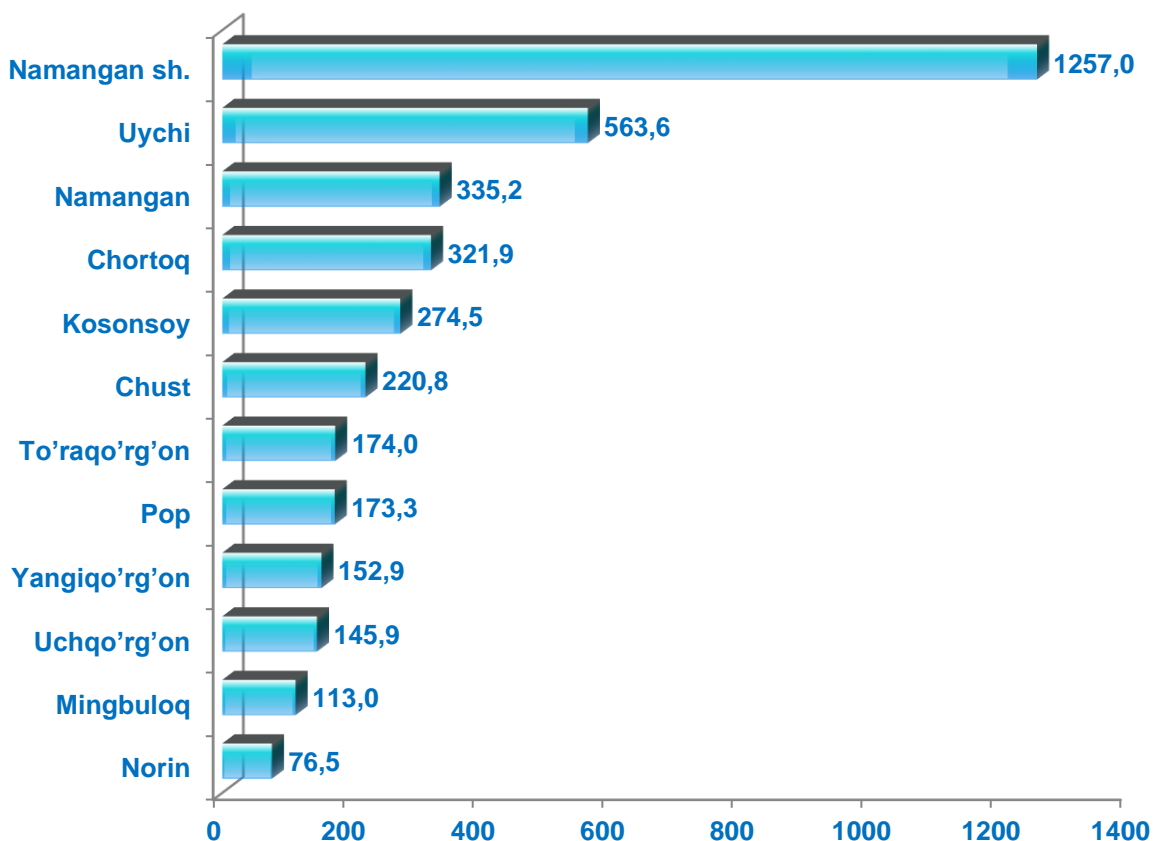
2019- yilda kichik korxonalar va mikrofirmalar tomonidan bajarilgan qurilish ishlarining taqsimlanishi



**Hududlar bo'yicha kichik korxonalar va mikrofirmalar
tomonidan bajarilgan qurilish ishlarining hajmi,
mlrd. so'mda**

	Amaldagi narxlarda o'z kuchi bilan bajarilgan qurilish ishlari hajmi (QQSsiz)		farq (+;-)
	2020- y.	2021- y.	
Namangan viloyati	2599,6	3808,6	1209,0
Namangan sh.	876,8	1257,0	380,2
tumanlar:			
Mingbuloq	45,9	113,0	67,1
Kosonsoy	191,1	274,5	83,4
Namangan	274,7	335,2	60,5
Norin	107,5	76,5	-31,0
Pop	128,3	173,3	45,0
To'raqo'rg'on	146,2	174,0	27,8
Uychi	357,1	563,6	206,5
Uchqo'rg'on	169,9	145,9	-24,0
Chortoq	140,2	321,9	181,7
Chust	47,1	220,8	173,7
Yangiqo'rg'on	114,8	152,9	38,1

Hududlar bo'yicha kichik korxonalar va mikrofirmalar tomonidan bajarilgan qurilish ishlarining hajmi, mlrd. so'm



Hududlar bo'yicha eng ko'p bajarilgan qurilish ishlari hajmi Namangan shahri (1257,0 mlrd. so'm), Uychi (563,6 mlrd. so'm), Namangan (335,2 mlrd. so'm), Chortoq (321,9 mlrd. so'm), Kosonsoy (274,5 mlrd. so'm), Chust (220,8 mlrd. so'm), To'raqo'rg'on (174,0 mlrd. so'm) hamda Pop (173,3 mlrd. so'm) tumanlarida qayd etildi.



**2021- yilda hududlarbo'yichakichik korxonalar va
mikrofirma tomonidan bajarilgan qurilish
ishlarining taqsimlanishi, mlrd. somda**

	Amaldagi narxlarda o'z kuchi bilan bajarilgan qurilish ishlari hajmi (QQSsiz)	ulardan:			
		yangi qurilish, rekonstruksiya, kengaytirish, texnikaviy qayta qurollantirish	kapital ta'mirlash - jami	joriy ta'mirlash - jami	boshqa pudrat ishlari
Namangan viloyati	3808,6	2498,4	741,2	321,0	248,0
Namangan sh.	1257,0	956,8	175,3	62,9	62,0
tumanlar:					
Mingbuloq	113,0	82,3	23,9	5,2	1,6
Kosonsoy	274,5	173,9	51,5	42,8	6,3
Namangan	335,2	144,1	141,2	30,6	19,3
Norin	76,5	15,4	13,0	2,2	45,9
Pop	173,3	64,8	51,3	17,4	39,8
To'raqo'rg'on	174,0	121,3	29,9	13,5	9,3
Uychi	563,6	419,6	77,0	31,2	35,8
Uchqo'rg'on	145,9	37,3	42,3	46,5	19,8
Chortoq	321,9	172,3	123,2	23,1	3,3
Chust	220,8	218,2	1,0	0,4	1,2
Yangiqo'rg'on	152,9	92,4	11,6	45,2	3,7



2021- yilda kichik korxonalar va mikrofirmalar tomonidan ishlab chiqarilgan (ko'rsatilgan) xizmatlar hajmi **2002,9** mlrd. so'mni tashkil etdi.

Bu esa, **2020-** yilning mos davriga nisbatan ishlab chiqarilgan (ko'rsatilgan) xizmatlarni **564,1** mlrd. so'mga oshganini ko'rsatdi.

2021- yilda kichik korxonalar va mikrofirmalar tomonidan ishlab chiqarilgan (ko'rsatilgan) xizmatlar hajmi

**Jami xizmatlar
2002,9 mlrd. so'm**

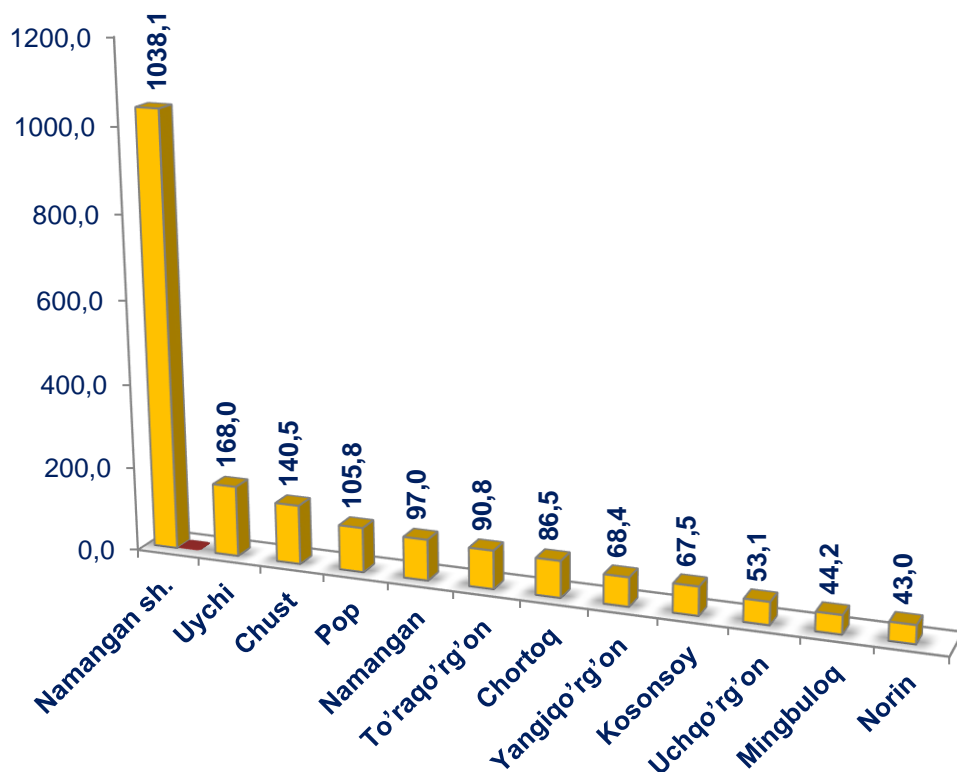
**shu jumladan:
aholiga ko'rsatilgani
267,4 mlrd. so'm**

**Aholiga xizmat
ko'rsatish
obyektlari soni
624 ta**

**Hududlarbo'yicha kichik korxonalar va mikrofirmalar
tomonidan ishlab chiqarilgan (ko'rsatilgan)
xizmatlar hajmi, mlrd. so'mda**

	Jami xizmatlar		farq (+;-)
	2020- y.	2021- y.	
Namangan viloyati	1438,8	2002,9	564,1
Namangan sh.	689,8	1038,1	348,3
tumanlar:			
Mingbuloq	33,5	44,2	10,7
Kosonsoy	48,1	67,5	19,4
Namangan	88,8	97,0	8,2
Norin	40,9	43,0	2,1
Pop	115,5	105,8	-9,7
To'raqo'rg'on	83,3	90,8	7,5
Uychi	71,4	168,0	96,6
Uchqo'rg'on	62,3	53,1	-9,2
Chortoq	53,0	86,5	33,5
Chust	81,9	140,5	58,6
Yangiqo'rg'on	70,3	68,4	-1,9

Hududlar bo'yicha kichik korxonalar va mikrofirmalar tomonidan ishlab chiqarilgan (ko'rsatilgan) xizmatlar hajmi, mlrd. so'mda



Hududlar bo'yicha ishlab chiqarilgan (ko'rsatilgan) xizmatlarning eng ko'pi Namangan shahri (1038,1 mlrd. so'm), Uychi (168,0 mlrd. so'm), Chust (140,5 mlrd. so'm), Pop (105,8 mlrd. so'm), Namangan (97,0 mlrd. so'm), To'raqo'rg'on (90,8 mlrd. so'm) hamda Chortoq (86,5 mlrd. so'm) tumanlarida qayd etildi.



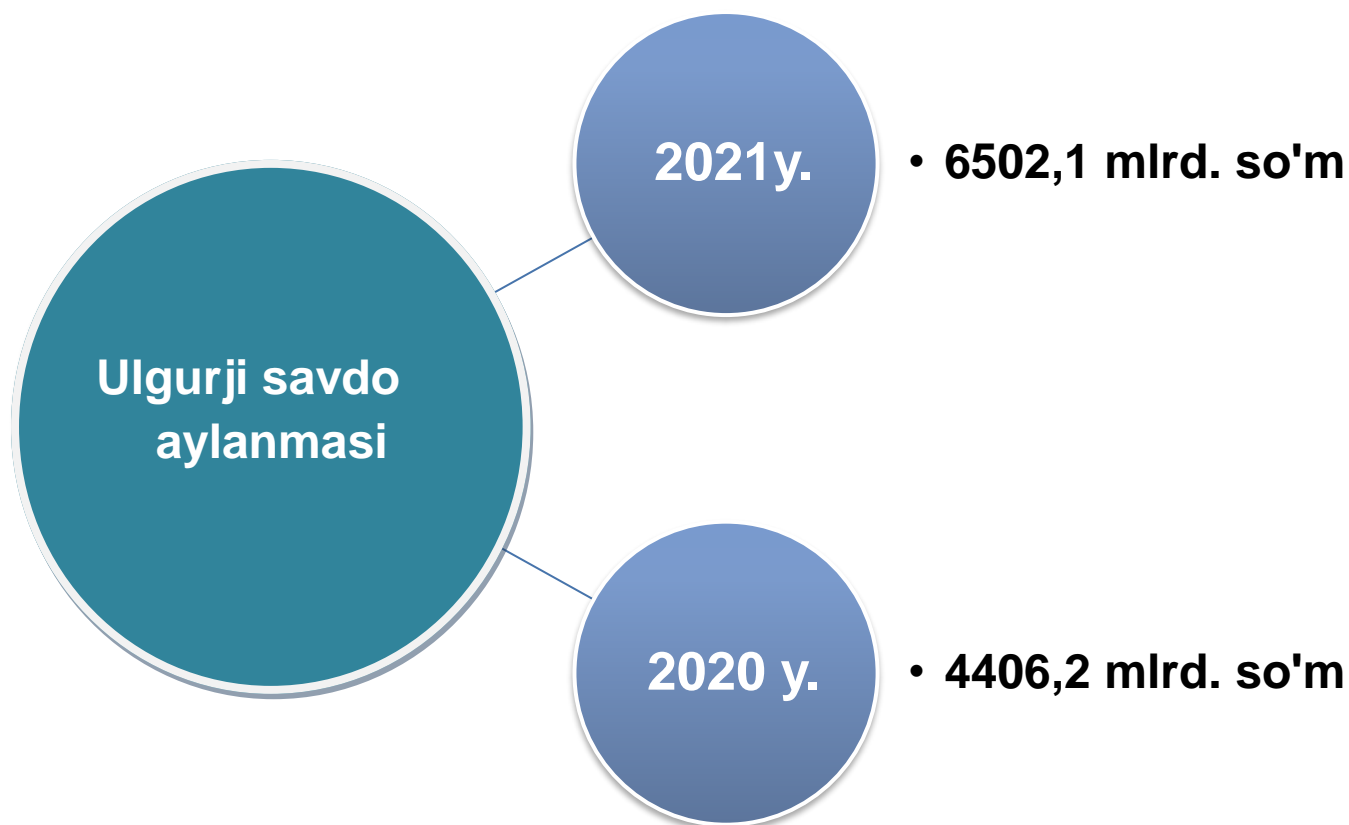


2021- yilda kichik korxonalar va mikrofirmalarning ulgurji savdo tovar aylanmasi hajmi **6502,1** mlrd. soʻmni tashkil etdi.

Bu esa, **2020-** yilning mos davriga nisbatan ulgurji savdo tovar aylanmasini **2095,9** mlrd. soʻmga oshganini koʻrsatdi.




Kichik korxonalar va mikrofirmalarning ulgurji savdo tovar aylanmasi hajmi





**Hududlar bo'yicha kichik korxonalar va
mikrofirkalarning ulgurji savdo
tovar aylanmasi hajmi**

	Ulgurji savdo tovar aylanmasi, mlrd. so'mda		farq (+;-)
	2020- y.	2021- y.	
Namangan viloyati	4406,2	6502,1	2095,9
Namangan sh.	2362,9	3748,3	1385,4
tumanlar:			
Mingbuloq	80,9	120,6	39,7
Kosonsoy	231,0	349,1	118,1
Namangan	154,7	332,9	178,2
Norin	401,4	389,5	-11,9
Pop	192,5	189,2	-3,3
To'raqo'rg'on	187,3	103,2	-84,1
Uychi	191,7	408,8	217,1
Uchqo'rg'on	42,3	71,4	29,1
Chortoq	226,1	402,6	176,5
Chust	42,8	57,2	14,4
Yangiqo'rg'on	292,6	329,3	36,7

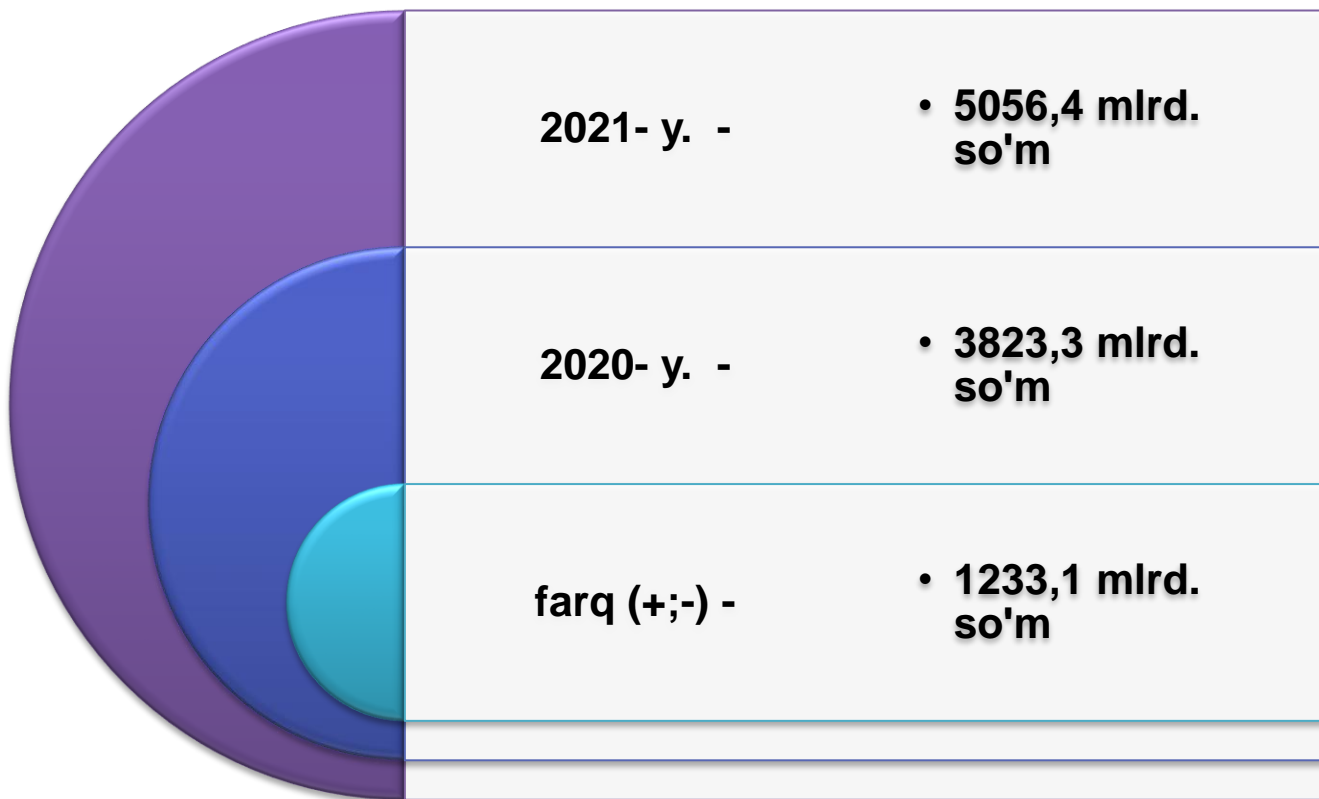


2021- yilda kichik korxonalar va mikrofirmalarning chakana savdo tovar aylanmasi hajmi **5056,4** mlrd. soʻmni tashkil etdi.

Bu esa, **2020-** yilning mos davriga nisbatan chakana savdo tovar aylanmasini **1233,1** mlrd. soʻmga oshganini koʻrsatdi.



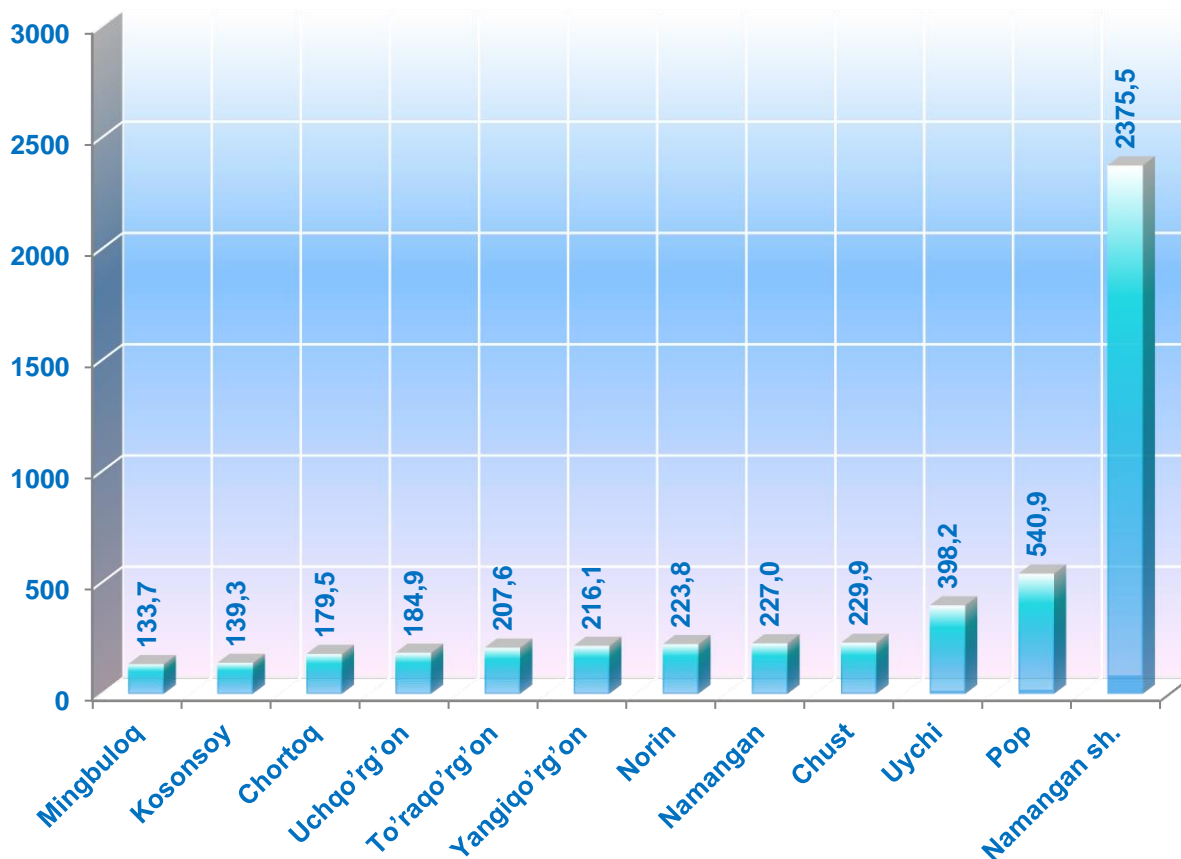
Kichik korxonalar va mikrofirmalarning chakana savdo tovar aylanmasi hajmi



**Hududlar bo'yicha kichik korxonalar va
mikrofirkmalarning chakana savdo tovar aylanmasi
hajmi, mlrd. so'mda**

	Chakana savdo tovar aylanmasi		farq (+;-)
	2020- y.	2021- y.	
Namangan viloyati	3823,3	5056,4	1233,1
Namangan sh.	1748,5	2375,5	627,0
tumanlar:			
Mingbuloq	108,5	133,7	25,2
Kosonsoy	74,3	139,3	65,0
Namangan	192,1	227,0	34,9
Norin	144,3	223,8	79,5
Pop	676,9	540,9	-136,0
To'raqo'rg'on	129,4	207,6	78,2
Uychi	161,0	398,2	237,2
Uchqo'rg'on	161,7	184,9	23,2
Chortoq	137,6	179,5	41,9
Chust	141,8	229,9	88,1
Yangiqo'rg'on	147,2	216,1	68,9

Hududlar bo'yicha kichik korxonalar va mikrofirmalarning chakana savdo tovar aylanmasi hajmi, mlrd. so'mda




Hududlar bo'yicha chakana savdo tovar aylanmasining eng ko'p Namangan shahri (2375,5 mlrd. so'm), Pop (540,9 mlrd. so'm), Uychi (398,2 mlrd. so'm), Chust (229,9 mlrd. so'm), Namangan (227,0 mlrd. so'm), Norin (223,8 mlrd. so'm), Yangiqo'rg'on (216,1 mlrd. so'm) tumanlarida qayd etildi.





2021- yilda kichik korxonalar va mikrofirmalarning ovqatlanish bilan ta'minlash bo'yicha tovar aylanmasi hajmi **177,1** mlrd. so'mni tashkil etdi.

Bu esa, **2020-** yilning mos davriga nisbatan ovqatlanish bilan ta'minlash tovar aylanmasini **51,4** mlrd. so'mga oshganini ko'rsatdi.



Kichik korxonalar va mikrofirmalarning ovqatlanish bilan ta'minlash tovar aylanmasi hajmi

2021- y.

• **177,1 mlrd. so'm**

2020- y.

• **125,7 mlrd. so'm**

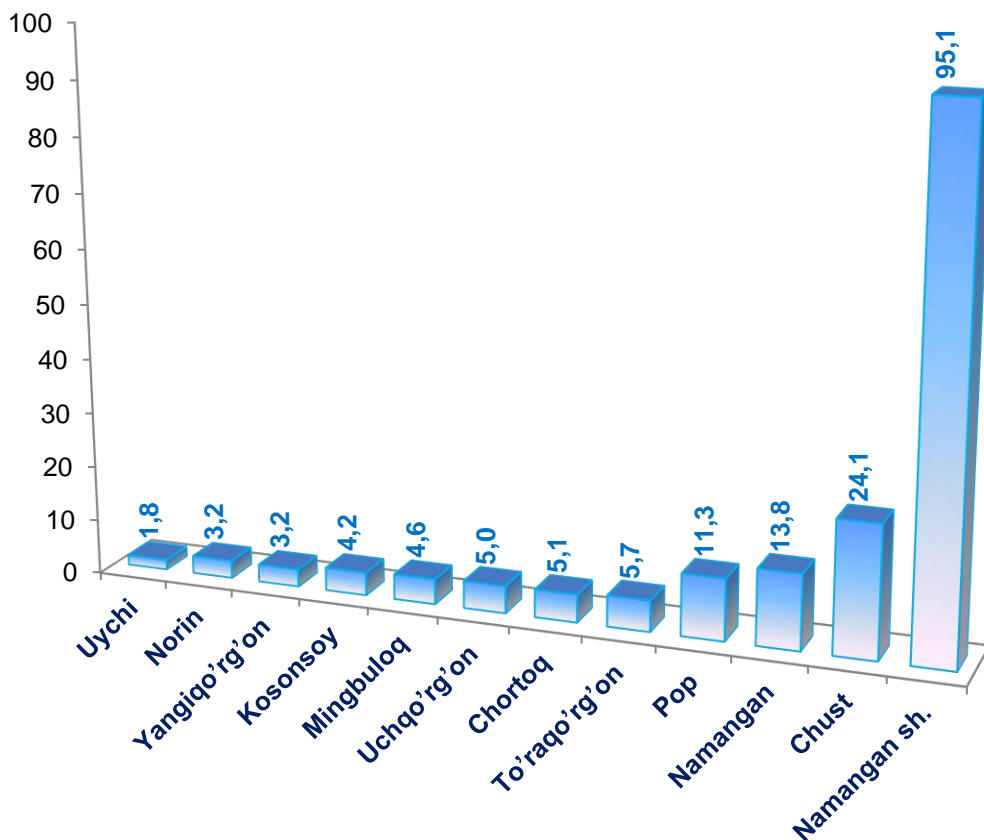
farq (+;-)

• **51,4 mlrd. so'm**

**Hududlar bo'yicha kichik korxonalar va
mikrofirmalarning ovqatlanish bilan ta'minlash
tovar aylanmasi hajmi, mlrd. so'mda**

	Ovqatlanish bilan ta'minlash tovar aylanmasi		farq (+;-)
	2020- y.	2021- y.	
Namangan viloyati	125,7	177,1	51,4
Namangan sh.	63,3	95,1	31,8
tumanlar:			
Mingbuloq	2,5	4,6	2,1
Kosonsoy	6,6	4,2	-2,4
Namangan	12,9	13,8	0,9
Norin	2,6	3,2	0,6
Pop	6,4	11,3	4,9
To'raqo'rg'on	4,0	5,7	1,7
Uychi	5,3	1,8	-3,5
Uchqo'rg'on	3,4	5,0	1,6
Chortoq	4,4	5,1	0,7
Chust	12,9	24,1	11,2
Yangiqo'rg'on	1,4	3,2	1,8

Hududlar bo'yicha kichik korxonalar va mikrofirmalarning ovqatlanish bilan ta'minlash tovar aylanmasi hajmi, mlrd. so'mda



Hududlar bo'yicha ovqatlanish bilan ta'minlash tovar aylanmasining eng ko'pi Namangan shahri (95,1 mlrd. so'm), Chust (24,1 mlrd. so'm), Namangan (13,8 mlrd. so'm), Pop (11,3 mlrd. so'm), To'raqo'rg'on (5,7 mlrd. so'm), Chortoq (5,1 mlrd. so'm) va Uchqo'rg'on (5,0 mlrd. so'm) tumanlarida qayd etildi.



**2021- yilda hududlar bo'yicha kichik korxonalar va
mikrofirkmalarning savdo obyektlari
soni, birlikda**

	Chakana savdo tarmog'i bo'yicha	ulardan:	
		oziq-ovqat do'konlari	nooziq-ovqat do'konlari
Namangan viloyati	3920	1419	2345
Namangan sh.	1136	297	790
tumanlar:			
Mingbuloq	225	129	91
Kosonsoy	218	40	175
Namangan	288	128	154
Norin	263	117	129
Pop	437	199	196
To'raqo'rg'on	306	132	173
Uychi	213	80	125
Uchqo'rg'on	215	92	116
Chortoq	189	59	118
Chust	240	63	172
Yangiqo'rg'on	190	83	106

E'tibor bering!:



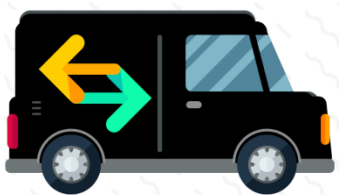
■ **2021-** yil oxiriga kichik korxonalar va mikrofirmalarning yuk avtomobillari soni jami – **3515** tani tashkil etdi.

■ shundan: Ijaraga olingani esa, – **1206** tani tashkil qildi.



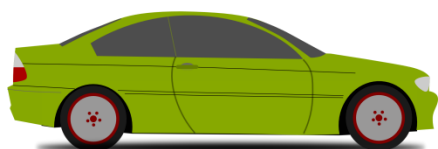
■ Xalqaro qatnovda band bo'lgan yuk avtomobillari soni jami – **1461** ta.

■ shundan: Ijaraga olingani esa – **670** tani tashkil qildi.



■ Avtobuslar va mikroavtobuslar soni jami – **199** ta.

■ shundan: ijaraga olingani – **43** ta.



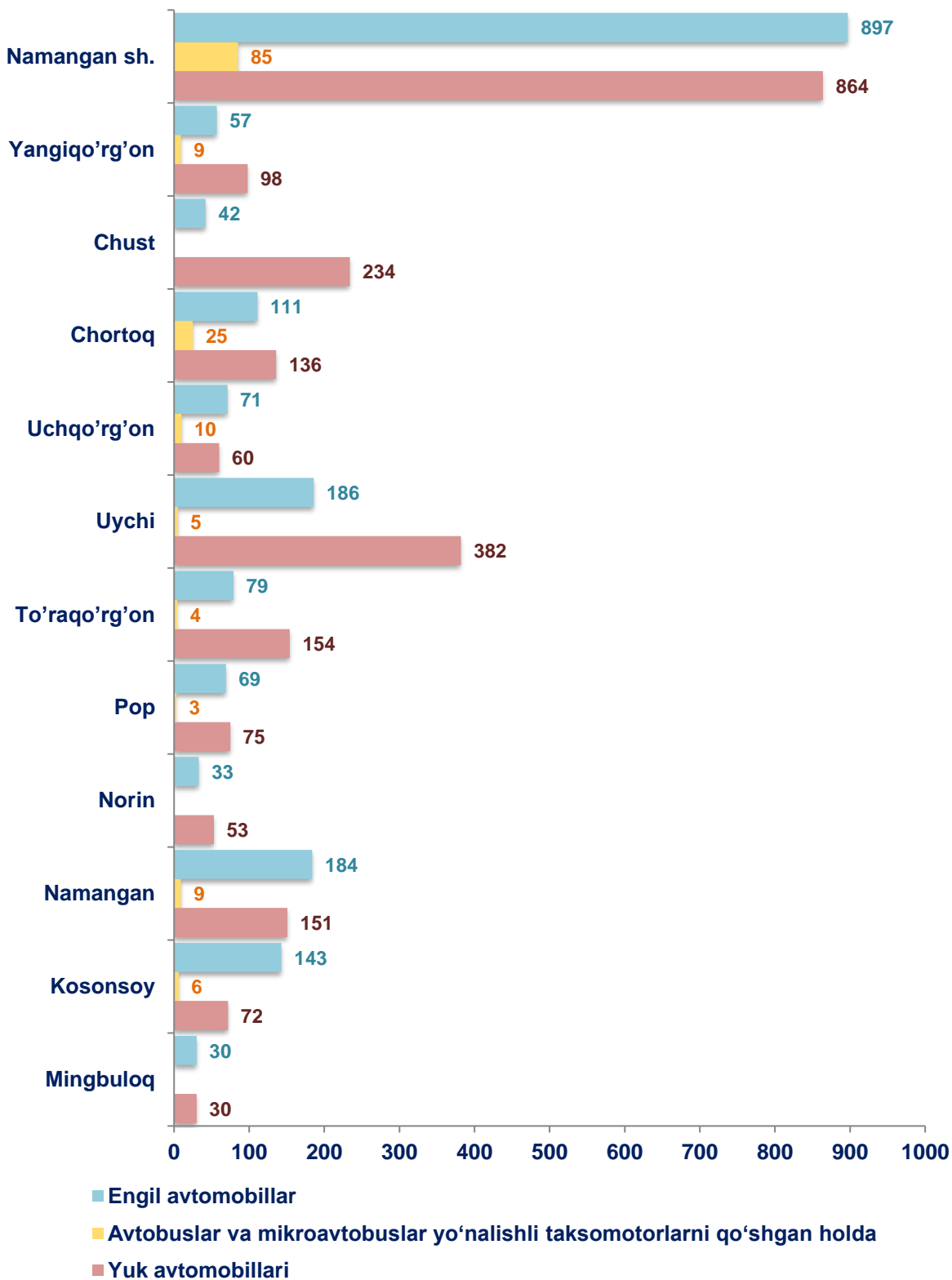
■ Yengil avtomobillar soni jami – **2695** ta.

■ shundan: ijaraga olingani – **793** ta.

**2021- yilda hududlar bo'yicha kichik korxonalar va
mikrofirmalarda mavjud bo'lgan transport
vositalari, birlikda**

	Yuk avtomobillari	avtobuslar va mikroavtobuslar, yo'nalishli taksomotorlarni qo'shgan holda	yengil avtomobillar
Namangan viloyati	2309	156	1902
Namangan sh.	864	85	897
tumanlar:			
Mingbuloq	30		30
Kosonsoy	72	6	143
Namangan	151	9	184
Norin	53		33
Pop	75	3	69
To'raqo'rg'on	154	4	79
Uychi	382	5	186
Uchqo'rg'on	60	10	71
Chortoq	136	25	111
Chust	234		42
Yangiqo'rg'on	98	9	57

2021- yilda hududlar bo'yicha kichik korxonalar va mikrofirmalarda mavjud bo'lgan transport vositalari, birlikda






2021- yilda kichik korxonalar va mikrofirmalar tomonidan joriy qilingan innovatsiyalar **37** tani tashkil etdi.

Bu esa, **2020-** yilning mos davriga nisbatan innovatsiyalar sonini **150** taga kamayganini ko'rsatadi.

shuningdek, tashkiliy innovatsiyalar esa, **1** tani tashkil qildi.



2021- yilda kichik korxonalar va mikrofirmalar tomonidan joriy etilgan innovatsiyalar, birlikda

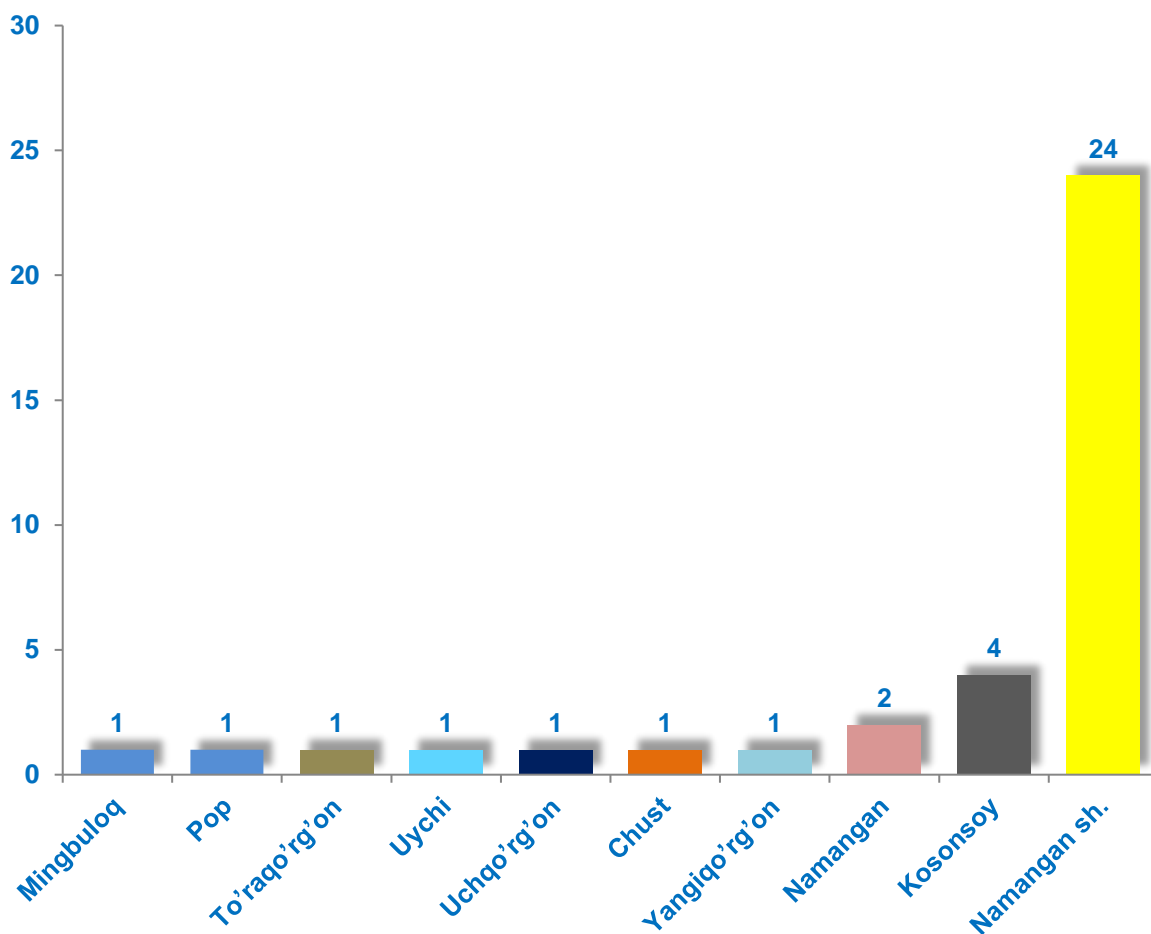
**Texnologik
innovatsiyalar
37 ta**

**Tashkiliy
innovatsiyalar
1 ta**

2021- yilda hududlar bo'yicha kichik korxonalar va mikrofirmalar tomonidan joriy etilgan innovatsiyalar

	Texnologik innovatsiyalar, birlikda	marketing innovatsiyalari, birlikda	tashkiliy innovatsiyalar, birlikda	innovatsion tovarlar, ishlar, xizmatlar, hajmi, mlrd. so'm	texnologik innovatsiyalarga xarajatlar, mlrd. so'm
Namangan viloyati	37		1	351,2	20,0
Namangan sh.	24		1	194,1	1,5
tumanlar:					
Mingbuloq	1			2,4	0,0
Kosonsoy	4			2,5	0,7
Namangan	2			77,3	0,0
Norin					
Pop	1			9,4	0,1
To'raqo'rg'on	1			10,1	0,1
Uychi	1			1,6	15,3
Uchqo'rg'on	1			0,6	
Chortoq				7,3	0,3
Chust	1			10,6	1,0
Yangiqo'rg'on	1			35,3	1,0

2021- yilda hududlar bo'yicha kichik korxonalar va
mikrofirmalar tomonidan joriy etilgan
innovatsiyalar, birlikda



Hududlar bo'yicha joriy etilgan innovatsiyalarning eng ko'pi Namangan shahri (24 ta), Kosonsoy (4 ta) hamda Namangan (2 ta) tumanlarida qayd etildi.



**2020- yildaiqtisodiyfaoliyatturlaribo'yicha kichik
korxonava mikrofirmalartomonidanjoriy
etilganinnovatsiyalar**

	Texnologik innovatsiyalar, birlikda	marketing innovatsiyalari, birlikda	tashkiliy innovatsiyalar, birlikda	innovatsion tovarlar, ishlar, xizmatlar hajmi, mlrd. so'm	texnologik innovatsiyalarga xarajatlar, mlrd. so'm
Jami	37			351,2	20,0
Qishloq, o'rmon va baliq xo'jaligi				0,2	
Sanoat	25		1	98,5	18,3
Qurilish	10			36,1	0,4
Savdo	1			206,6	0,1
Tashish va saqlash				1,0	
Yashash va ovqatlanish bo'yicha xizmatlar	1			0,2	0,5
Axborot va aloqa				1,8	
Sog'liqni saqlash va ijtimoiy xizmatlar ko'rsatish				1,7	0,7
Boshqa turdagi xizmatlar				5,1	