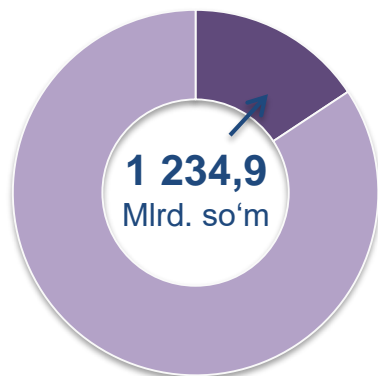


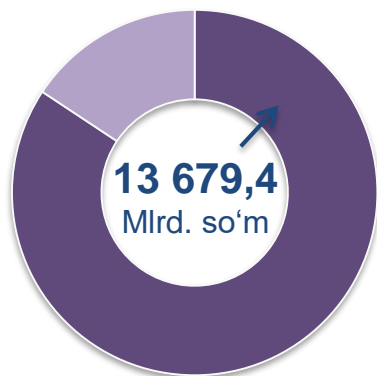
## Asosiy tarkib

## Dastlabki ma'lumotlar

## Tarkibiy qism, ulushlarda

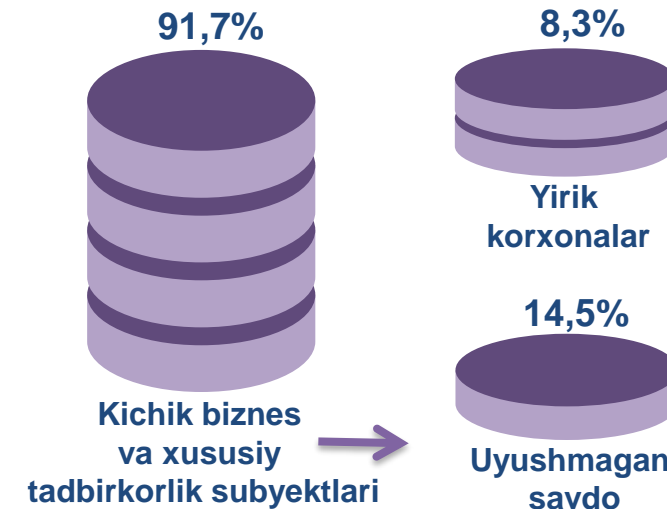


**Yirik korxonalar**




**Kichik biznes va xususiy tadbirkorlik subyektlari**

Namangan viloyati bo'yicha 2022- yilning yanvar-oktabr oylarida chakana savdo tovar aylanmasi 14 914,3 mlrd. so'mni tashkil etib, 2021- yil yanvar-oktabr oylariga nisbatan 13,6% ga ko'paygan. Shu jumladan, yirik korxonalarining tovar aylanmasi 1234,9 mlrd. so'mni (o'sish sur'ati 137,0 %), kichik biznes va xususiy tadbirkorlik subyektlarining tovar aylanmasi 13 679,4mlrd. so'mni (11,8% ga ko'paygan). Shundan uyushmagan savdo tovar aylanmasi 2 155,2mlrd. so'mni (14,5% ga ko'paydi) tashkil etdi.



## O'sish (o'zgarish) sur'atlari, foizda

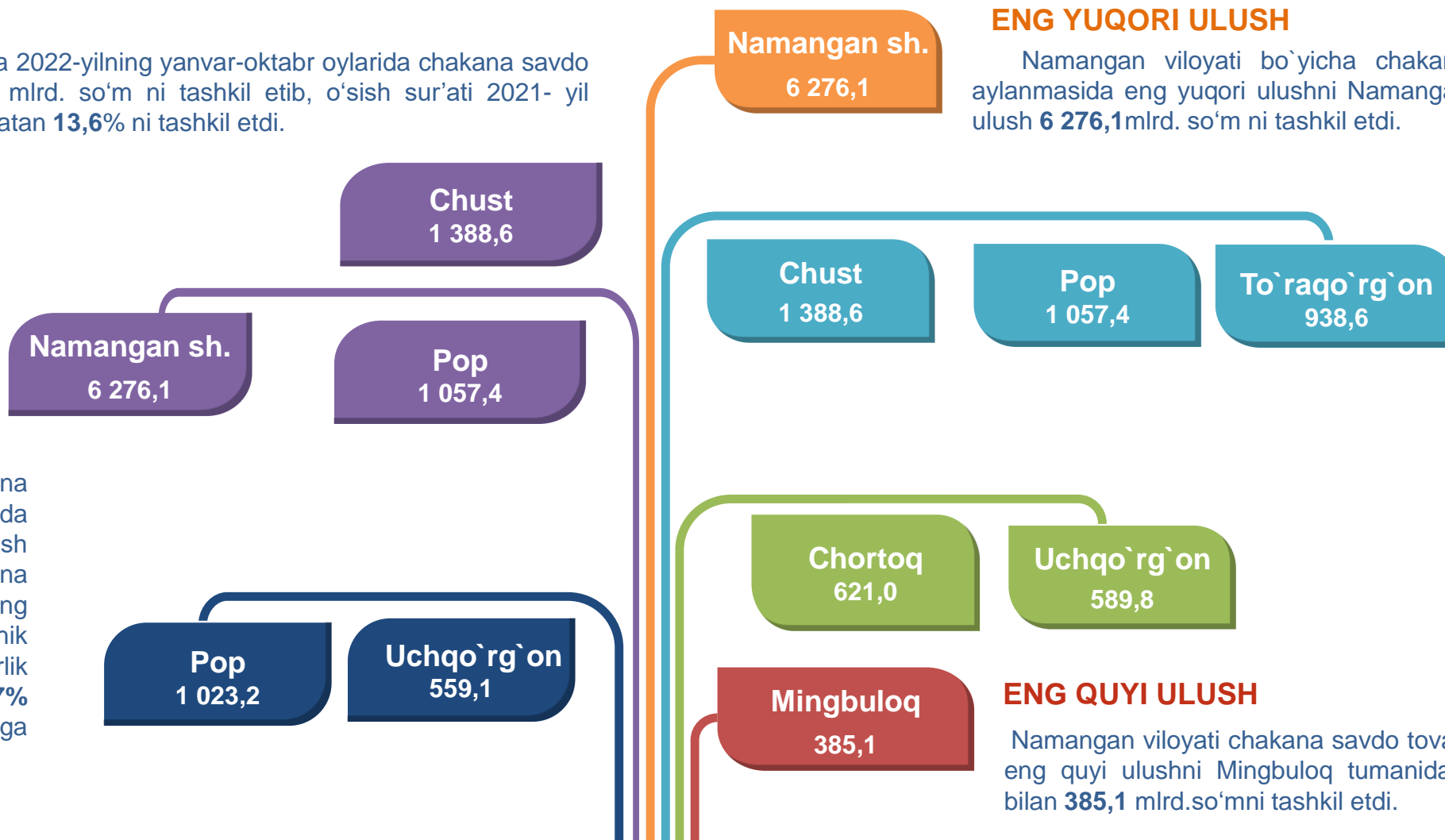




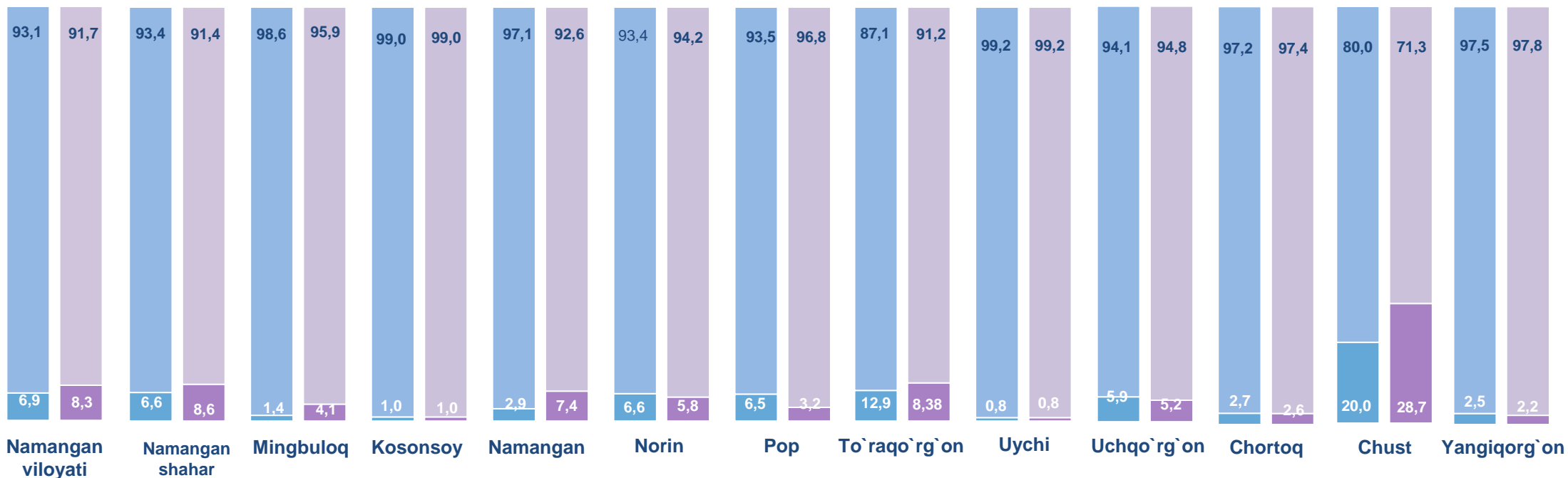
## UMUMIY MA'LUMOT

Namangan viloyati bo'yicha 2022-yilning yanvar-oktabr oylarida chakana savdo tovar aylanmasi **14 914,3** mlrd. so'm ni tashkil etib, o'sish sur'ati 2021- yil yanvar-oktabr oylariga nisbatan **13,6%** ni tashkil etdi.

Namangan viloyati chakana savdo tovar aylanmasida barcha tumanlarda ko'payish sur'atlari kuzatildi. Chakana savdo tovar aylanmasining tarkibiy qismlarida kichik biznes va xususiy tadbirkorlik subyektlari hissasiga **91,7%** va yirik korxonalar hissasiga **8,3%** to'g'ri keldi.



## YIRIK KORXONALAR, KICHIK BIZNES VA XUSUSIY TADBIRKORLIK SUBYEKTLARINING CHAKANA SAVDO TOVAR AYLANMASIDAGI ULUSHI, foizda



Yirik korxonalar	Kichik biznes va xususiy tadbirkorlik subyektlari	
		2021-yil Yanvar-oktabr
		2022-yil Yanvar-oktabr

Chakana savdo tovar aylanmasida eng yuqori hajm kichik biznes va xususiy tadbirkorlik subyektlariga to'g'ri kelib, mazkur hajm 2022- yil yanvar –oktabr oylari yakuniga ko'ra, 13 679,4 mlrd.so'm ni tashkil etib, 2021- yil yanvar-oktabr oylariga nisbatan 11,8 % ga ko'paygan. Jami chakana savdo tovar aylanamasidagi ulushi esa 91,7% ni tashkil etdi.

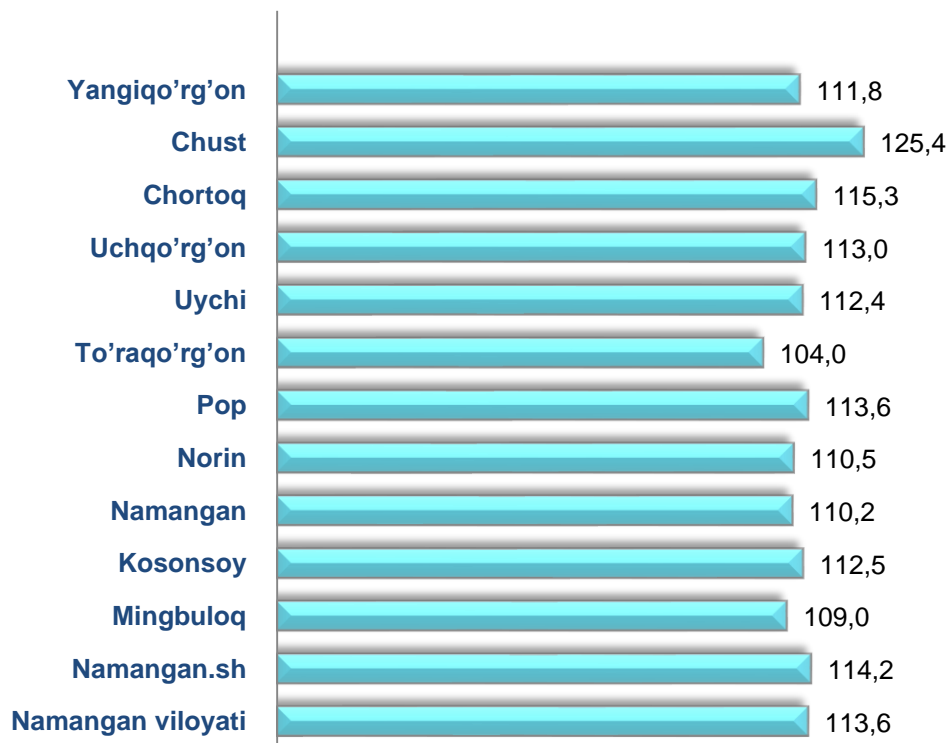
Bu ko'rsatkich hududlar kesimida taqqoslanganda Uychi (99,2%) Kosonsoy (99,0%), Yangiqo'rg'on (97,8%) , Chortoq (97,4%) tumanlarida yuqori bo'lgan.





2022- yilning yanvar-oktabr oylariga nisbatan viloyatning barcha hududlarida chakana savdo tovar aylanmasining ko'payish sur'atlari kuzatilib, nisbatan yuqori ko'rsatkichlar Chust (125,4%), Pop (113,6 %) tumanlarida qayd etildi.

Chakana savdo aylanmasining o'sish sur'atlari, foizda

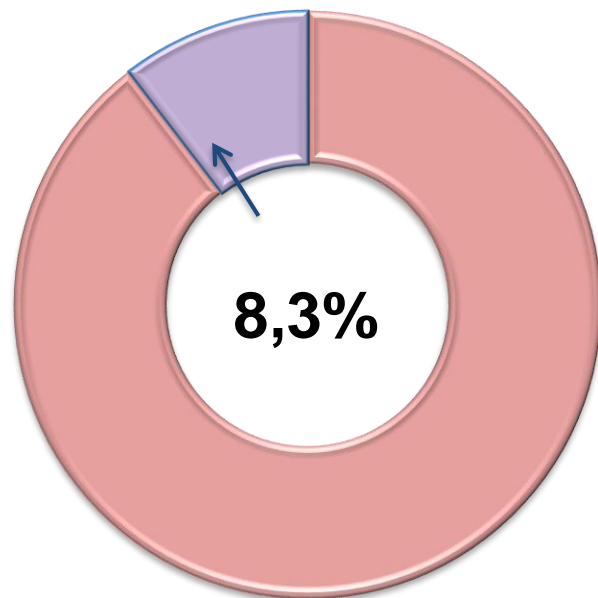
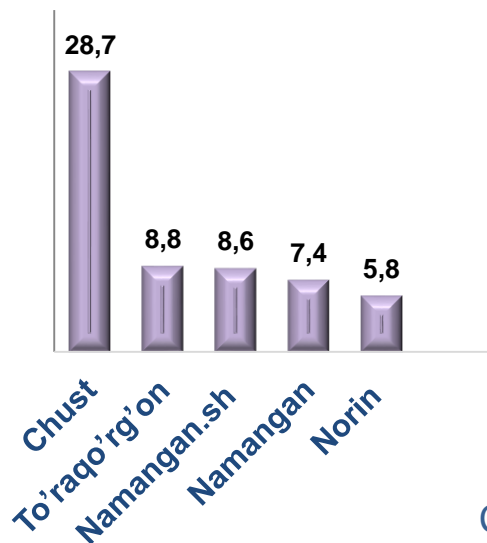


■ Chakana savdo aylanmasi

	Jami, mlrd. so'm	2021- yil yanvar-oktabr oylariga nisbatan, foizda	Yirik korxonalar, mlrd. so'm	2021- yil yanvar-oktabr oylariga nisbatan, foizda	Kichik biznes va xususiy tadbirkorlik, mlrd. so'm	2021- yil yanvar- oktabr oylariga nisbatan, foizda
Namangan viloyati	14 914,3	113,6	1 234,9	137,0	13 679,4	111,8
Namangan.sh	6 276,1	114,2	537,0	149,0	5 739,1	111,7
tumanlar:						
Mingbuloq	385,1	109,0	15,9	326,7	369,2	106,0
Kosonsoy	720,0	112,5	7,1	107,1	712,9	112,6
Namangan	618,9	110,2	45,6	278,4	573,3	105,2
Norin	775,2	110,5	44,7	96,8	730,5	111,4
Pop	1 057,4	113,6	34,2	56,4	1 023,2	117,6
To'raqo'rg'on	938,6	104,0	82,3	70,9	856,3	108,9
Uychi	807,7	112,4	6,6	108,5	801,1	112,5
Uchqo'rg'on	589,8	113,0	30,7	99,2	559,1	113,9
Chortoq	621,0	115,3	15,9	107,4	605,1	115,5
Chust	1 388,6	125,4	398,7	180,0	990,0	111,7
Yangiqo'rg'on	735,8	111,8	16,3	97,3	719,6	112,2

## Yirik korxonalar

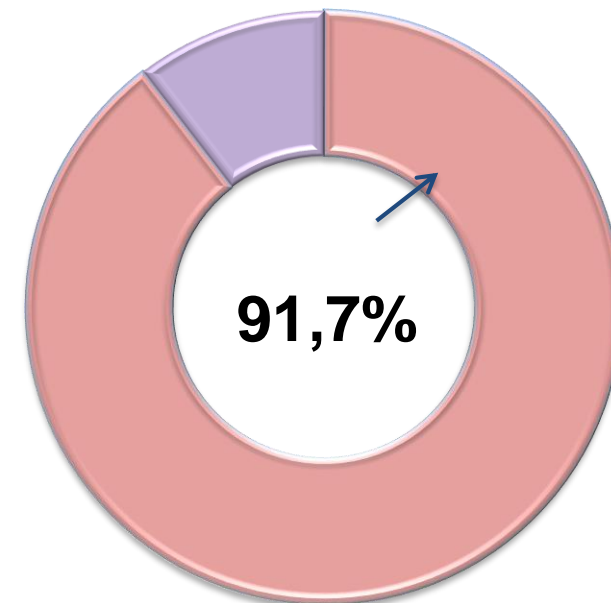
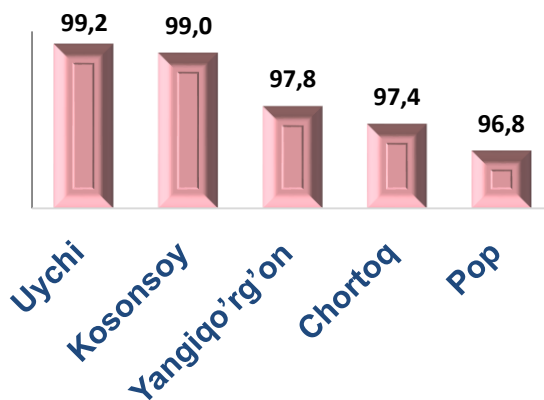
Eng yuqori ulushga  
ega hududlar, foizda



Chakana savdo tovar aylanmasi tarkibida yirik korxonalarining tovar aylanmasi hajmi, 2022- yilning yanvar-oktabr oylariga nisbatan 37,0% ga ko'paygan va **1 234,9** mlrd. so'mni tashkil qildi. Bu esa umumiy savdo hajmining **8,3%** ulushiga to'g'ri keladi.

## Kichik biznes va xususiy tadbirkorlik subyektlari

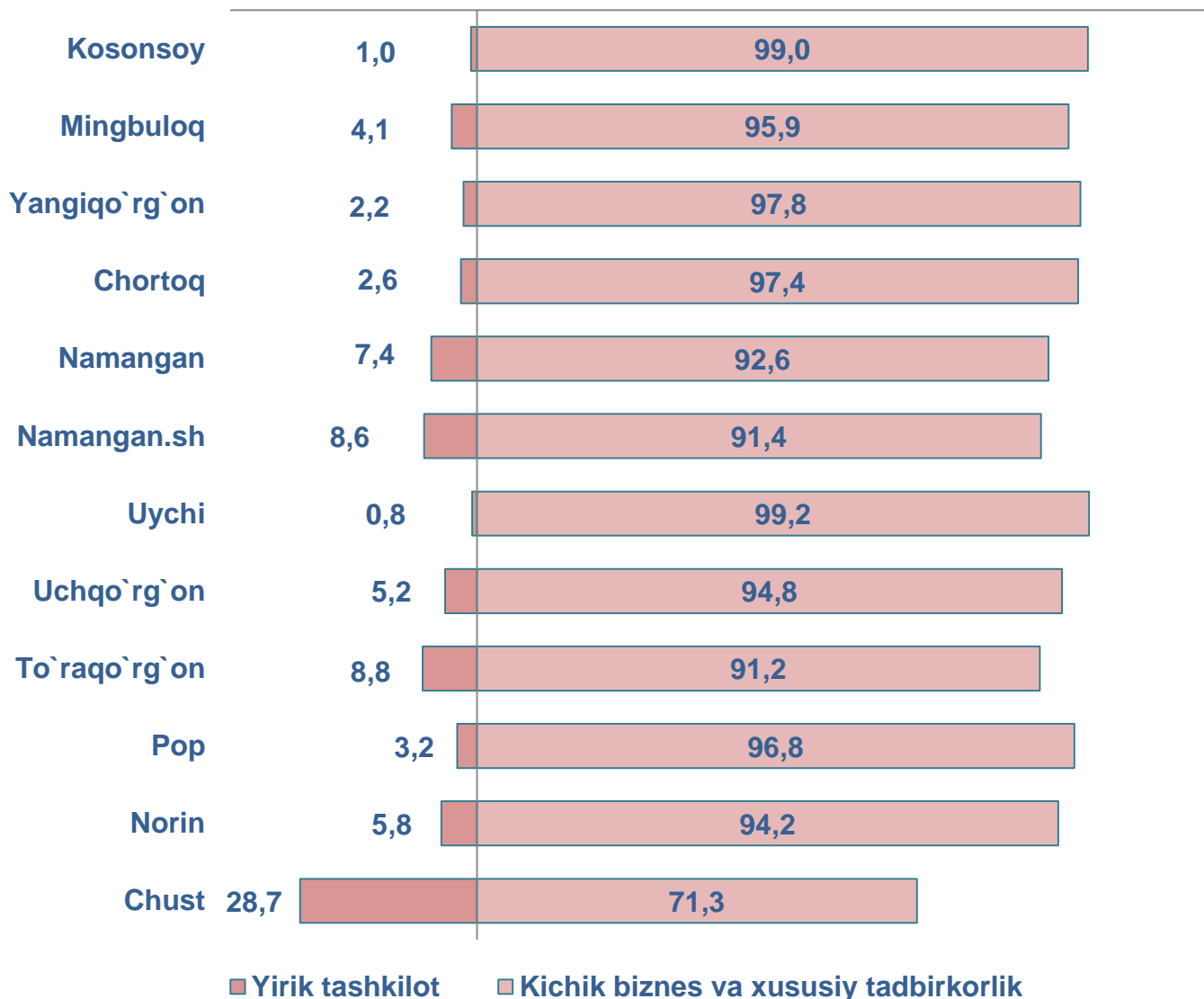
Eng yuqori ulushga  
ega hududlar, foizda



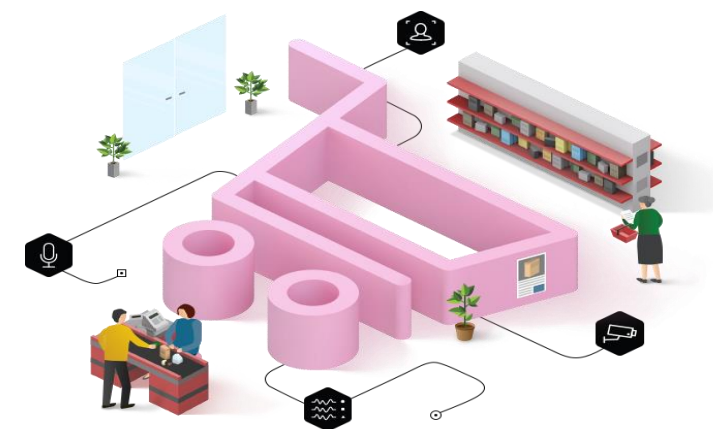
Kichik biznes va xususiy tadbirkorlik subyektlarining chakana savdo tovar aylanmasi hajmi statistik hisob-kitoblarga ko'ra **13 679,4** mlrd. so'mni tashkil etib, 2021- yilning yanvar-oktabr oylariga nisbatan **11,8 %** ga ko'paygan. viloyat miqyosida ushbu sektorning jami chakana savdo tovar aylanmasidagi ulushi **91,7 %** ni tashkil etdi.



**CHAKANA SAVDO AYLANMASIDA YIRIK KORXONALAR, KICHIK  
BIZNES VA XUSUSIY TADBIRKORLIK SUBYEKTLARINING  
HUDUDLAR KESIMIDA ULUSHI (foizda)**



Tahliliy natijalarga ko'ra, chakana savdo tovar aylanmasida kichik biznes va xususiy tadbirkorlik subyektlarining ulushi bo'yicha Uychi, (99,2 %), Kosonsoy (99,0 %), va Yangiqo`rg`on ( 97,8%) tumanlari yetakchilik qilmoqda. Chakana tovar aylanmasi tarkibida yirik korxonalarining ulushi 8,3 % ni tashkil etib, eng katta ulush Chust (28,7%), To`raqo`rg`on (8,8%), Namangan.sh(8,6%) tumanlarida kuzatildi.

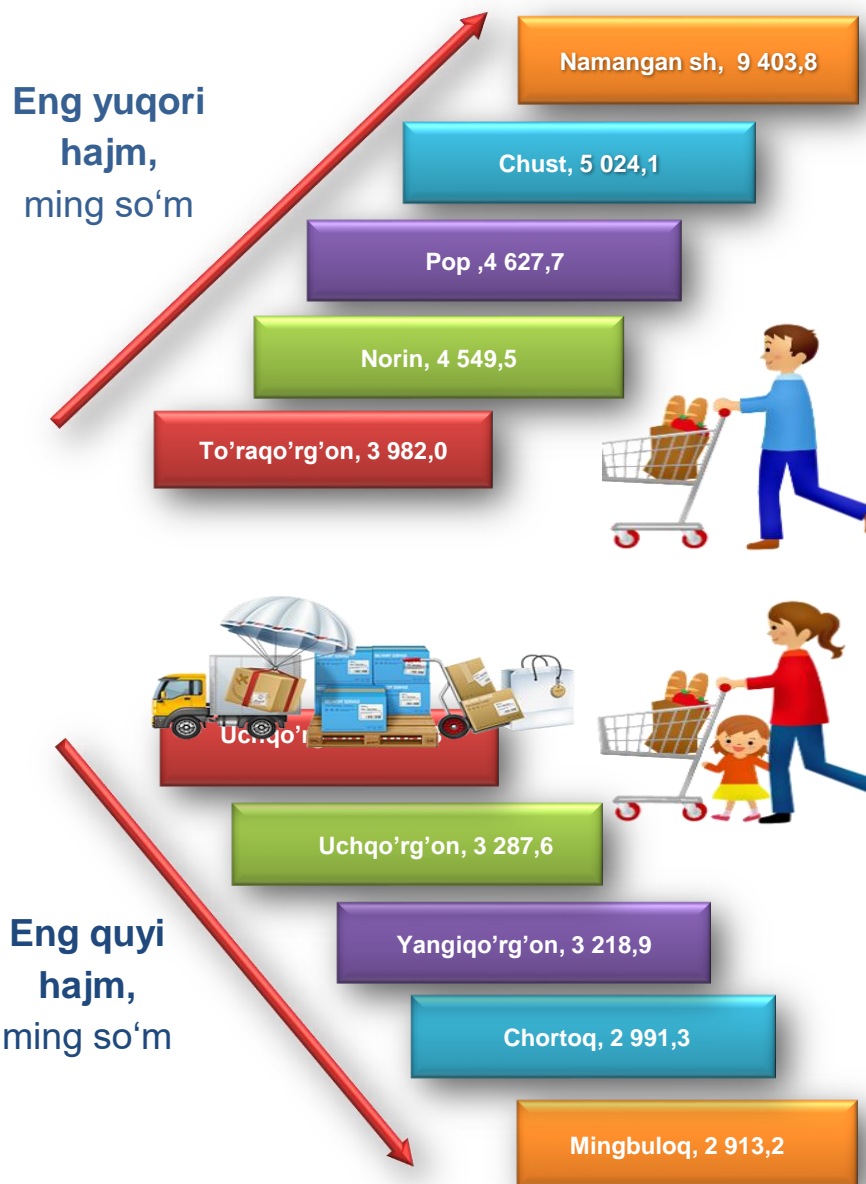


## NAMANGAN VILOYATI BO'YICHA AHOLI JON BOSHIGA NISBATAN CHAKANA SAVDO TOVAR AYLANMASI HAJMI VA O'SISH SUR'ATLARI

2022-yil yanvar-oktabr oylari holatiga ko'ra o'rtacha aholi jon boshiga chakana savdo tovar aylanmasi **5 046,8** ming so'm (2021-yil yanvar-oktabr oylariga nisbatan 11,1% ga ko'paygan).

Chust (123,0 %), Chortoq(113,1%), Pop(111,5%) va Namangan sh.(111,3%) tumanlari va boshqa barcha hududlarda aholi jon boshiga chakana savdo tovar aylanmasi ko'rsatkichlarida ko'payish sur'atlari kuzatildi.

Ushbu ko'rsatkichni hududlar kesimida solishtirilganda eng yuqorisi Namangan shahri ( 9 403,8ming so'm), Chust (5 024,1ming so'm) va Pop (4 627,7 ming so'm) tumanlari hissasiga to'g'ri keladi.



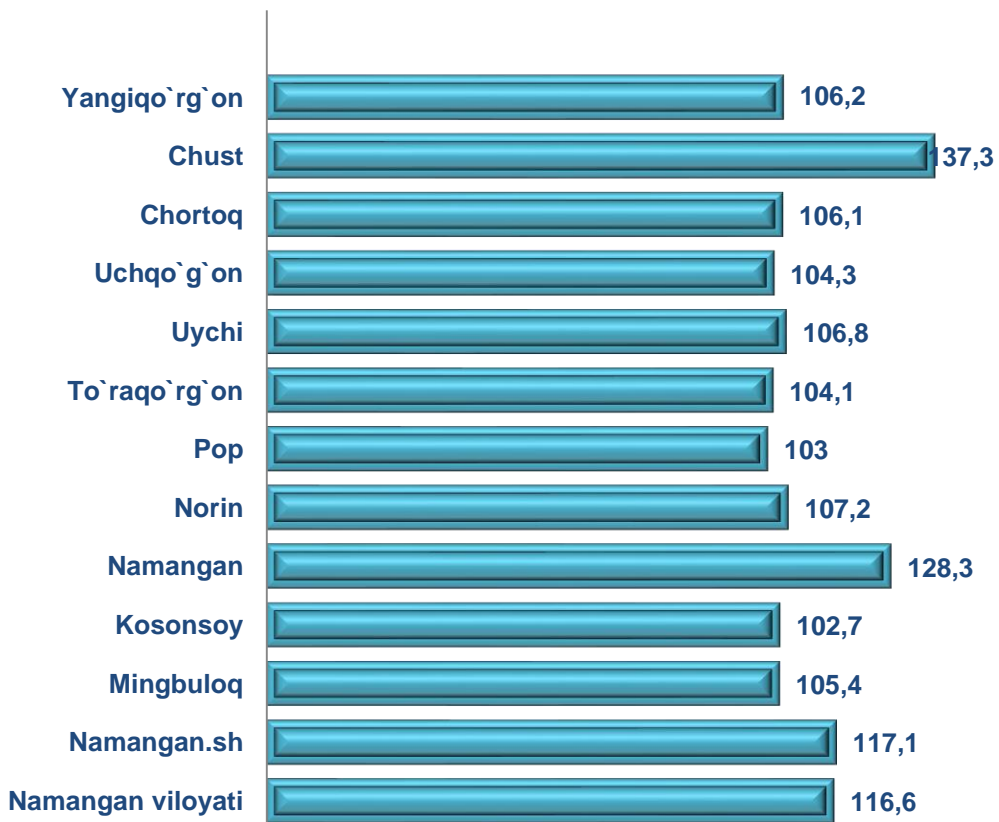
	Hajm, ming so'm	2021- yil yanvar-oktabr oylariga nisbatan, foizda
Namangan viloyati	5 046,8	111,1
Namangan.sh	9 403,8	111,3
tumanlar:		
Mingbuloq	2 913,2	106,7
Kosonsoy	3 278,7	110,0
Namangan	3 338,2	107,8
Norin	4 549,5	108,5
Pop	4 627,7	111,5
To'raqo'rg'on	3 982,0	101,5
Uychi	3 605,8	109,8
Uchqo'rg'on	3 287,6	110,8
Chortoq	2 991,3	113,1
Chust	5 024,1	123,0
Yangiqo'rg'on	3 218,9	109,4



**UMUMIY OVQATLANISH KORXONALARI SAVDO AYLANMASIDA YIRIK  
KORXONALAR, KICHIK BIZNES VA XUSUSIY TADBIRKORLIK  
SUBYEKTLARINING HAJMI VA O‘SISH SUR‘ATLARI**

2022- yilning yanvar-oktabr oylarida chakana savdo tovar aylanmasi tarkibida ovqatlanish tashkilotlarining savdo aylanmasi **1,6 %** ni tashkil etib, **239,1** mlrd. so‘mga yetdi va 2021- yil yanvar-oktabr oylariga nisbatan **16,6%** ga ko‘paygan. Bunda jami savdo aylanmasining **84,9%** ulushi kichik biznes va xususiy tadbirkorlik subyektlari hissasiga to‘g‘ri kelmoqda.

**Umumiy ovqatlanish korxonalarini savdo aylanmasining o‘shish sur‘atlari, foizda**



	Jami, mlrd. so‘m	2021- yil yanvar-oktabr oylariga nisbatan, foizda	Yirik korxonalar, mlrd. so‘m	2021- yil yanvar-oktabr oylariga nisbatan, foizda	Kichik biznes va xususiy tadbirkorlik, mlrd. so‘m	2021- yil yanvar-oktabr oylariga nisbatan, foizda
Namangan viloyati	239,1	116,6	36,0	469,8	203,1	102,9
Namangan.sh	139,3	117,1	26,0	340,7	113,3	101,8
tumanlar:						
Mingbuloq	5,7	105,4	0,0	0,0	5,7	105,4
Kosonsoy	5,5	105,5	0,0	0,0	5,5	105,5
Namangan	15,8	128,3	3,1	0,0	12,8	103,4
Norin	4,6	107,2	0,0	0,0	4,6	107,2
Pop	11,9	103,0	0,0	0,0	11,9	103,0
To‘raqo‘rg‘on	6,9	104,1	0,0	0,0	6,9	104,1
Uychi	3,9	106,8	0,0	0,0	3,9	107,9
Uchqo‘rg‘on	6,4	104,3	0,0	0,0	6,4	104,3
Chortoq	6,5	106,1	0,0	0,0	6,5	106,1
Chust	27,9	137,3	6,9	0	21,0	103,2
Yangiqo‘rg‘on	4,6	106,2	0,0	0	4,6	106,2



## ULGURJI SAVDO TOVAR AYLANMASI

### Asosiy tarkib, foizda



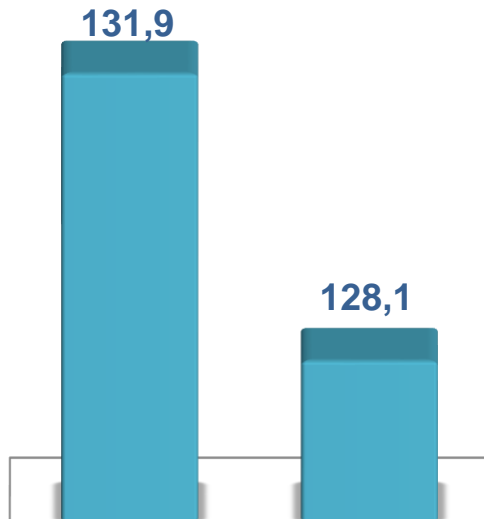
Yirik korxonalar



Mikrofirma va kichik korxonalar

Namangan viloyati bo'yicha 2022- yilning yanvar-oktabr oylarida ulgurji savdo tovar aylanmasi **7 226,1** mlrd. so'm ni tashkil etib, 2021- yil yanvar-oktabr oylariga nisbatan **28,8%** ga ko'paygan. Shu jumladan, yirik korxonalarining savdo tovar aylanmasi **1 331,5** mlrd. so'mni (**31,9%** ga ko'paygan), mikrofirmalar va kichik biznes subyektlarining savdo tovar aylanmasi **5 894,6** mlrd. so'mni (**28,1%** ga ko'paygan).

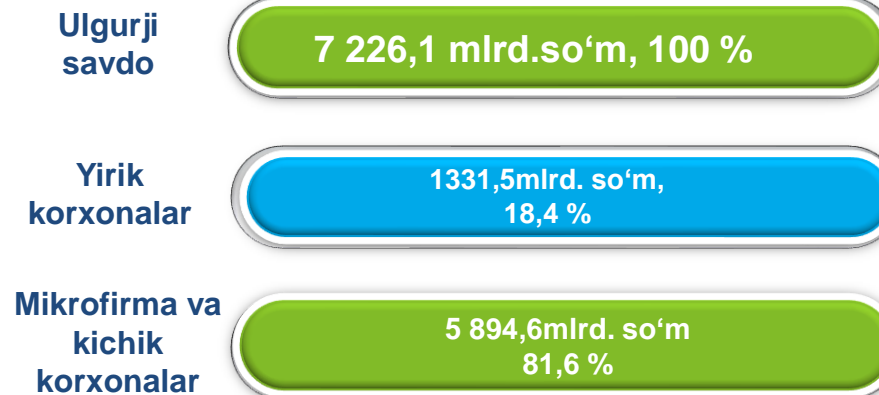
### O'sish (o'zgarish) sur'atlari, foizda



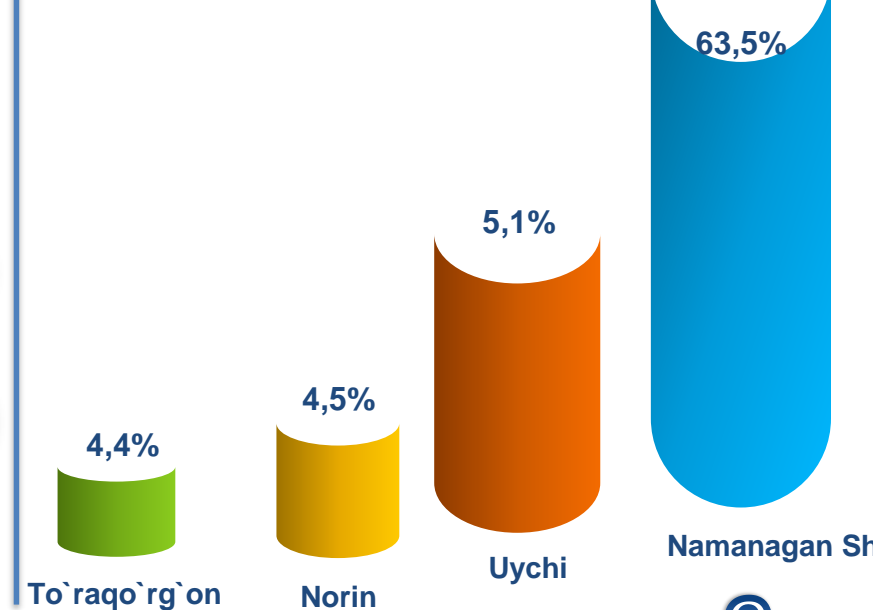
Yirik korxonalar

Mikrofirma va kichik korxonalar

### Savdo aylanmasi hajmi va ulushi



### Eng yuqori ulushga ega hududlar

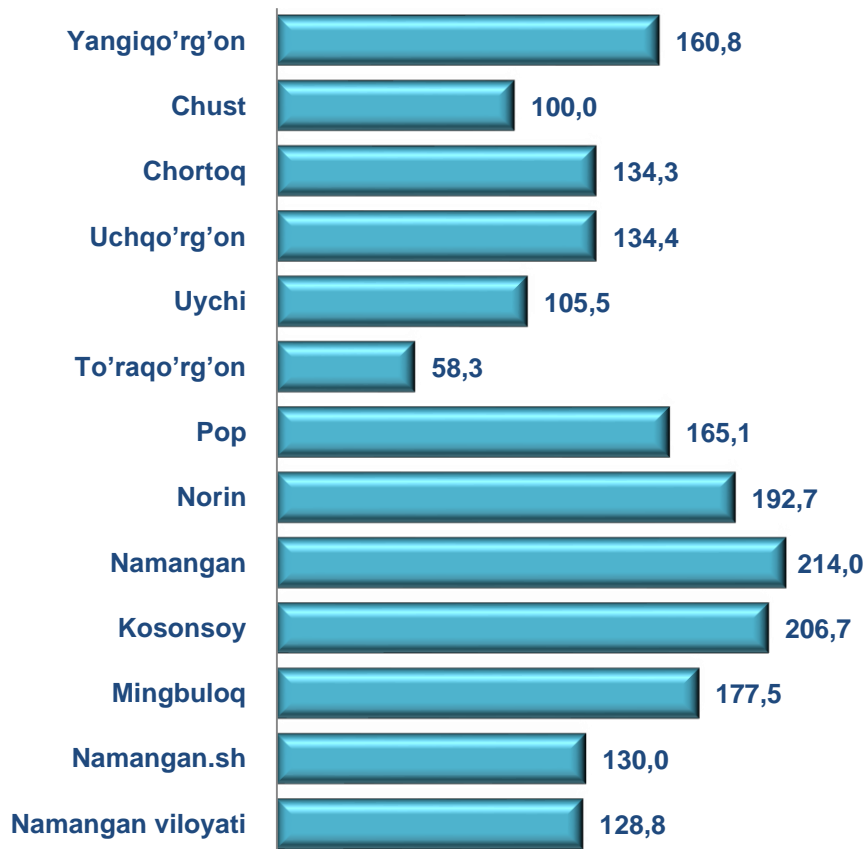




Ulgurji savdo tovar aylanmasida yuqori o'sish sur'atlariga ega yirik korxonalar Kosonsoy (101,6m), Pop(96,6m), Namangan (41,2m) tumanlarida kuzatildi.

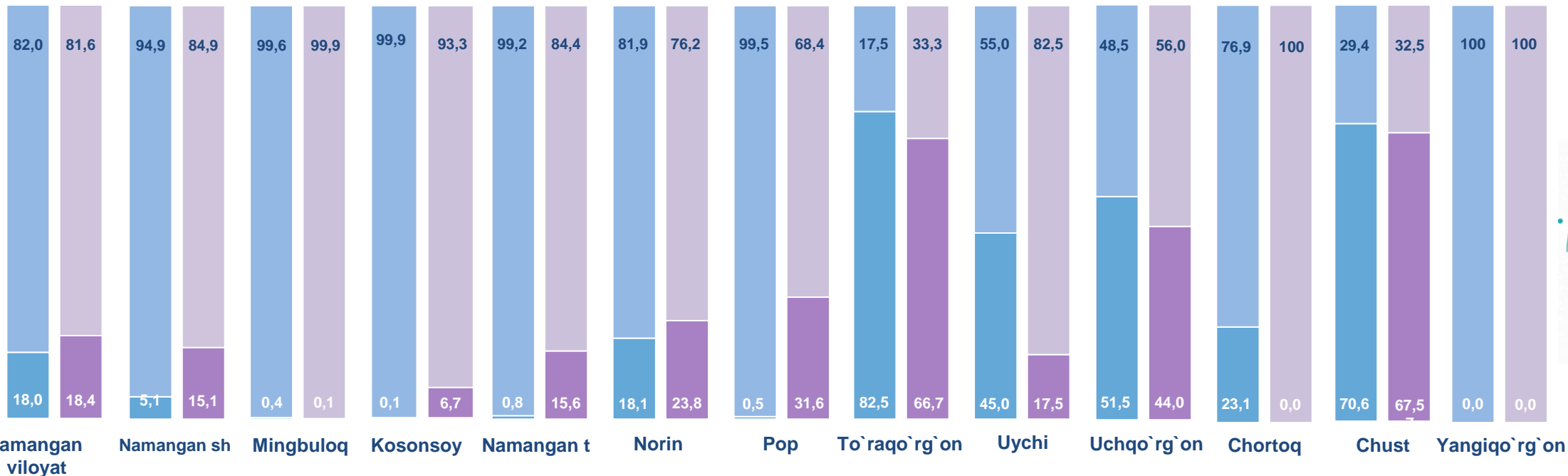
Ulgurji tovar aylanmasida nisbatan yuqori o'zgarish sur'atlari, Namangan(214,0%), Kosonsoy(206,7%) Norin (192,7%) viloyatlarida qayd etildi.

Ulgurji savdo aylanmasi o'sish sur'atlari, foizda



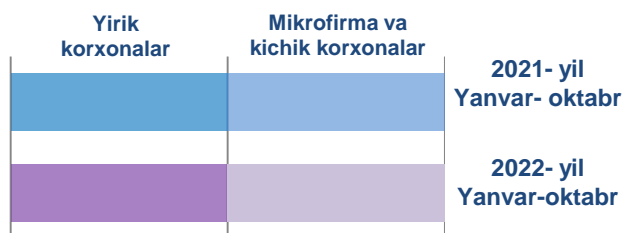
	Jami, mlrd. so'm	2021- yil yanvar-oktabr oylariga nisbatan, foizda	Yirik korxonalar, mlrd. so'm	2021- yil yanvar-oktabr oylariga nisbatan, foizda	Mikrofirma va kichik korxonalar, mlrd. so'm	2021- yil yanvar-oktabr oylariga nisbatan, foizda
Namangan viloyati	7226,1	128,8	1331,5	131,9	5894,6	128,1
Namangan.sh	4585,8	130,0	692,2	385,8	3893,6	116,3
tumanlar:						
Mingbuloq	100,9	177,5	0,1	37,6	100,8	178,0
Kosonsoy	285,9	206,7	19,1	101,6m	266,8	193,1
Namangan	266,8	214,0	41,6	41,2m	225,2	182,1
Norin	328,3	192,7	78,2	253,5	250,1	179,3
Pop	229,9	165,1	72,7	96,6m	157,2	113,5
To'raqo'rg'on	315,7	58,3	210,5	47,1	105,2	111,4
Uychi	370,4	105,5	64,8	41,0	305,6	158,2
Uchqo'rg'on	120,8	134,4	53,2	115,0	67,6	155,0
Chortoq	245,4	134,3	0,0	0,0	245,4	174,6
Chust	146,8	100,0	99,1	95,6	47,7	110,6
Yangiqo'rg'on	229,4	160,8	0,0	0	229,4	160,8

## YIRIK KORXONALAR VA KICHIK BIZNES SUBYEKTLARINING ULGURJI SAVDO TOVAR AYLANMASIDAGI ULUSHI, foizda



Ulgurji savdo tovar aylanmasida eng yuqori hajm kichik biznes subyektlariga to'g'ri kelib, mazkur hajm 2022- yil yanvar-oktabr oylari yakuniga ko'ra, **5 894,6** mlrd. so'mni tashkil etib, 2021- yil yanvar-oktabr oylariga nisbatan **28,1** % ga ko'paygan. Jami ulgurji savdo tovar aylanamasidagi ulushi esa **81,6%** ni tashkil etdi.

Bu ko'rsatkich hududlar kesimida taqqoslanganda, Yangiqo'rg'on va Chortoq, (100,0 %), Mingbuloq, (99,9%), tumanlarida yuqori bo'lgan. Eng past ulushi esa Chust (32,5%) tumaniga to'g'ri keldi.



Tashqi iqtisodiy faoliyat va  
savdo statistikasi  
boshqarmasi  
Tel : (69)-211-72-00