



NAMANGAN VILOYATI STATISTIKA BOSHQARMASI

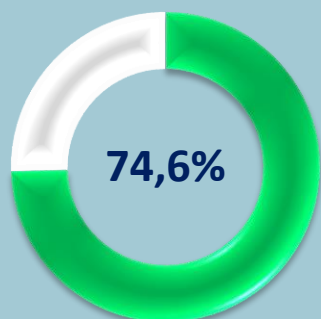
Namangan viloyatida kichik tadbirkorlik 2022- yil yanvar-sentabr

Dastlabki ma'lumotlar

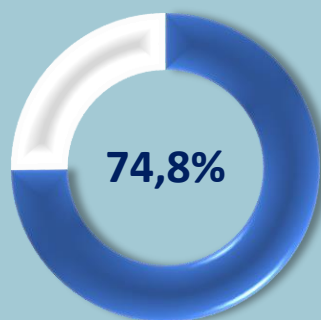
Namangan viloyatida kichik tadbirkorlik



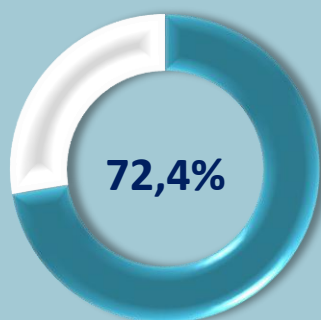
Yanvar-sentabr oylarida kichik tadbirkorlik subyektlarining YaHMDagi ulushi, % da



2020- yil



2021- yil



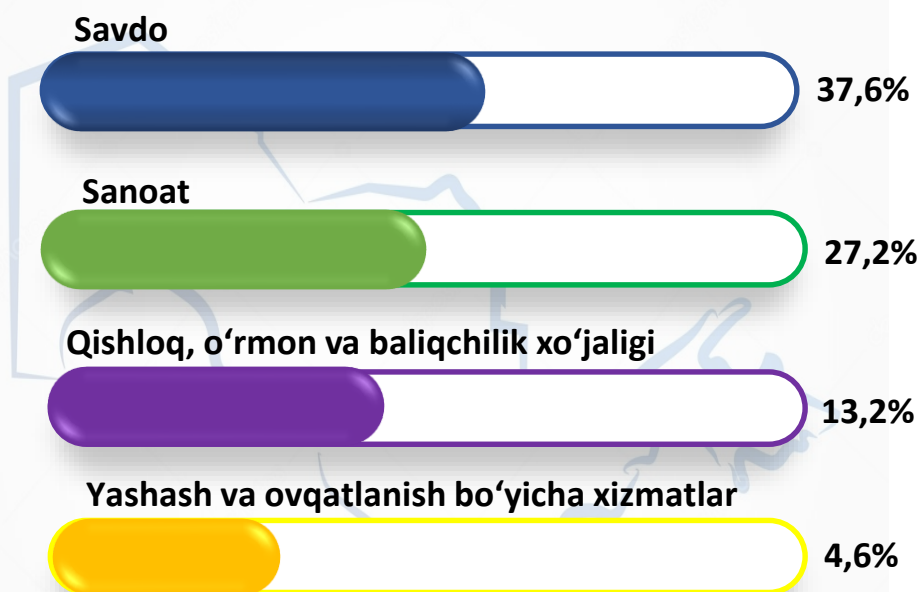
2022- yil

2022- yilning yanvar-sentabrida kichik tadbirkorlik subyektlarining YaHMDagi ulushi **72,4** % ni tashkil etdi.

Kichik tadbirkorlik subyektlarining soni har **1000** aholiga **10,6** birlikni tashkil qildi.

2022- yilning yanvar-sentabrida **4108** ta yangi kichik korxonalar va mikrofirmalar (fermer va dehqon xo'jaliklarisiz) tashkil qilindi, bu o'tgan yilning shu davriga nisbatan **15,9** foizga kam demakdir.

2022- yilning yanvar-sentabr oylarida yangi tashkil etilgan kichik korxonalar va mikrofirmalarning iqtisodiy faoliyat turlari bo'yicha ulushi, % da



Iqtisodiy faoliyat turlari bo'yicha eng ko'p kichik korxonalar va mikrofirmalar savdoda **1546** ta, sanoatda **1119** ta, qishloq, o'rmon va baliqchilik xo'jaligida **542** ta, yashash va ovqatlanishda **188** ta, qurilishda **154** ta, tashish va saqlashda **130** ta tashkil etilgan.

Kichik tadbirkorlik subyektlarining asosiy iqtisodiy ko'rsatkichlari



2022- yilning yanvar-sentabrda kichik tadbirkorlikning iqtisodiy faoliyat turlari bo'yicha ulushi, % da

Qishloq, o'rmon va baliqchilik xo'jaligi

96,9



Sanoat

44,6



Qurilish

89,7



Investitsiya

63,4



Savdo

91,5



Xizmatlar

66,1



Eksport

42,8



Import

72,3



Faoliyat yuritayotgan kichik korxonalar va mikrofirmalar soni

31 442

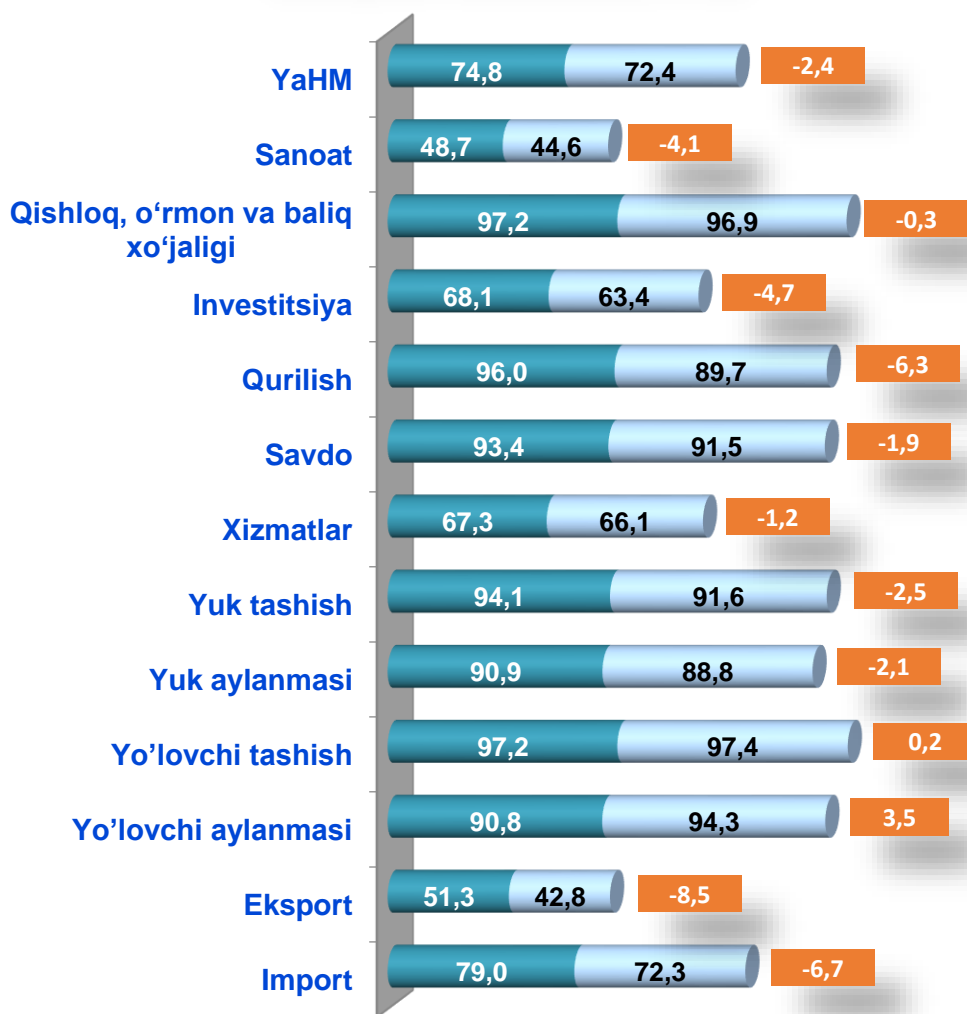


Yangi tashkil etilgan kichik korxonalar va mikrofirmalar soni

4 108

2022- yilning yanvar-sentabrda faoliyat yuritayotgan va yangi tashkil etilgan kichik korxonalar va mikrofirmalar, birlikda

yanvar-sentabr oylarida kichik tadbirkorlikning asosiy ko'rsatkichlari, % da



■ 2021- y. ■ 2022- y.

Faoliyat yuritayotgan kichik korxonalar va mikrofirmalar



2022- yil yanvar-sentabrda iqtisodiy faoliyat turlari bo'yicha faoliyat yuritayotgan kichik korxonalar va mikrofirmalar, % da

Savdo

36,1 %



Sanoat

24,3%



Qishloq, o'rmon va baliqchilik xo'jaligi

9,5%



Qurilish

7,7%



Yashash va ovqatlanish bo'yicha xizmatlar

5,2%



Tashish va saqlash

3,8%



Axborot va aloqa

1,5%



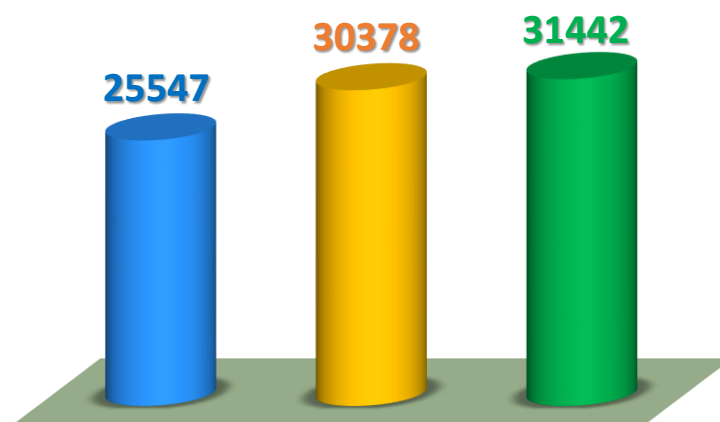
Sog'likni saqlash va ijtimoiy xizmatlar ko'rsatish

2,0%



Boshqa faoliyat turlari

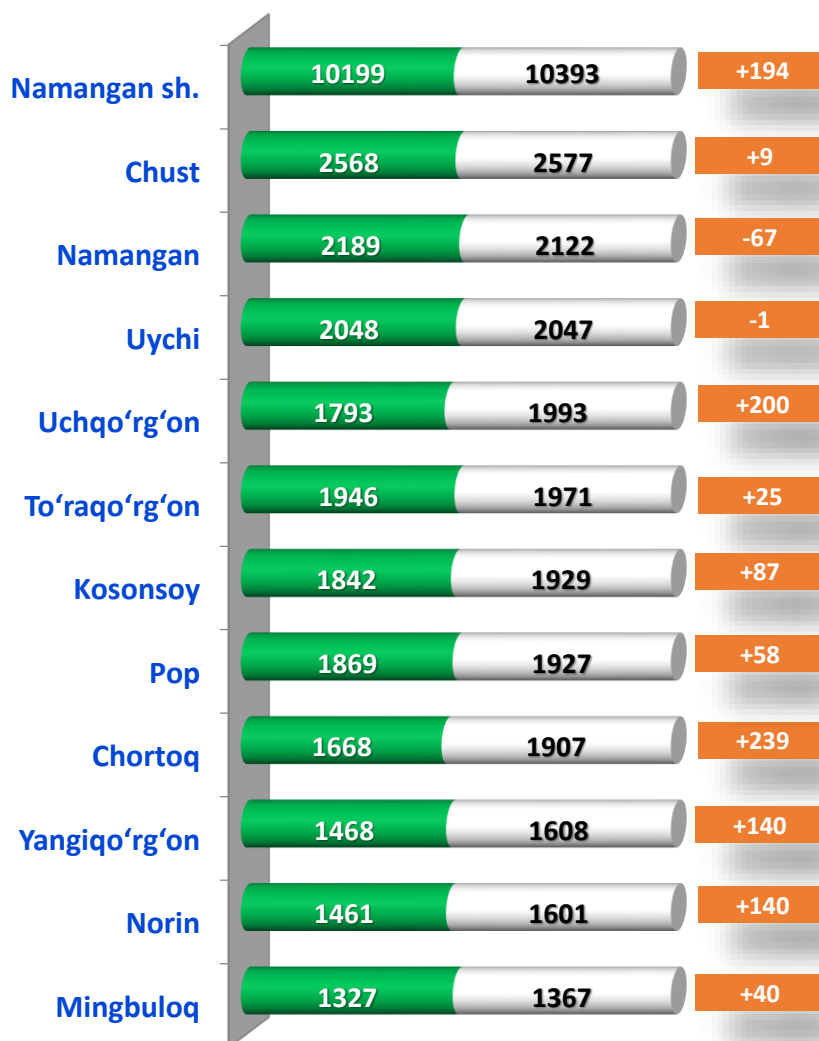
9,9%



2020- y. 2021- y. 2022- y.

Yanvar-sentabr oylarida faoliyat yuritayotgan kichik korxonalar va mikrofirmalar soni, birlikda

Hududlar bo'yicha yanvar-sentabr oylarida faoliyat yuritayotgan kichik korxonalar va mikrofirmalar soni, birlikda



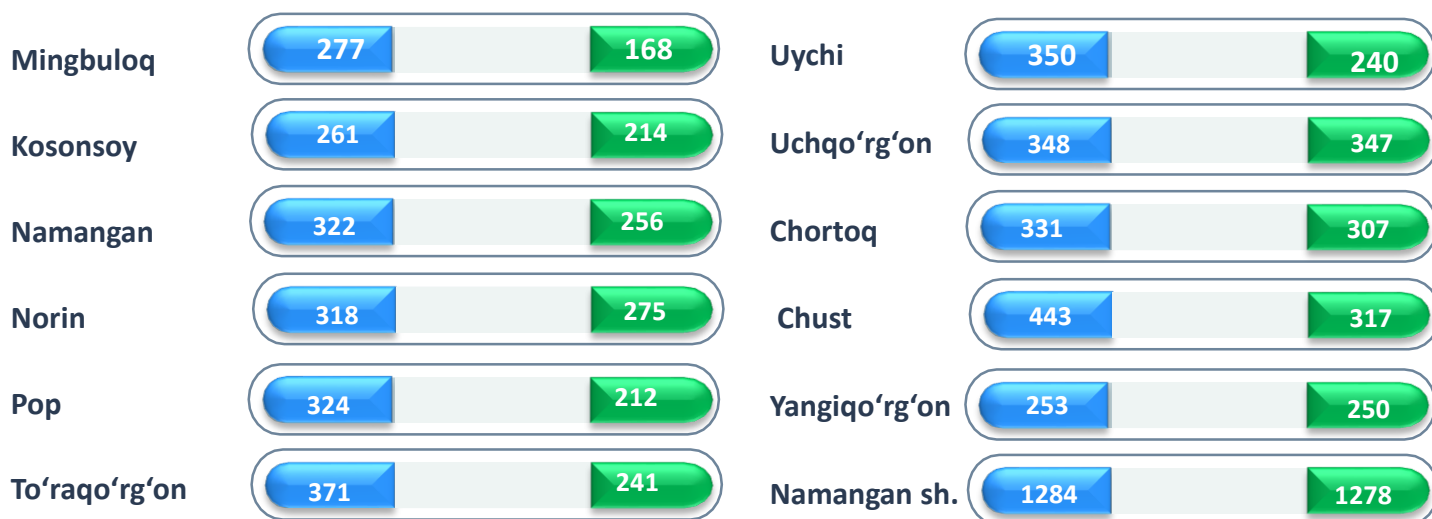
■ 2021- y.

■ 2022- y.

Yangi tashkil etilgan kichik korxonalar va mikrofirmalar



Hududlar bo'yicha yanvar-sentabr oylarida yangi tashkil etilgan kichik korxonalar va mikrofirmalar, birlikda

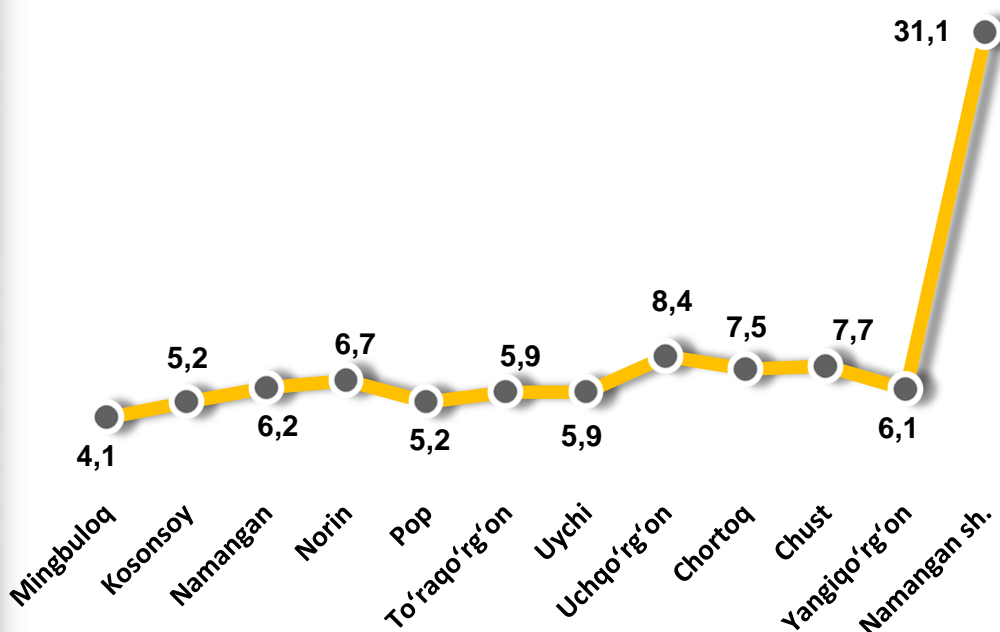


■ 2021- y. yanvar-sentabr

■ 2022- y. yanvar-sentabr

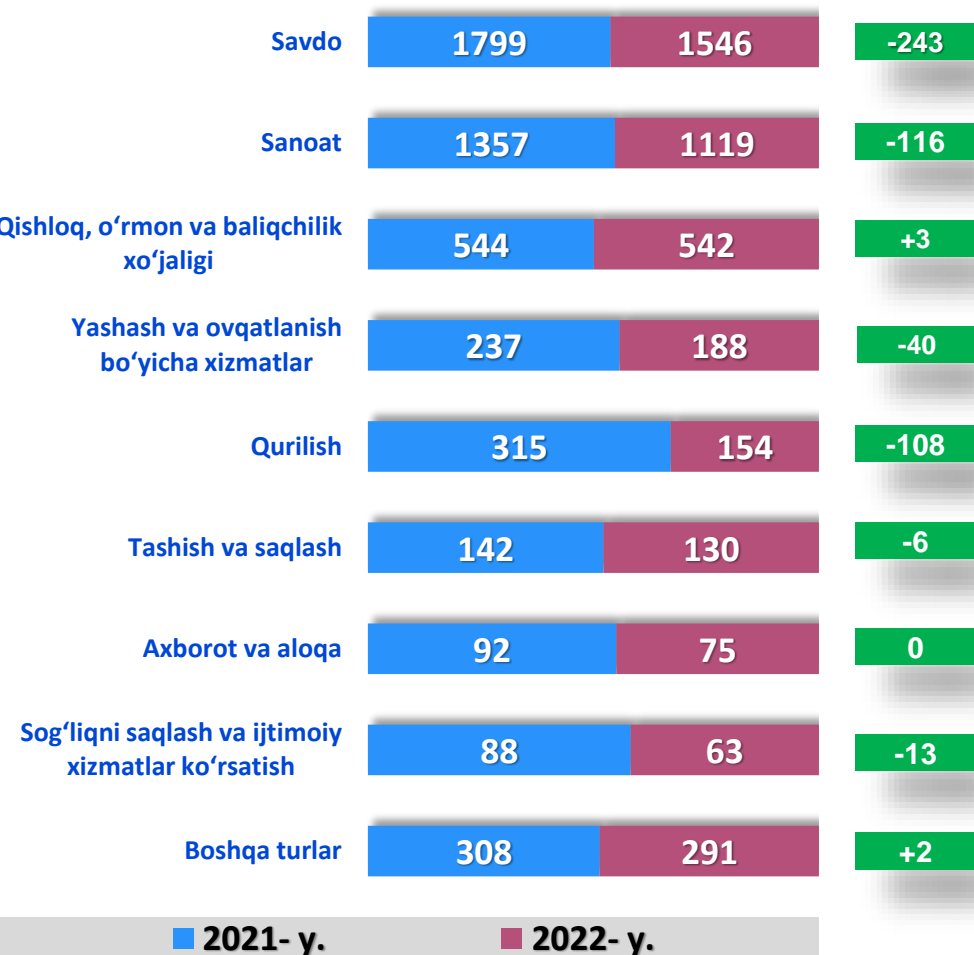
2022- yil yanvar-sentabr oylarida yangi tashkil etilgan kichik korxonalar va mikrofirmalarning hududlar bo'yicha ulushi, % da

2022- yilning yanvar-sentabr oylarida hududlar bo'yicha yangi tashkil etilgan kichik korxonalar va mikrofirmalarning jamiga nisbatan eng ko'p ulushi Namangan shahri – 31,1 %, Uchqo'rg'on tumani – 8,4 %, Chust tumani – 7,7 %, Chortoq tumani – 7,5 %, Norin tumani - 6,7 %, Namangan tumani – 6,2 %, Yangiqo'ron tumani – 6,1 %, Uychi va To'raqo'rg'on tumanlari - 5,9 %, hissalarga to'g'ri keldi.



Yangi tashkil etilgan kichik korxonalar va mikrofirmalar

Yanvar-sentabr oylarida iqtisodiy faoliyat turlari bo'yicha yangi tashkil etilgan kichik korxonalar va mikrofirmalar, birlikda



Ma'lumot uchun: 2022– yilning yanvar-sentabrida iqtisodiy faoliyat turlari bo'yicha yangi tashkil etilgan kichik korxonalar va mikrofirmalarning eng ko'p salmog'i, birlikda:

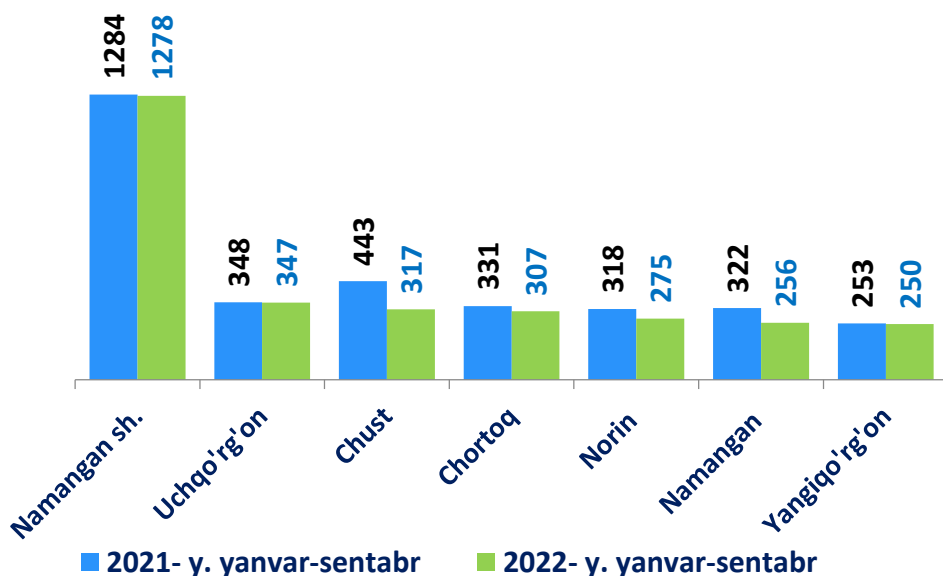
Savdoda
1546 ta

Sanoatda
1119 ta

Qishloq, o'rmon va baliqchilik xo'jaligida
542 ta

Yashash va ovqatlanish bo'yicha xizmatlar
188ta

Yangi tashkil etilgan korxonalar bo'yicha eng yuqori ko'rsatkichga ega bo'lgan shahar va tumanlar, birlikda



Kichik tadbirkorlik subyektlari faoliyati haqida



2022- yil 1- oktabr holatiga ko'ra faoliyat yuritayotgan kichik tadbirkorlik subyektlarining soni har 1000 aholiga nisbatan 10,6 birlikni tashkil etdi.



Namangan viloyatida faoliyat yuritayotgan kichik tadbirkorlik subyektlarining soni (har 1000 aholiga, birlikda), 1-oktabr holatiga ko'ra*

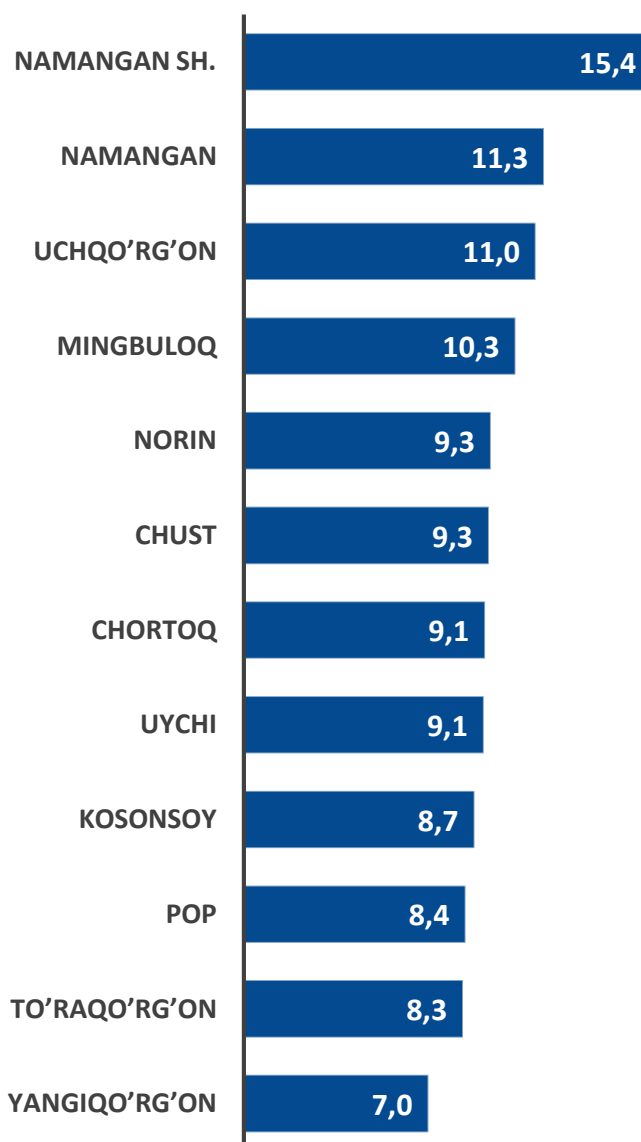
2020- y. 11,4

2021- y. 13,0

2022- y. 10,6

2022- yilning 1- oktabr holatiga ko'ra hududlar bo'yicha faoliyat yuritayotgan kichik tadbirkorlik subyektlarining soni (har 1000 aholiga, birlikda)*

2022- yilning 1- oktabr holatiga ko'ra kichik tadbirkorlik subyektlarining soni har 1000 aholiga hududlar bo'yicha eng yuqori ko'rsatkich Namangan shahrida 15,4 birlik, Namangan tumanida 11,3 birlik, Uchqo'rg'on tumanida 11,0 birlik, Mingbulloq tumanida 10,3 birlik, Norin va Chust tumanlarida 9,3 birlikni tashkil etgan.



* Kichik korxonalar va mikrofirmalar (fermer va dehqon xo'jaliklarini qo'shgan holda)

Kichik tadbirkorlik subyektlari faoliyati haqida



2022- yilning yanvar-sentabrda kichik tadbirkorlik subyektlarining soni har 1000 aholiga shahar va tumanlar bo'yicha eng yuqori ko'rsatkich Namangan shahrida 15,4 birlik, Namangan tumanida 11,3 birlik, Uchqo'rg'on tumanida 11,0 birlik, Mingbulloq tumanida 10,3 birlik, Norin va Chust tumanlarida 9,3 birlikni tashkil etdi.

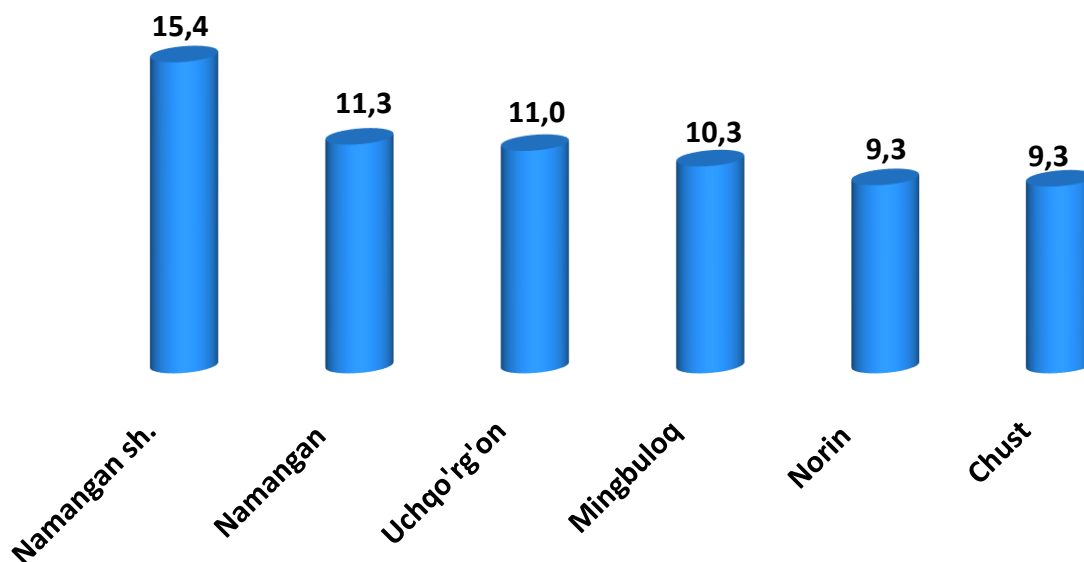
Namangan viloyatida faoliyat yuritayotgan kichik tadbirkorlik subyektlarining soni (har 1000 aholiga, birlikda), 2022- yil 1- oktabr holatiga ko'ra*

Eng yuqori ko'rsatkich
Namangan shahri - 15,4 birlik.

O'rtacha ko'rsatkich
Norin va Chust tumanlari - 9,3 birlik.

Past ko'rsatkich
Yangiqo'rg'on tumani - 6,5 birlik.

2022- yilning 1- oktabr holatiga ko'ra har 1000 aholiga to'g'ri keladigan tadbirkorlik subyektlari sonini eng ko'p tashkil etgan shahar va tumanlar, birlikda *



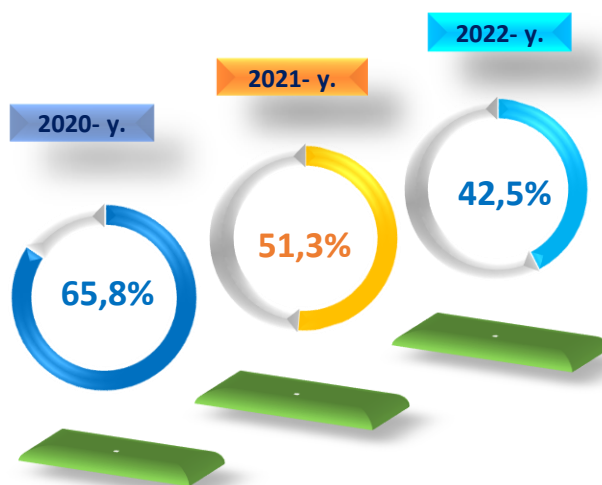
* Kichik korxonalar va mikrofirmalar (fermer va dehqon xo'jaliklarini qo'shgan holda)

Kichik tadbirkorlik subyektlari tomonidan amalga oshirilgan mahsulotlar (ishlar va xizmatlar) eksporti

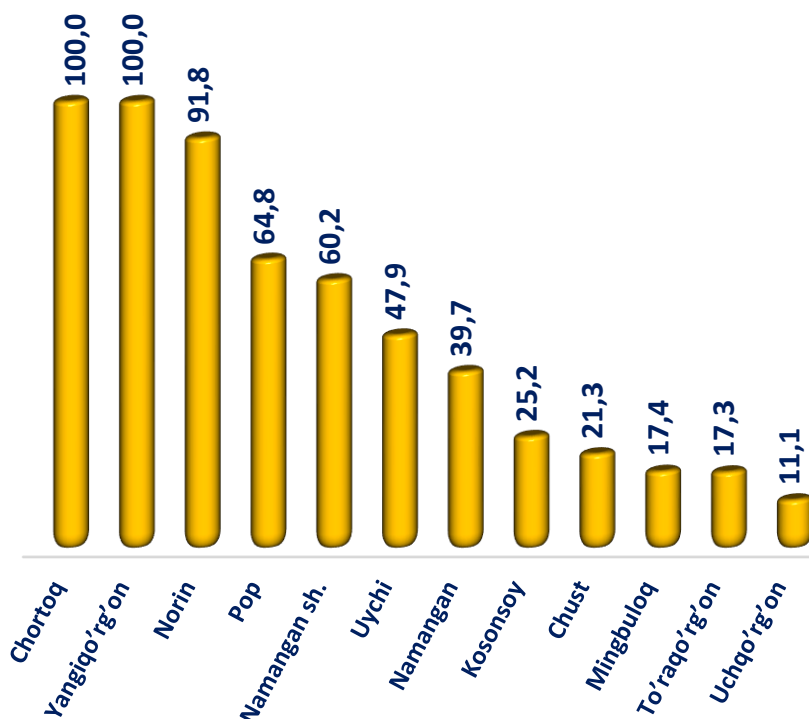


2022- yil yanvar-sentabr oylarida kichik biznes subyektlari mahsulot (ishlar va xizmatlar) eksporti hajmi 186,7 million AQSh dollarini yoki umumiy eksport hajmining 42,5 % ini tashkil etdi.

Yanvar-sentabr oylarida kichik tadbirkorlik subyektlarining jami eksportdagi ulushi

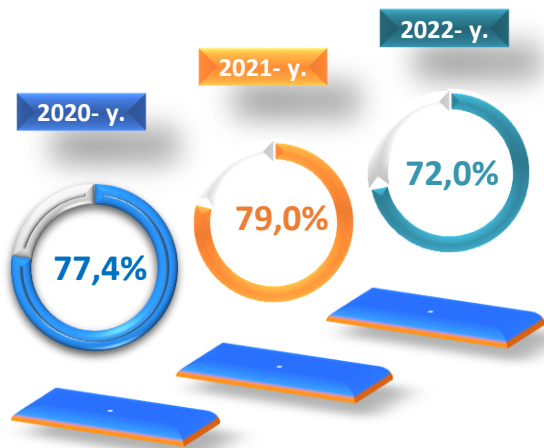


2022- yilning yanvar-sentabrida kichik tadbirkorlik subyektlari tomonidan amalga oshirilgan mahsulot (ishlar va xizmatlar) eksportining jami eksportdagi ulushi, % da



2022- yil yanvar – sentabr oylarida hududlar bo'yicha kichik tadbirkorlik subyektlari tomonidan amalga oshirilgan mahsulot (ishlar va xizmatlar) eksportining jamiga nisbatan eng ko'p ulushi Chortoq va Yangiqo'rg'on tumanlarida – 100,0 %, Norin tumanida – 91,8 %ni, Pop tumanida – 64,8 %, Namangan shahriida – 60,2 %, Uychi tumanida – 47,9 %ni, eng past ko'rsatkich Uchqo'rg'on tumanida – 11,1 %ni tashkil etdi.

Kichik tadbirkorlik subyektlari tomonidan amalga oshirilgan mahsulotlar (ishlar va xizmatlar) importi

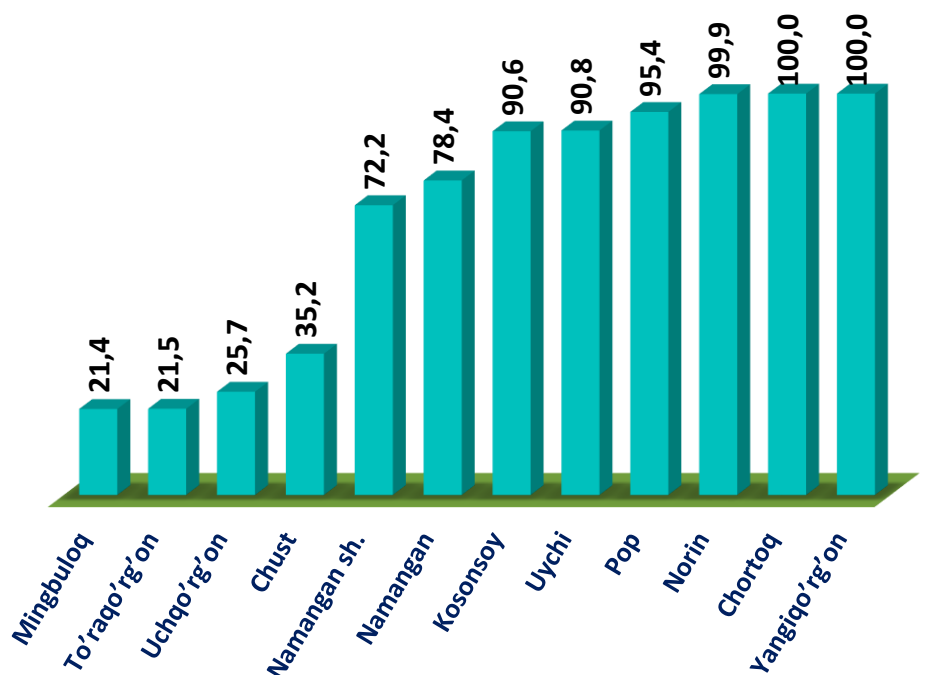


Yanvar-sentabr oylarida kichik tadbirkorlik subyektlarining jami importdagi ulushi

2022- yil yanvar-sentabr oylarida kichik biznes subyektlari mahsulot (ishlar va xizmatlar) importining hajmi **363,8** million AQSh dollarini yoki umumiy importning **72,0** % ini tashkil etdi.



2022- yilning yanvar-sentabrida kichik tadbirkorlik subyektlari tomonidan amalga oshirilgan mahsulotlar (ishlar va xizmatlar) importining jami importdagi ulushi, % da

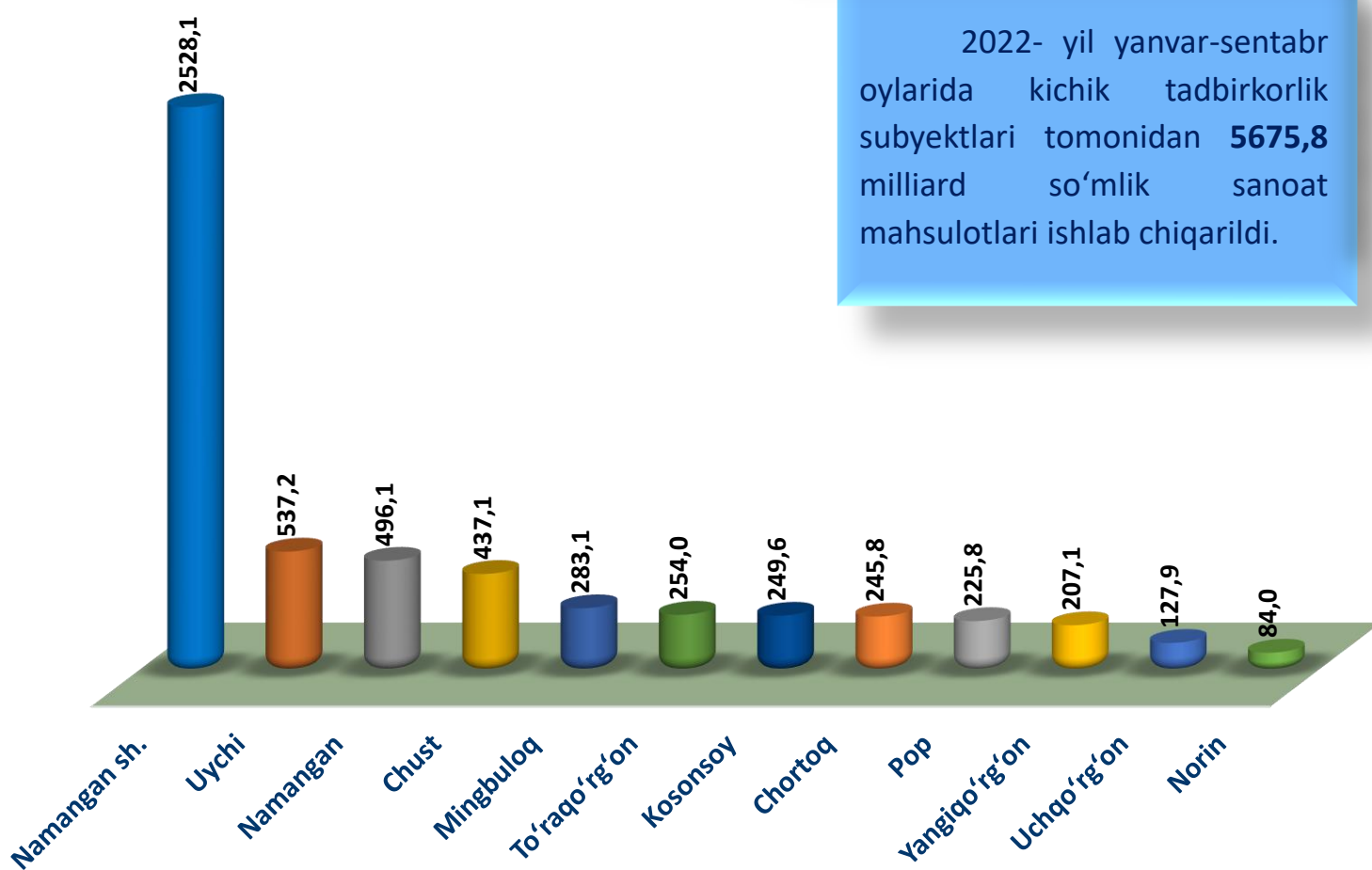


2022- yil yanvar-sentabr oylarida hududlar bo'yicha kichik tadbirkorlik subyektlari tomonidan amalga oshirilgan mahsulotlar (ishlar va xizmatlar) importining jamiga nisbatan eng yuqori ulushi Yangiqo'rg'on va Chortoq tumanlarida – 100,0 %, Norin shahrida – 99,9 %, Pop tumanida – 95,4 %, Uychi tumanida – 90,8 %, Kosonsoy tumanida – 90,6 %. Eng past ko'rsatkich Mingbuloq tumanida - 21,4 %ni tashkil etdi.

Kichik tadbirkorlik subyektlarining sanoatdagi faoliyati



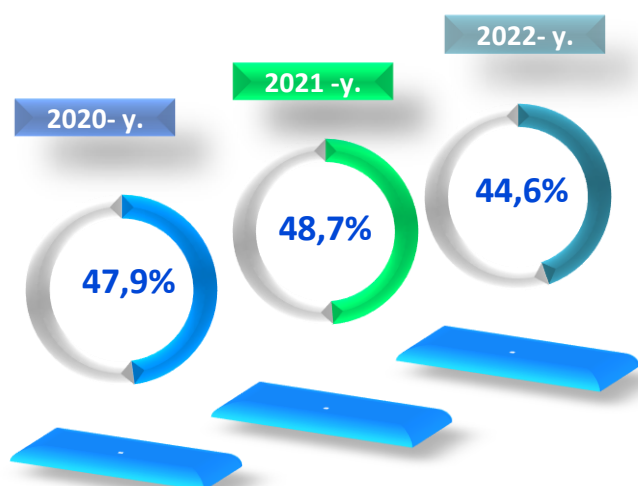
2022- yilning yanvar-sentabrda hududlar bo'yicha kichik tadbirkorlik (biznes)da sanoat mahsuloti ishlab chiqarish hajmi



2022- yil yanvar-sentabr oylarida kichik tadbirkorlik subyektlari tomonidan **5675,8** milliard so'mlik sanoat mahsulotlari ishlab chiqarildi.

Hududlar kesimida kichik tadbirkorlik subyektlarining eng ko'p sanoat mahsulotlari ishlab chiqarish hajmi Namangan shahri (2528,1 mlrd. so'm), Uychi (537,2 mlrd. so'm), Namangan (496,1 mlrd. so'm), Chust (437,1 mlrd. so'm) va Mingbuloq(283,1 mlrd. so'm) tumanlari hissasiga to'g'ri keladi. Norin tumanida (84,0 mlrd. so'm) sanoat mahsulotlari ishlab chiqarish hajmi eng past bo'lib qolmoqda.

Kichik tadbirkorlik subyektlarining sanoatdagi faoliyati

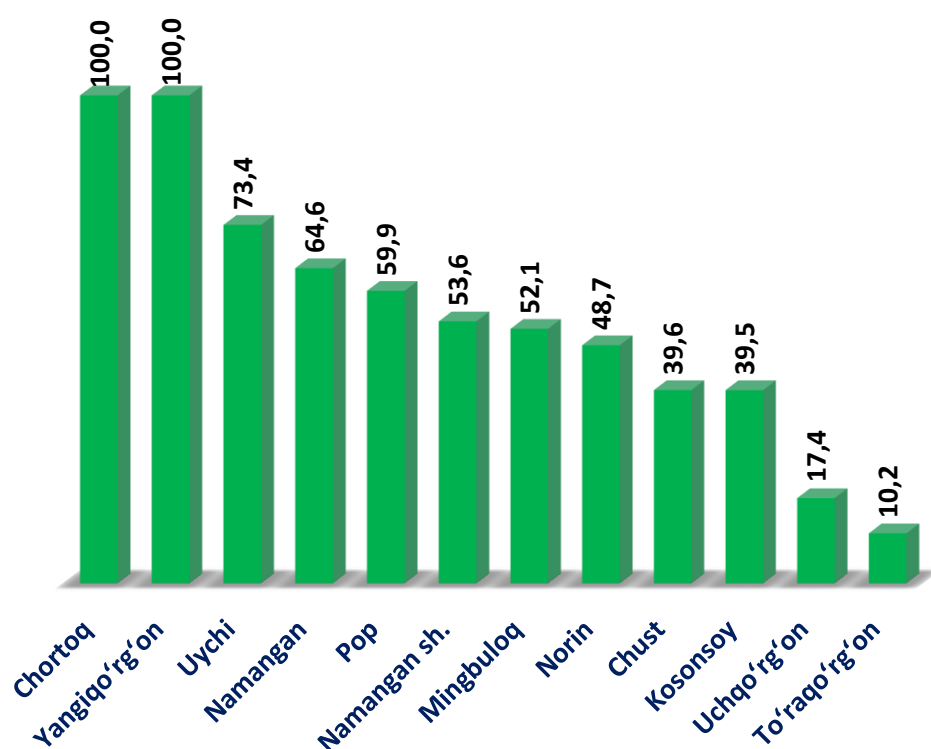


Yanvar-sentabr oylarida kichik tadbirkorlik subyektlarining sanoatdagi ulushi



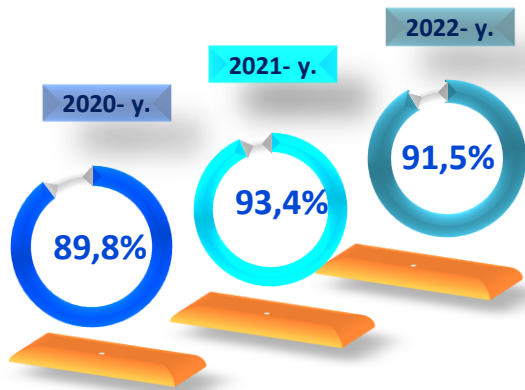
2022- yil yanvar-sentabr oylarida sanoat ishlab chiqarishining umumiy hajmida kichik tadbirkorlikning ulushi **44,6 %** ni tashkil etdi.

2022- yil yanvar-sentabr holatiga hududlar kesimida kichik tadbirkorlikning jami sanoat mahsulotidagi ulushi, % da



Hududlar kesimida kichik tadbirkorlikning jami sanoat mahsulotidagi eng yuqori ulushini Chortoq va Yangiqo'rg'on tumanlari (100,0%), Uychi tumani (73,4%), Namangan tumani (64,6%), Pop tumani (59,9%), Namangan shahri (53,6%) tashkil etdi. To'raqo'rg'on tumanida esa, (10,2%) kichik tadbirkorlikning ulushi eng past bo'lib qolmoqda.

Kichik tadbirkorlik subyektlarining savdodagi faoliyati

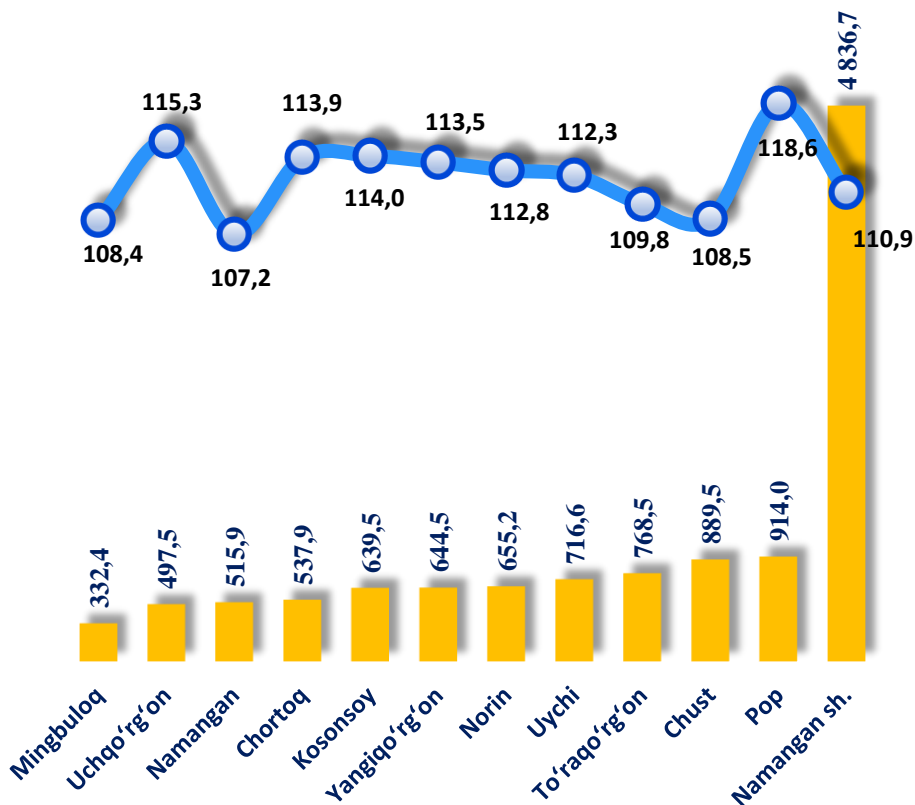


Yanvar-sentabr oylarida kichik tadbirkorlik subyektlarining savdodagi ulushi

2022- yil yanvar-sentabr oylarida kichik tadbirkorlik subyektlarining chakana savdo tovar aylanmasi hajmi **11948,2** mlrd. so'mni yoki umumiy chakana savdo tovar aylanmasining **91,5 %** ini tashkil etib, 2021- yil yanvar-sentabr oylariga nisbatan **11,7 %** ga o'sishi kuzatildi.

2022- yilning yanvar- sentabrda hududlar bo'yicha kichik tadbirkorlik (biznes)da chakana savdo tovar aylanmasi hajmi va o'sish sur'ati

Hududlar kesimida kichik tadbirkorlik subyektlarining eng ko'p chakana savdo tovar aylanmasi hajmi Namangan shahri (4836,7 mlrd. so'm), Pop (914,0 mlrd. so'm), Chust (889,5 mlrd. so'm), To'raqo'rg'on (768,5 mlrd. so'm), Uychi (716,6 mlrd. so'm), Norin (655,2 mlrd. so'm) hamda Yangiqo'rg'on (644,5 mlrd. so'm) tumanlari hissasiga to'g'ri keldi.



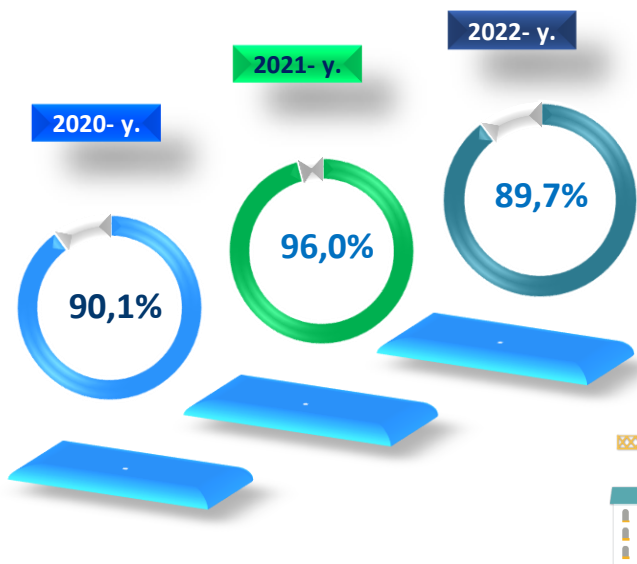
■ hajm, mlrd. so'm

● o'sish sur'ati, %

Kichik tadbirkorlik subyektlarining qurilishdagi faoliyati



Yanvar-sentabr oylarida kichik tadbirkorlik subyektlarining qurilishdagi ulushi

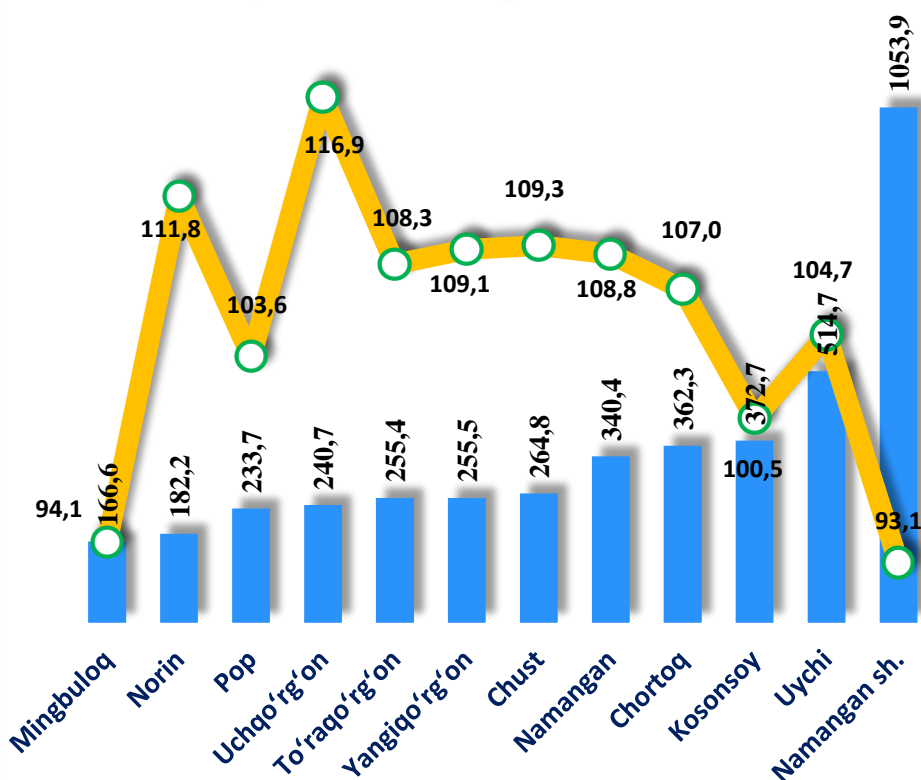


2022- yil yanvar-sentabr oylarida kichik tadbirkorlik subyektlari tomonidan amalga oshirilgan qurilish ishlari hajmi **4242,8** milliard so'mni yoki qurilish ishlari umumiy hajmining **89,7 %** ni tashkil etdi. o'sish sur'ati 2021- yil yanvar-sentabr oylariga nisbatan **102,7 %** ni tashkil qildi.



2022- yilning yanvar-sentabrida hududlar bo'yicha kichik tadbirkorlik (biznes)da bajarilgan qurilish ishlari hajmi va o'sish sur'ati

Hududlar kesimida kichik tadbirkorlik subyektlarining eng ko'p bajarilgan qurilish ishlari hajmi Namangan shahri (1053,9 mlrd. so'm), Uychi (514,7 mlrd. so'm), Kosonsoy (372,7 mlrd. so'm), Chortoq (362,3 mlrd. so'm), Namangan (340,4 mlrd. so'm), Chust (264,8 mlrd. so'm), Yangiqo'rg'on (255,5 mlrd. so'm) hamda To'raqo'rg'on (255,4 mlrd. so'm) tumanlarida qayd etildi.

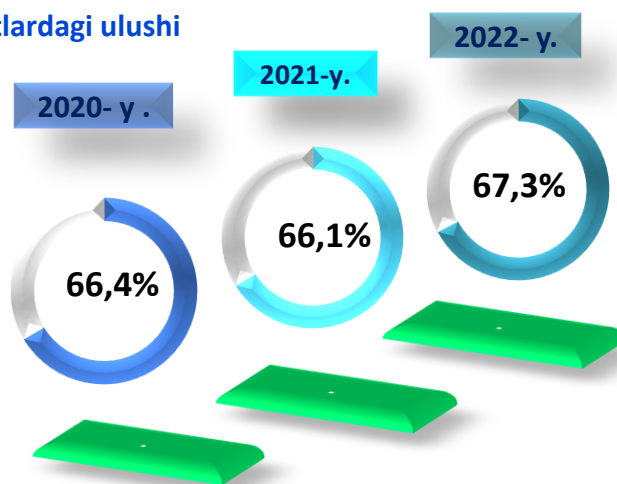


■ hajm, mlrd. so'm

● o'sish sur'ati, %

Kichik tadbirkorlik subyektlarining xizmatlar sohasidagi faoliyati

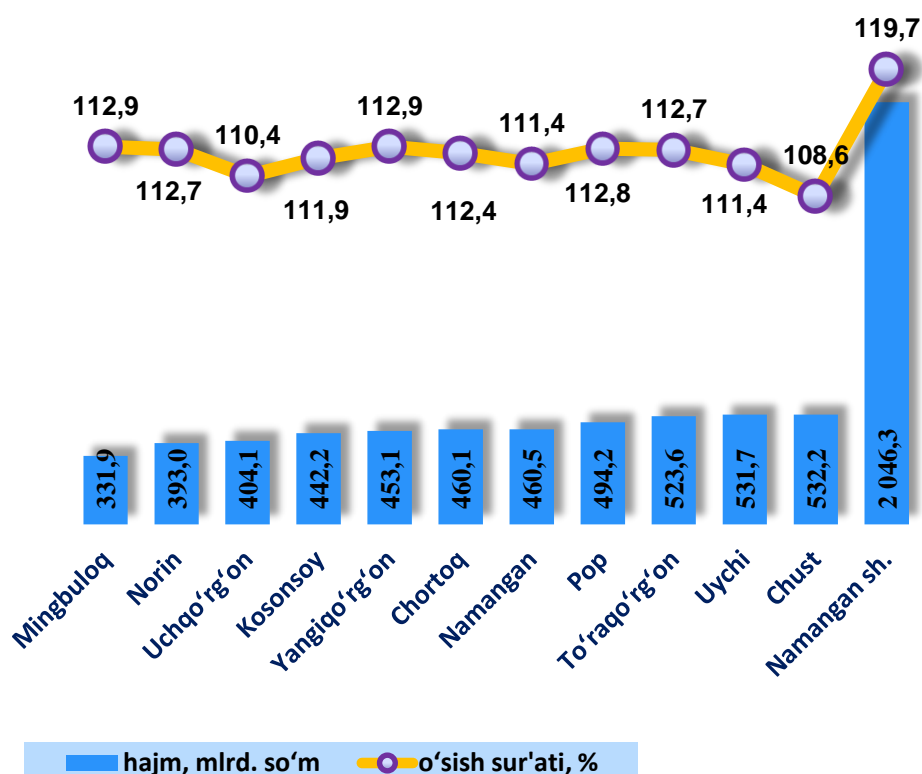
Yanvar-sentabr oylarida kichik tadbirkorlik subyektlarining jami xizmatlardagi ulushi



2022- yil yanvar-sentabr oylarida kichik tadbirkorlik subyektlari tomonidan **7073,1** mlrd. so'mlik xizmatlar ko'rsatildi yoki ko'rsatilgan xizmatlar umumiy hajmining **66,1** % ini tashkil qildi va o'sish sur'ati 2021- yil yanvar-sentabr oylariga nisbatan **113,9** % ni tashkil qildi.

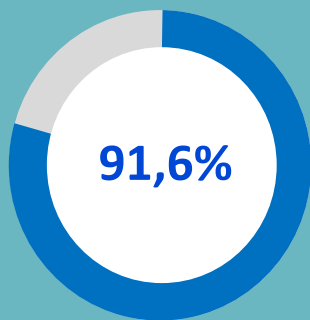
Hududlar kesimida kichik tadbirkorlik subyektlarining eng ko'p xizmatlar hajmi Namangan shahri (2046,3 mlrd. so'm), Chust (532,2 mlrd. so'm), Uychi (531,7 mlrd. so'm), To'raqo'rg'on (523,6 mlrd. so'm), Pop (494,2 mlrd. so'm), Namangan (460,5 mlrd. so'm) va Chortoq (460,1 mlrd. so'm) tumanlari hissasiga to'g'ri keldi.

2022- yilning yanvar- sentabrda hududlar bo'yicha kichik tadbirkorlik (biznes)da xizmatlar sohasi hajmi va o'sish sur'ati

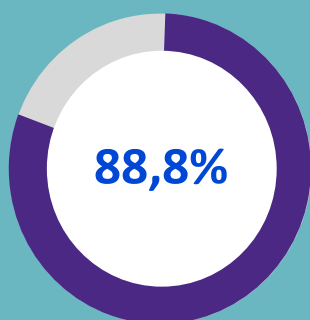


2022- yil yanvar-sentabr oylarida kichik tadbirkorlik subyektlarining xizmatlar sohasidagi ko'rsatkichlari

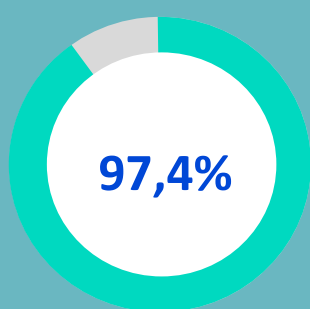
2022- yilning yanvar-sentabrda kichik tadbirkorlikning ulushi, % da:



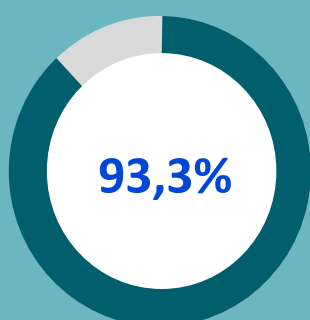
Yuk tashishda



Yuk aylanmasida



Yo'lovchi tashishda



Yo'lovchi aylanmasida

2022- yil yanvar-sentabr oylarida avtomobil transportida yuk tashishning umumiy hajmida kichik tadbirkorlikning ulushi 91,6 % ni tashkil etdi. 2021- yil yanvar-sentabr oylariga nisbatan o'sish sur'ati 101,7 % ni tashkil qildi.

2022- yil yanvar-sentabr oylarida, avtomobil transportida yuk aylanmasining umumiy hajmida kichik tadbirkorlikning ulushi 88,8 % ni tashkil etgan bo'lib, 2021- yil yanvar-sentabr oylariga nisbatan o'sish sur'ati 103,5 % ni tashkil qildi.

2022- yil yanvar-sentabr oylarida, avtomobil transportida yo'lovchi tashish xizmatlarining umumiy hajmida kichik tadbirkorlikning ulushi 97,4 % ni tashkil etib, 2021- yil yanvar-sentabr oylariga nisbatan o'sish sur'ati 102,7 % ni tashkil qildi.

2022- yil yanvar-sentabr oylarida, avtomobil transporti yo'lovchi aylanmasining umumiy hajmida kichik tadbirkorlikning ulushi 93,3 % ni tashkil etib, 2021- yil yanvar-sentabr oylariga nisbatan o'sish sur'ati 103,5 % ni tashkil qildi.

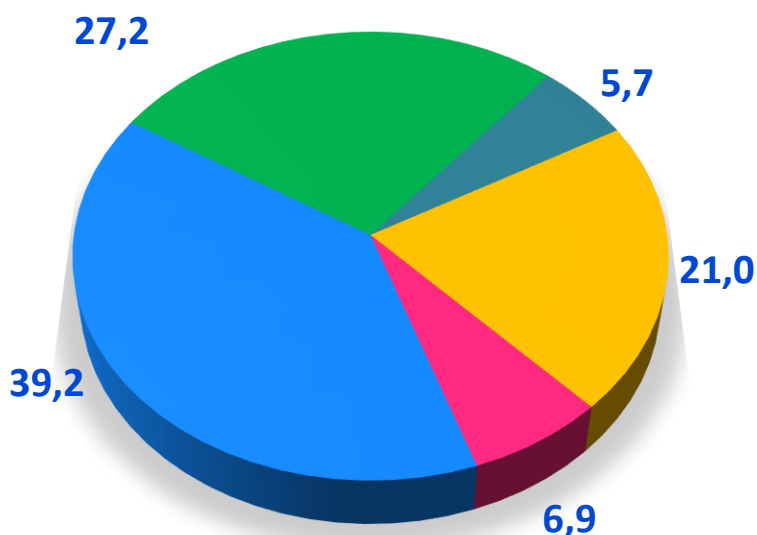
Kichik korxonalar va mikrofirmalarning tanlanma kuzatuvlari

2022- yil III-chorak yakunlariga ko'ra, kichik korxonalar va mikrofirmalar o'rtasida tanlanma kuzatuvlar o'tkazildi.

Ushbu so'rovnomada 1091 ta kichik korxonalar va mikrofirmalar ishtirok etdi. Ularning 419(38,4%) tasi iqtisodiy vaziyatni qulay deb baholadi. 579(53,1%) tasi subyektlar iqtisodiy vaziyatni qoniqarli deb baholadi. Qolgan 93(8,5%) ta subyektlar iqtisodiy vaziyatni qoniqarsiz deb baholagan.

Iqtisodiy faoliyat turlari bo'yicha kuzatuvda ishtirok etgan kichik korxonalar va mikrofirmalarning taqsimlanishi (ulushi) qishloq, o'rmon va baliqchilik xo'jaligida – 5,7 % (62 ta), sanoatda – 21,0 % (229 ta), qurilishda – 6,9 % (75 ta), savdoda – 39,2 % (428 ta), xizmatlar sohasida – 27,2 % (297 ta) ni tashkil etdi.

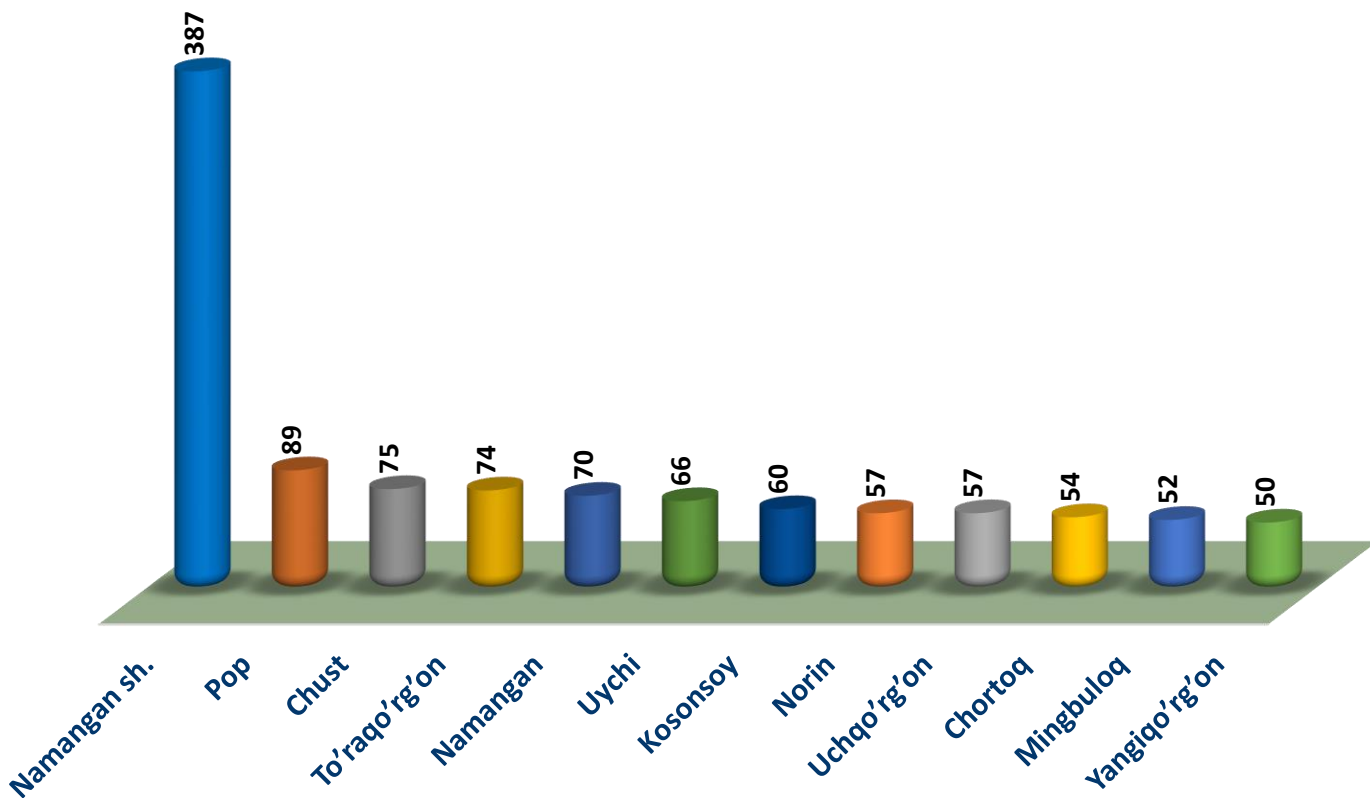
2022- yil III chorak bo'yicha tanlanma kuzatuvda ishtirok etgan kichik korxonalar va mikrofirmalarning iqtisodiy faoliyat turlari bo'yicha taqsimlanishi, % da



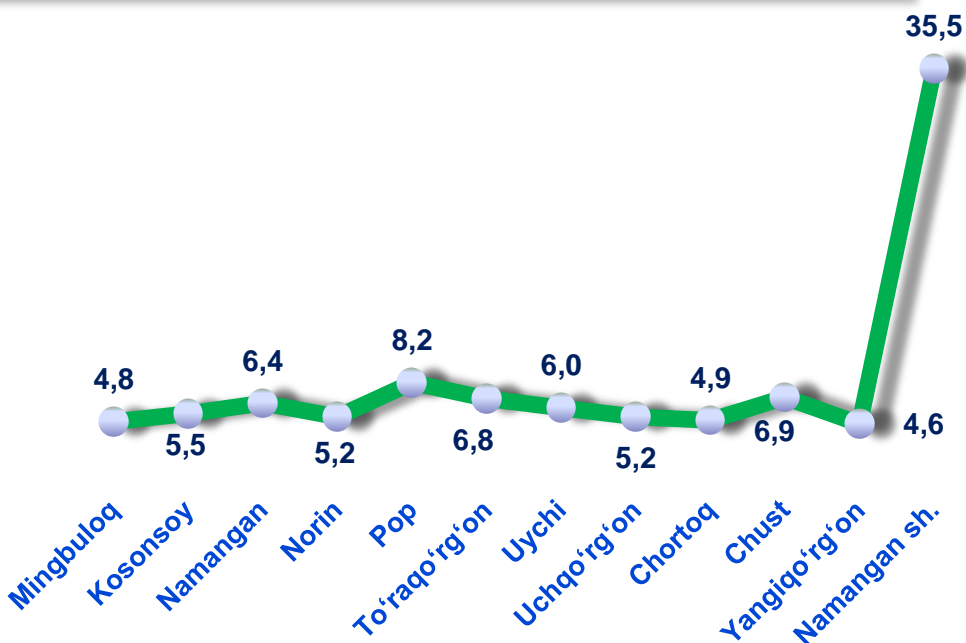
- Qishloq, o'rmon va baliqchilik xo'jaligi
- Sanoat
- Qurilish
- Savdo
- Xizmatlar

Kichik korxonalar va mikrofirmalarning taqsimlanishi

2022- yil III chorak bo'yicha kuzatuvda ishtirok etgan kichik korxonalar va mikrofirmalarning hududlar bo'yicha taqsimlanishi, birlikda



2022- yil III chorak bo'yicha kuzatuvda ishtirok etgan kichik korxonalar va mikrofirmalarning hududlar bo'yicha taqsimlanishi, % da

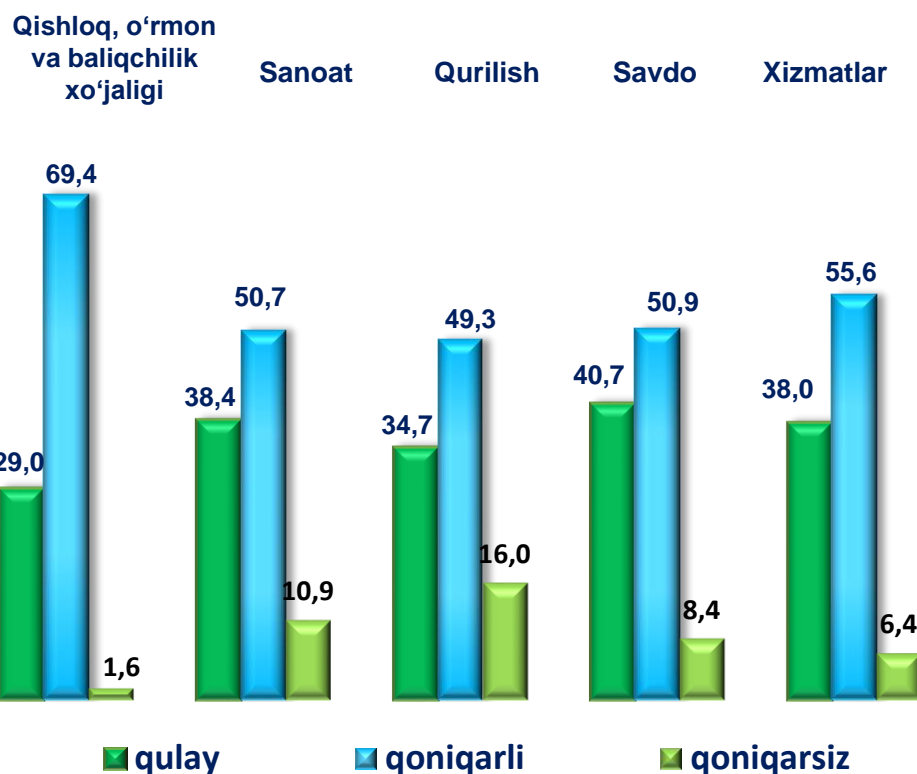


Hududlar kesimida kichik tadbirkorlik subyektlarining eng ko'p kuzatuvda ishtirok etgan kichik korxonalar va mikrofirmalar Namangan shahri (387 ta), Pop tumani (89 ta), Chust tumani (75 ta), To'raqo'rg'on tumani (74 ta) hamda Namangan tumani (70 ta) hissasiga to'g'ri keldi.

Kichik korxonalar va mikrofirmalarning tanlanma kuzatuvlari



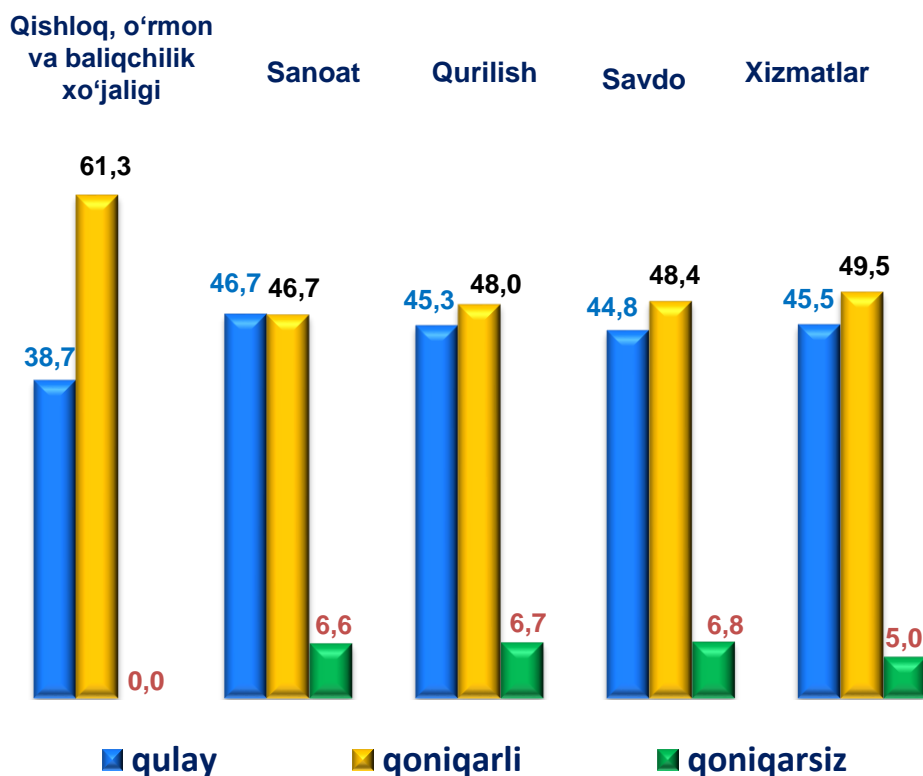
2022- yilning III choragida kuzatuvda ishtirok etgan kichik korxonalar va mikrofirmalarning joriy davrda iqtisodiy vaziyatini baholash, % da



Kichik korxonalar va mikrofirmalarning 2022- yilning III choragida, o'tkazilgan kuzatuv natijalariga ko'ra joriy davrda iqtisodiy vaziyatni qulay deb baholagan korxonalar iqtisodiy faoliyat turlari bo'yicha eng ko'p ulushi savdoda 40,7 %ni, sanoatda 38,4 %ni, xizmatlar sohasida 38,0 %ni tashkil etdi.

Shuningdek iqtisodiy vaziyatni qoniqarli deb baholagan korxonalar eng ko'p ulushi qishloq, o'rmon va baliqchilik xo'jaligida 69,4 %ni, xizmatlar sohasida 55,6 %ni, savdoda 50,9 %ni tashkil etdi.

2022- yilning III choragida kuzatuvda ishtirok etgan kichik korxonalar va mikrofirmalarning yaqin 3 oydagi o'zgarishlar istiqboli bo'yicha iqtisodiy vaziyatini baholash, % da



2022- yilning III choragida kuzatuvda ishtirok etgan kichik korxonalar va mikrofirmalarning yaqin 3 oydagi o'zgarishlar istiqboli bo'yicha iqtisodiy vaziyatni qulay deb baholagan korxonalar iqtisodiy faoliyat turlari bo'yicha eng ko'p ulushi sanoatda 46,7 %ni, xizmatlar sohasida 45,5 %ni, qurilish sohasida 45,3 %ni tashkil etdi.

Shuningdek, yaqin 3 oydagi o'zgarishlar istiqboli bo'yicha iqtisodiy vaziyatni qoniqarli deb baholagan korxonalar eng ko'p ulushi qishloq, o'rmon va baliqchilik xo'jaligida 61,3 %ni, xizmatlar sohasida 49,5 %ni, savdoda 48,4 %ni tashkil etdi.



Kichik korxonalar va mikrofirmalarning tanlanma kuzatuvlari



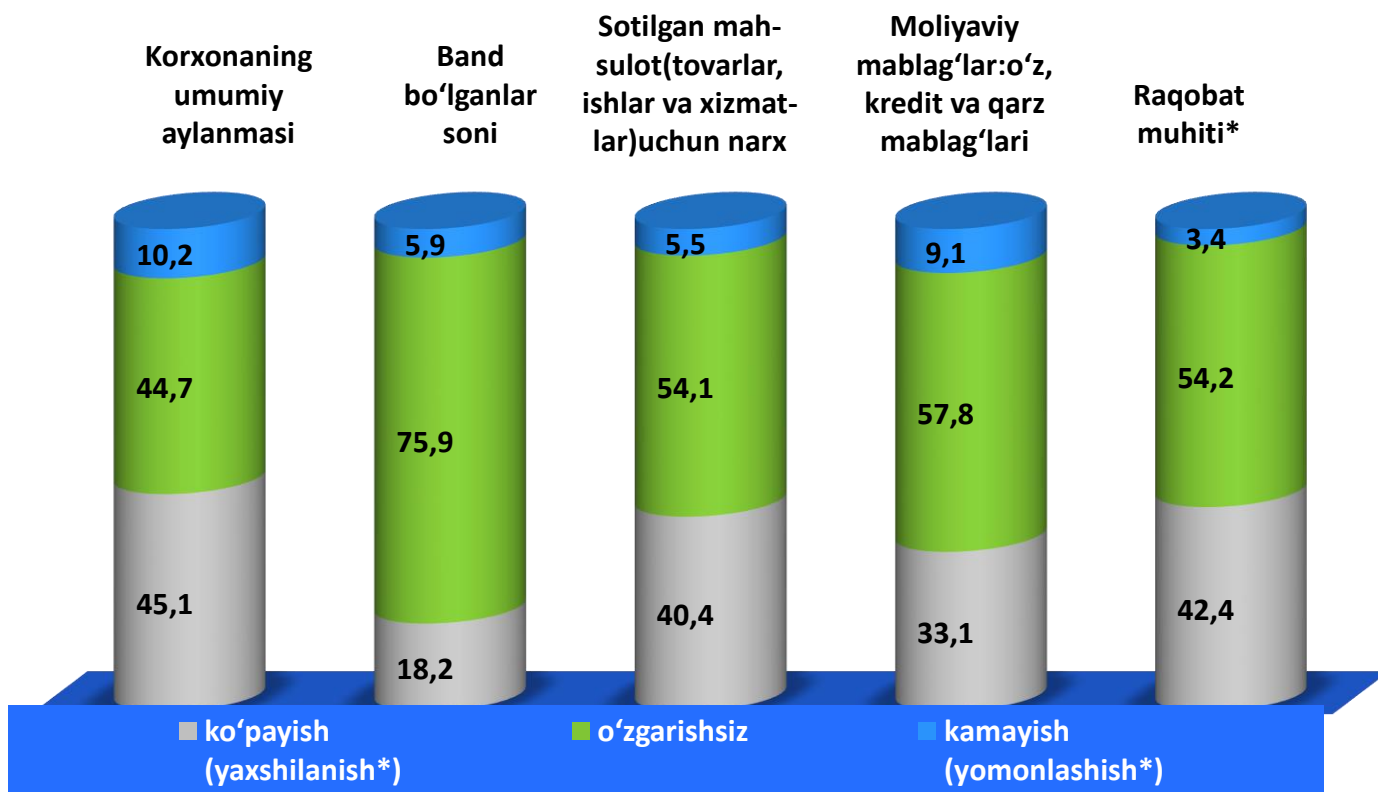
2022- yilning III- choragida biznesga ishonch muhitini baholash, % da

	O'tgan yilning shu davriga nisbatan joriy davrdagi o'zgarishlar		
	Ko'payish (yaxshilanish*)	o'zgarishsiz	Kamayish (yomonlashish*)
Korxonaning umumiy aylanmasi	45,1	44,7	10,2
Band bo'lganlar soni	18,2	75,9	5,9
Sotilgan mahsulot (tovarlar, ishlar va xizmatlar) uchun narx	40,4	54,1	5,5
Moliyaviy mablag'lar: o'z, kredit va qarz mablag'lari	33,1	57,8	9,1
Raqobat muhiti*	42,4	54,2	3,4
	Yaqin 3 oyda o'zgarishlar istiqboli		
	Ko'payish (yaxshilanish*)	o'zgarishsiz	kamayish (yomonlashish*)
Korxonaning umumiy aylanmasi	49,2	45,7	5,1
Band bo'lganlar soni	23,4	73,2	3,4
Sotilgan mahsulot (tovarlar, ishlar va xizmatlar) uchun narx	41,2	55,1	3,7
Moliyaviy mablag'lar: o'z, kredit va qarz mablag'lari	36,7	56,4	6,9
Raqobat muhiti*	44,5	52,7	2,8

Kichik korxonalar va mikrofirmalarning tanlanma kuzatuvlari



2022- yilning III- choragida biznesga ishonch muhitini baholash, o'tgan yilning shu davriga nisbatan joriy davrdagi o'zgarishlar, % da



2022- yilning III- choragida biznesga ishonch muhitini baholash, yaqin 3 oyda o'zgarishlar istiqboli, % da

