



**NAMANGAN VILOYATI
STATISTIKA BOSHQARMASI**

**NAMANGAN
VILOYATIDA
QURILISH ISHLARI**

**2022- YIL
YANVAR-IYUN**



2022- yilning yanvar-iyun oylarida, Namangan viloyatida jami **2921,5** mlrd. soʻmlik qurilish ishlari bajarilib, oʻsish surʻati 2021- yilning yanvar-iyun oylariga nisbatan **109,8 %** ni tashkil etdi.



Qurilish ishlari hajmining tarkibi, % da

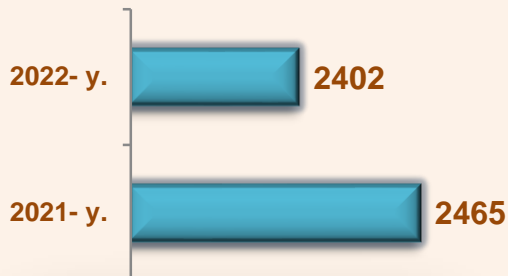
Qurilish ishlari hajmi yirik qurilish tashkilotlari, kichik korxonalar va mikrofirmalar hamda norasmiy sektorlarda amalga oshirilgan ishlar tarkibi boʻyicha shakllanadi.




2022- yil 1- iyul holatiga ko'ra qurilish ishlari bo'yicha faoliyat ko'rsatayotgan korxonalar va tashkilotlar, *birlikda*



Yillar kesimida soni



Hududlar kesimida



1312

Bino va inshootlar
qurilishi

493

Fuqarolik obyektlarini
qurilishi

597

Ixtisoslashtirilgan
qurilish ishlari

Qurilish sohasi mamlakatimiz milliy iqtisodiyotining barqaror o'sishiga o'zining munosib hissasini qo'shib kelayotgan sohalardan hisoblanadi. Ushbu sohada faoliyat ko'rsatayotgan korxonalar va tashkilotlarning soni 2021- yil bilan solishtirganda o'sish sur'ati 97,4 foizga oshgan.

Qurilish sohasida faoliyat ko'rsatayotgan korxonalar va tashkilotlar soni ushbu sohaning quydagi yo'nalishlari kesimida qaralganda;

binolar va inshootlar qurilish yo'nalishi 54,6 foiz ulushi;

fuqarolik obyektlarini qurilish yo'nalishi 20,5 foiz ulushi;

ixtisoslashtirilgan qurilish ishlari yo'nalishi 24,9 foiz ulushni tashkil etdi.

	Holatiga :		o'tgan yilga nisbatan, % da
	01.07.2021- y.	01.07.2022- y.	
Namangan viloyati	2465	2402	97,4
<i>tumanlar:</i>			
Mingbuloq	77	79	97,5
Kosonsoy	270	259	95,9
Namangan	142	122	85,9
Norin	131	134	102,2
Pop	112	118	105,3
To'raqo'rg'on	111	106	95,4
Uychi	223	239	107,2
Uchqo'rg'on	171	172	100,6
Chortoq	164	176	107,3
Chust	182	171	93,9
Yangiqo'rg'on	101	104	102,9
Namangan shahar	781	722	92,4



2022- yil 1- iyul holatiga ko'ra Namangan viloyatida faoliyat ko'rsatayotgan qurilish korxonalari ulushi, % da



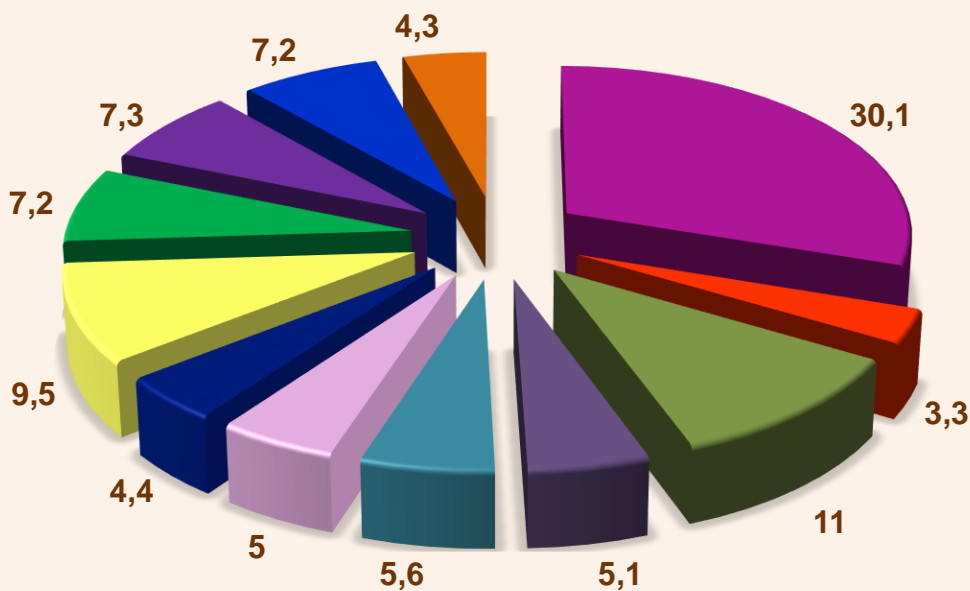
Namangan sh.(30,1)



Kosonsoy (11,0)



Uychi (9,5)




- Namangan shahar
- Minbuloq
- Kosonsoy
- Namangan
- Norin
- Pop
- To'raqo'rg'on
- Uychi
- Uchqo'rg'on
- Chortoq
- Chust
- Yangiqo'rg'on



Qurilish ishlari 2022- yil yanvar-iyun uchun

	Qurilish ishlari, mln. so'm	Shu jumladan:		
		Yirik qurilish tashkilotlari	Kichik va mikrofirmalar	Norasmiy sektor
Namangan viloyati	2921546,7	215025,8	1865425,5	841095,4
<i>tumanlar:</i>				
Mingbuloq	91478,5		57272,4	34206,1
Kosonsoy	241326,2		130646,2	110680,0
Namangan	254882,2	6243,5	189015,0	59623,7
Norin	108760,3		45477,9	63282,4
Pop	259292,6	116871,7	104166,7	38254,2
To'raqo'rg'on	152860,8		104114,1	48746,7
Uychi	320839,6	16213,7	248827,9	55798,0
Uchqo'rg'on	178540,1		87123,4	91416,7
Chortoq	204116,3		136538,8	67577,5
Chust	147313,5	2200,7	62938,6	82174,2
Yangiqo'rg'on	152235,2	1100,0	79481,0	71654,2
Namangan sh.	809901,3	72396,1	619823,5	117681,7

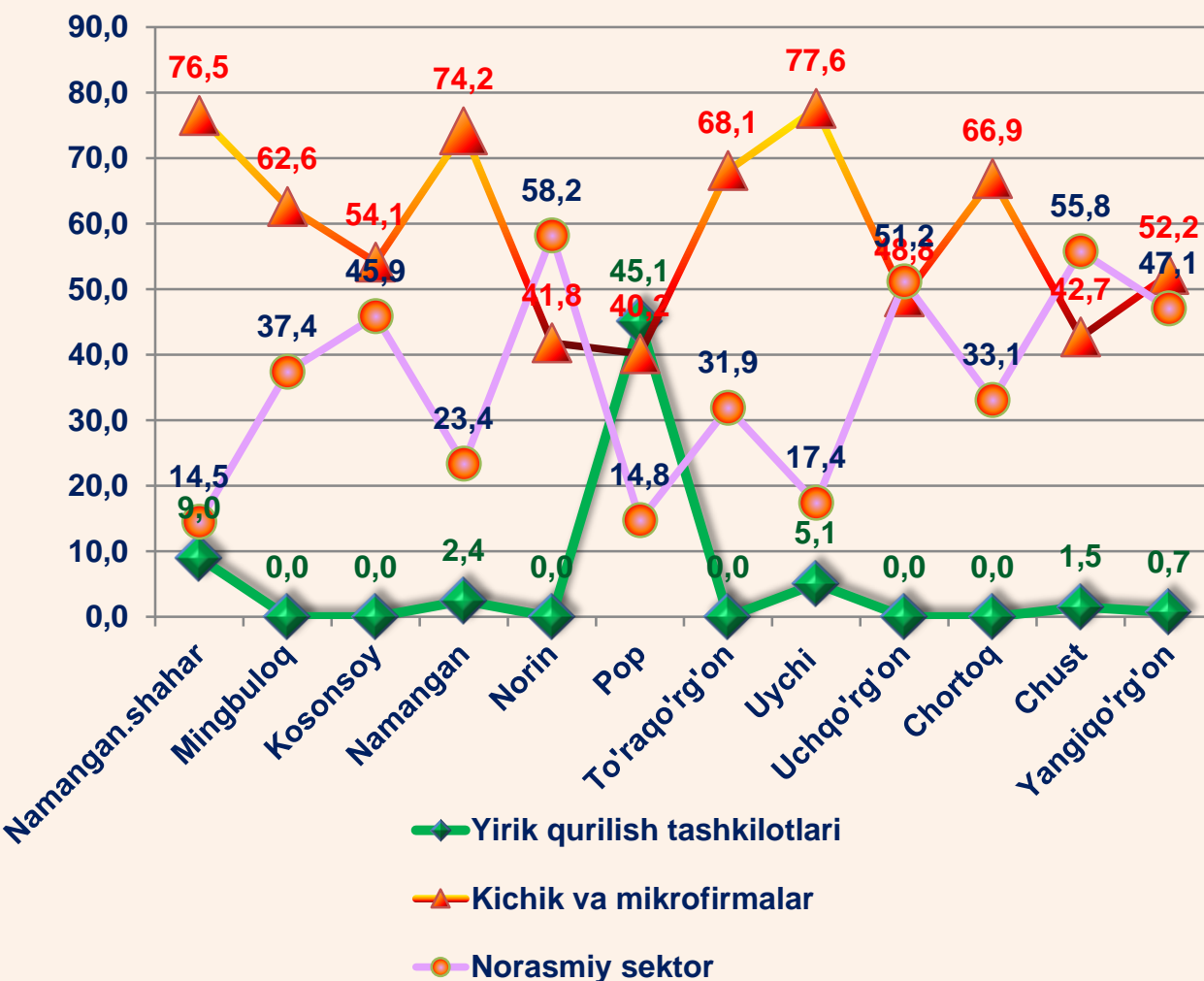


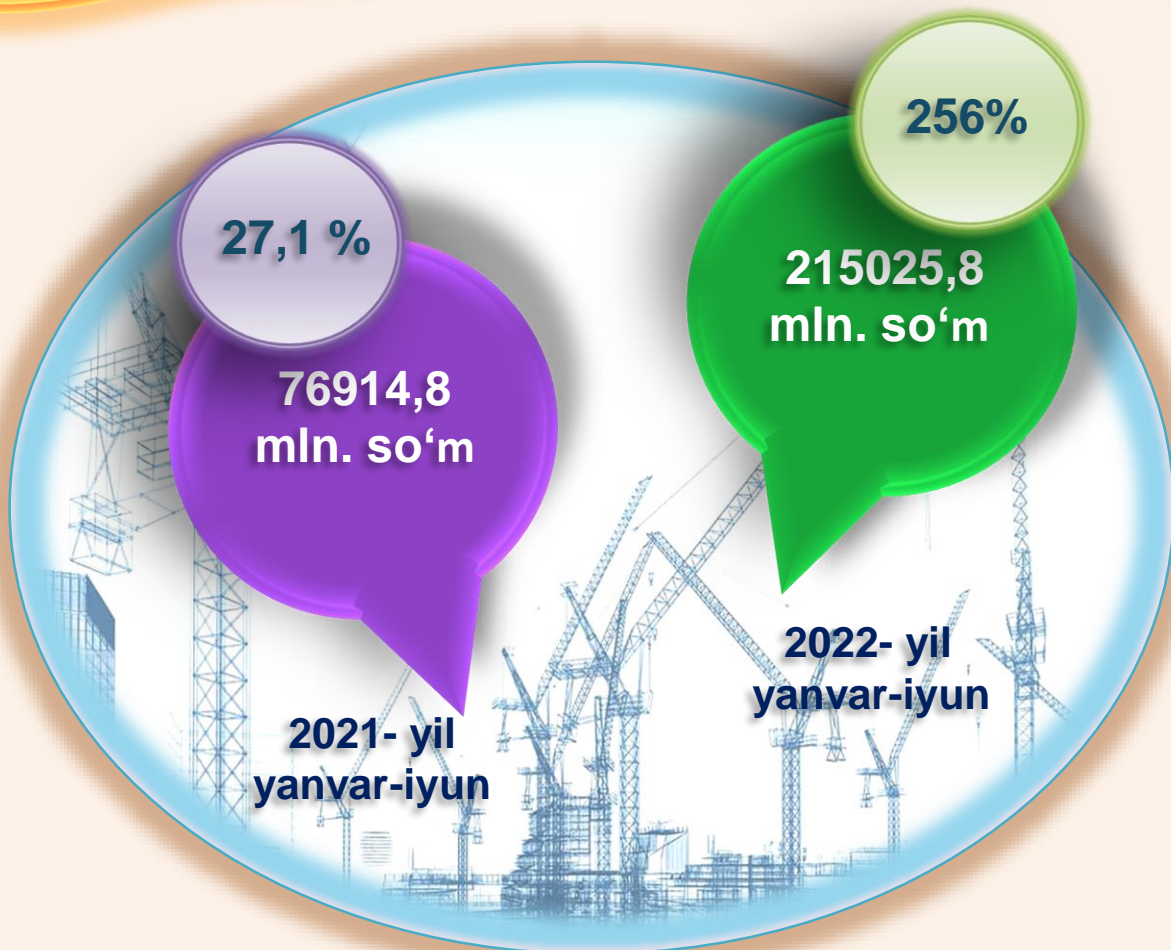
2022- yilning yanvar-iyun oylarida, jami qurilish ishlari hajmi tarkibida yirik qurilish tashkilotlari tomonidan bajarilgan qurilish ishlari hajmi 215025,8 mln. so'mni tashkil etdi. Qurilish ishlari 2021- yilning mos davriga nisbatan 256 % ni tashkil etib, jami qurilish ishlari hajmidagi ulushi 2021- yildagi ko'rsatkich darajasidan 4,2 % punktga ko'payib, 7,3% ni tashkil etdi.

Qurilish ishlari 2022- yil yanvar-iyun uchun



Pudratchi – kapital qurilish uchun pudrat shartnomasi asosida bino va inshootlarni qurish bo'yicha qurilish-montaj, qayta ta'mirlash, kapital ta'mirlash hamda texnologik va boshqa uskunalarni montaj qilish, sozlash va boshqa pudrat ishlarini bajarish bilan shug'ullanadi.





MA'LUMOT UCHUN: yirik qurilish tashkilotlari tomonidan bajarilgan qurilish ishlarining jami qurilish ishlari hajmidagi eng ko'p ulushi Pop tumani (hududdagi jami qurilish ishlari hajmining 66,1 %) ga to'g'ri keldi.

Kichik korxonalar va mikrofirmalar tomonidan bajarilgan qurilish ishlari



2022- yilning yanvar-iyun oylarida kichik korxonalar va mikrofirmalar tomonidan bajarilgan qurilish ishlari hissasiga jami qurilish ishlari hajmining 63,9 % i to'g'ri kelib, 2021- yil ko'rsatkichiga nisbatan 1,8 % punktga ko'paydi. Shuningdek, ular hissasiga to'g'ri kelgan qurilish ishlari hajmi 2021- yilga nisbatan 101,8 % ni tashkil etgan holda 1865425,5 mln. so'm miqdorida qayd etildi.

Kichik korxonalar va mikrofirmalar, ulushi, % da



63,9

2022- yil yanvar-iyun

68,3

2021- yil yanvar-iyun

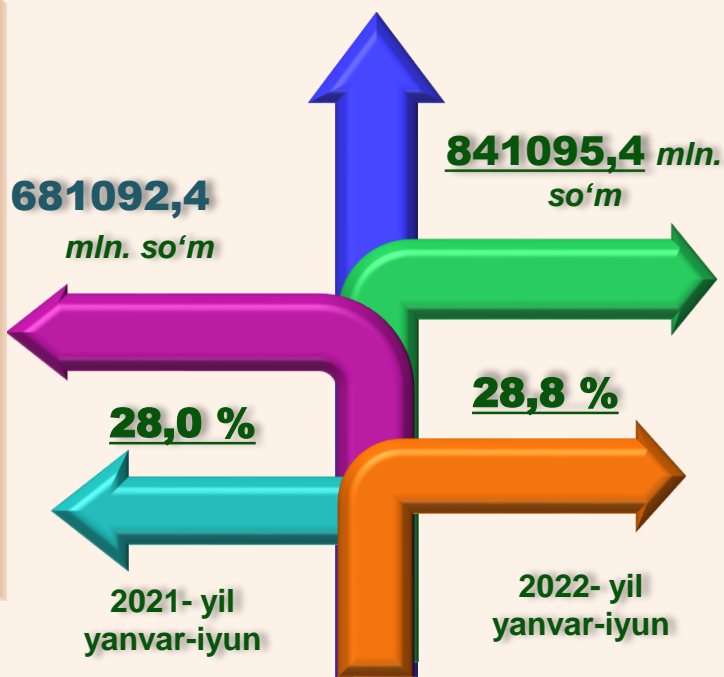


MA'LUMOT UCHUN: joriy hisobot davrida kichik korxonalar va mikrofirmalar tomonidan eng yuqori ulush ko'rsatkichi Namangan shahri (619823,5 mln. so'm yoki umumiy hajmga nisbatan 33,2 %), Uychi tumani (248827,9 mln. so'm yoki 13,3 %), Namangan tumani (189015,0 mln. so'm yoki 10,1 %)ga to'g'ri keldi.




Qurilish ishlarining umumiy hajmida norasmiy sektor

Norasmiy sektor hissasiga to'g'ri kelgan qurilish ishlari ulushi 28,8 % ni tashkil etdi yoki 841095,4 mln. so'm miqdorida qayd etildi. 2021- yilga nisbatan 123,5% ni tashkil etdi.

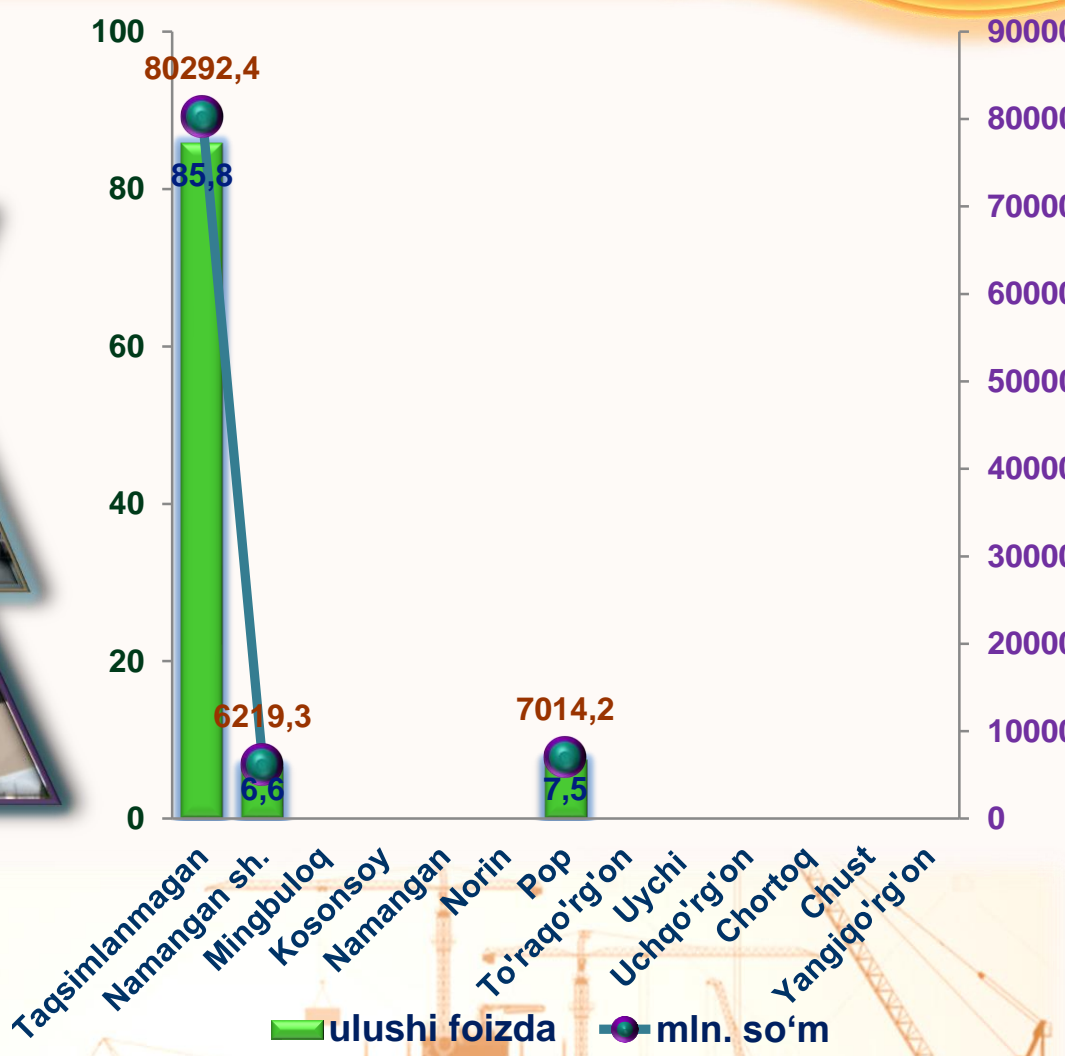


Mulkchilik shakli davlat va nodavlat bo'lgan tashkilotlar tomonidan bajarilgan qurilish ishlari, ulushi foizda

Davlat mulkchiligidagi tashkilotlar tomonidan jami 93525,6 mln. so'm qurilish ishlari bajarildi. Nodavlat mulkchilikdagi tashkilotlar tomonidan esa 2828021,1 mln. so'm qurilish ishlari bajarildi.

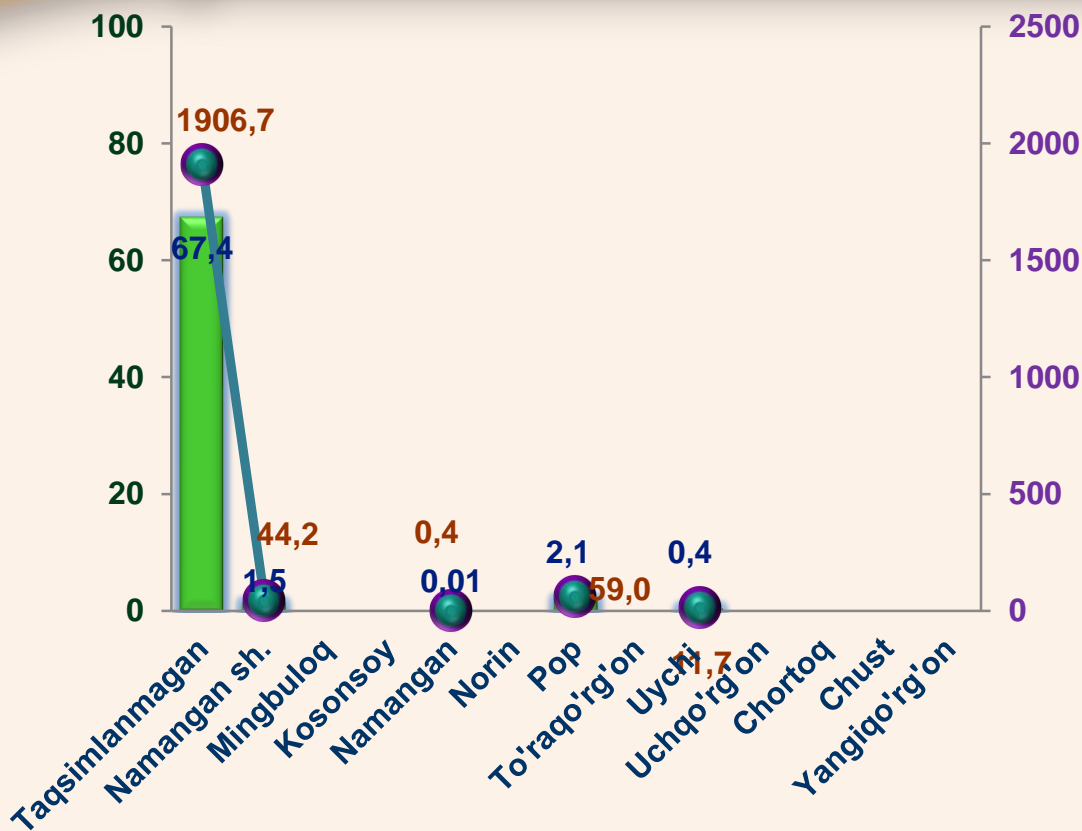


Davlat mulkchilik shakli bo'lgan tashkilotlar tomonidan bajarilgan qurilish ishlari 2022- yil yanvar-iyun oylarida





Nodavlat mulkchilik shakli bo'lgan tashkilotlar tomonidan bajarilgan qurilish ishlari 2022- yil yanvar-iyun oylarida



■ ulushi foizda ● mlrd. so'm

**Umumiy hajmdan yangi qurilish,
rekonstruksiya, kengaytirish,
texnik qayta quollantirish ishlari ulushi
2022- yil yanvar-iyun oylarida**



Bajarilgan qurilish ishlarining katta qismi yangi bino va inshootlarni qurishga tegishli. Jami qurilish ishlarining **74,9 %** i yoki **2189123,4** mln. soʻm qurilish ishlari aynan iqtisodiyotda yangi ishlab chiqarish quvvatlari, turar-joy va boshqa ijtimoiy obyektlarni yaratishga qaratilgan.

9,8 %

Yirik qurilish tashkilotlari boʻyicha yangi qurilish hisobidan **215025,8** mln. soʻmlik ishlar bajarildi yoki jami yirik qurilish tashkilotlarining yangi qurilish ishlaridagi ulushi **9,8 %** ni tashkil etdi.

Kichik korxonalar va mikrofirmalar boʻyicha yangi qurilish hisobidan **1182752,5** mln. soʻm yoki jami kichik korxonalar va mikrofirmalarning yangi qurilish ishlaridagi ulushi **40,5 %** ni tashkil etdi.

54,1%

36,1 %

Yangi qurilish ishlari hajmida norasmiy sektor hissasi **791345,1** mlrd. soʻm yoki ularning jamiga nisbatan ulushi **36,1 %** ni tashkil etdi.

Hududlar kesimida qurilish ishlari 2022- yil yanvar-iyun oylarida

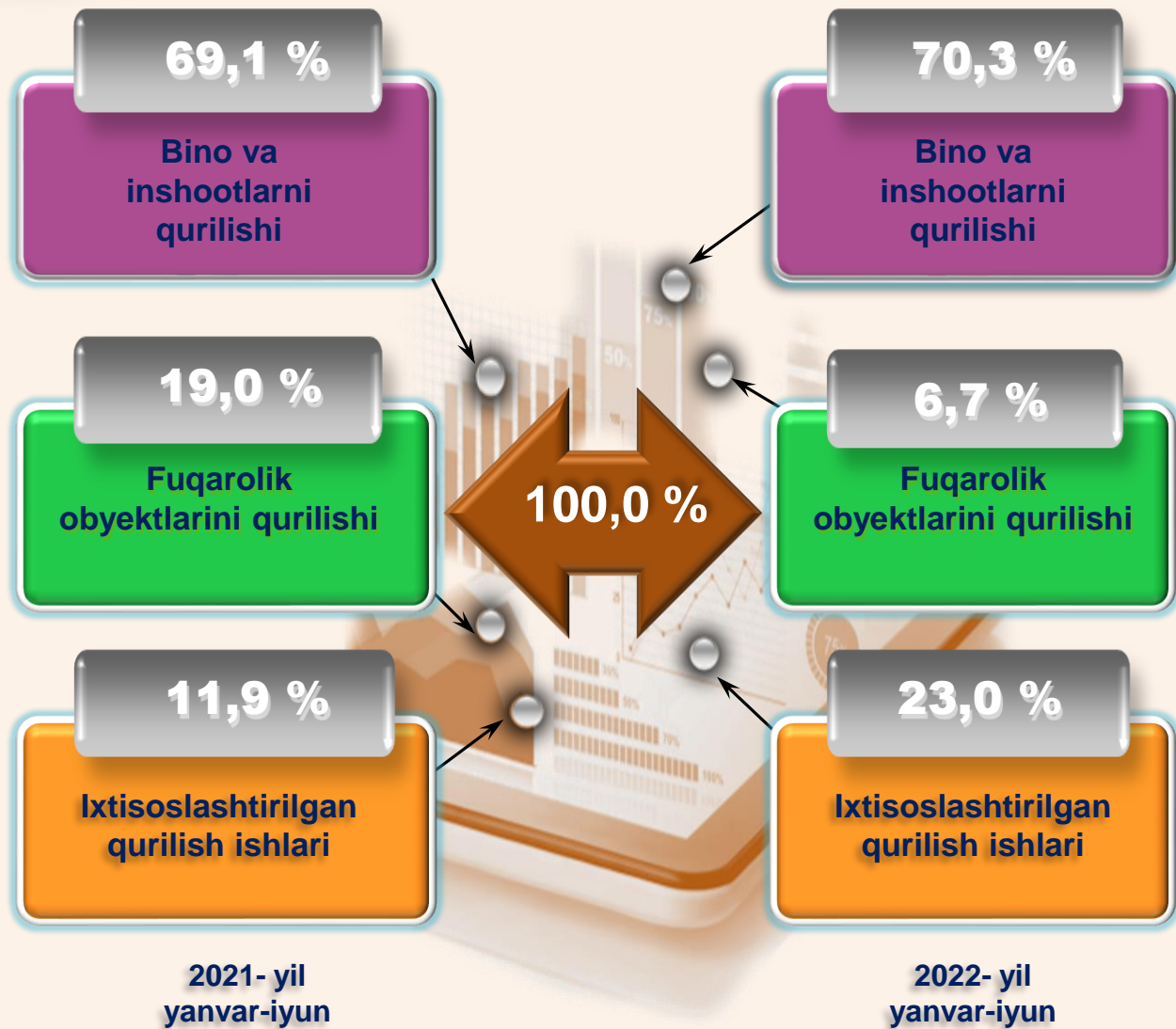
	Qurilish ishlari, mln. so'm	o'sish sur'ati, % da	Shu jumladan yangi qurilish, rekonstruksiya, kengaytirish va texnik qayta qurollantirish
Namangan viloyati	2921546,7	109,8	2189123,4
Namangan shahri	809901,3	108,9	775097
<i>tumanlar:</i>			
Mingbuloq	91478,5	97,7	55041,4
Kosonsoy	241326,2	98,3	185625
Namangan	254882,2	113,2	135265
Norin	108760,3	107,8	124826
Pop	259292,6	134,3	142536
To'raqo'rg'on	152860,8	109,2	115365
Uychi	320839,6	111,3	142523
Uchqo'rg'on	178540,1	136,7	132563
Chortoq	204116,3	98,4	172632
Chust	147313,5	98,0	105325
Yangiqo'rg'on	152235,2	107,8	102325

**Hududlar bo'yicha taqsimlanmaydigan hajmni qo'shgan holda*



Ma'lumot uchun: Yangi qurilish – yangi quvvatlarni yaratish maqsadida, yangi hududlarda amalga oshiriladigan asosiy, yordamchi va xizmat ko'rsatish maqsadlari uchun obyektlar (bino va inshootlar) kompleksini qurish.

Respublikada iqtisodiy faoliyat turlari bo'yicha qurilish ishlari



Ma'lumot uchun: Iqtisodiy faoliyat turlari bo'yicha qurilish ishlarining asosiy qismi qurilish, turar joy va yashash uchun mo'ljallangan hamda yashash uchun mo'ljallanmagan binolar qurish bo'yicha amalga oshirilgan qurilish ishlaridan tashkil topdi.

ulushi % da



Bino va inshootlarni qurish bo'yicha qurilish ishlari tarkibida yirik qurilish tashkilotlari tomonidan bajarilgan qurilish ishlari ulushi 4,6% ni tashkil etib, 2021- yildagi ko'rsatkichga nisbatan 1,1 % punktga ko'paydi.


Ushbu faoliyat turida kichik korxonalar va mikrofirmalar hissasiga to'g'ri kelgan ulush 2021- yildagi ko'rsatkichga nisbatan 2,4 % punktga ko'payib, 54,5 % ni tashkil etdi.

Norasmiy sektorning ulushi esa 2021- yildagi ko'rsatkichga nisbatan 3,5 % punktga kamayib, 40,9 % ni tashkil etdi.


Fuqarolik obyektlarini qurish bo'yicha yirik qurilish tashkilotlari tomonidan bajarilgan qurilish ishlari hajmining ulushi 16,8 % ni tashkil etdi va 2021- yilga nisbatan 0,3 % punktga kamaydi.

Shuningdek, kichik korxonalar va mikrofirmalar ulushi mos ravishda 83,2 % (2,1 % punktga ko'paydi) hamda norasmiy sektorning ulushi 0,0 % ni tashkil etdi (0,0 % punktga ko'paydi).

ulushi % da

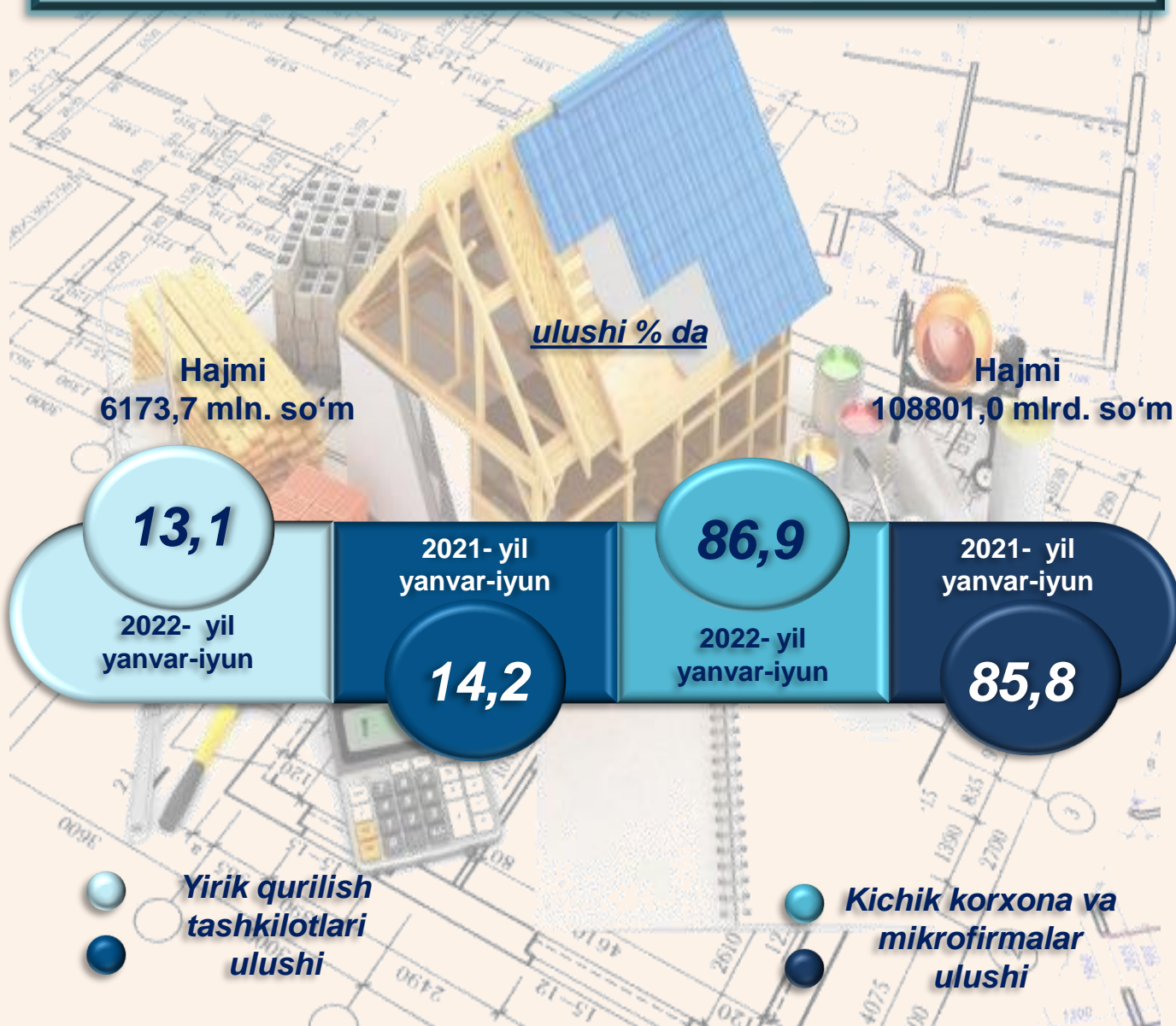


2021- yil
yanvar-iyun



2022- yil
yanvar-iyun

Ixtisoslashtirilgan qurilish ishlari tarkibida yirik qurilish tashkilotlari tomonidan bajarilgan qurilish ishlari hajmining ulushi 2021- yilga nisbatan 1,1 % punktga kamaydi va 13,1 % ni tashkil etdi. Qolgan 94,6 % i kichik korxonalar va mikrofirmalar hissasiga to'g'ri kelib, 2021- yilga nisbatan 1,1 % punktga ko'paydi.



Iqtisodiy faoliyat turlari bo'yicha hududlar kesimida qurilish ishlari 2022- yil yanvar-iyun

	Qurilish ishlari, mlrd. so'm	shu jumladan:		
		Bino va inshootlarni qurilishi	Fuqarolik obyektlarini qurilishi	Ixtisoslashtirilgan qurilish ishlari
Namangan viloyati	2921546,7	2054868,8	195772,8	670905,2
Namangan sh.	596112,2	525747	80238,59	202546,7
<i>tumanlar:</i>				
Mingbuloq	59108,9			
Kosonsoy	196529,4	57047,66	4988,38	18793,44
Namangan	161860,1	212468,5	12389,3	46675,71
Norin	102018,4	156265,3	13650,8	51428,3
Pop	174157,5	114303,4	5692,76	21447,09
To'raqo'rg'on	112323,9	123991	15914,74	93048,93
Uychi	181462,2	107081,9	9723,33	36632,04
Uchqo'rg'on	143678,2	177855,8	14813,1	55807,39
Chortoq	183871,8	146071,4	10762,35	40546,41
Chust	106602,3	183238,9	14453,52	54452,67
Yangiqo'rg'on	119740,7	116912	6413,89	24163,82

**Hududlar bo'yicha taqsimlanmaydigan hajmni qo'shgan holda*

