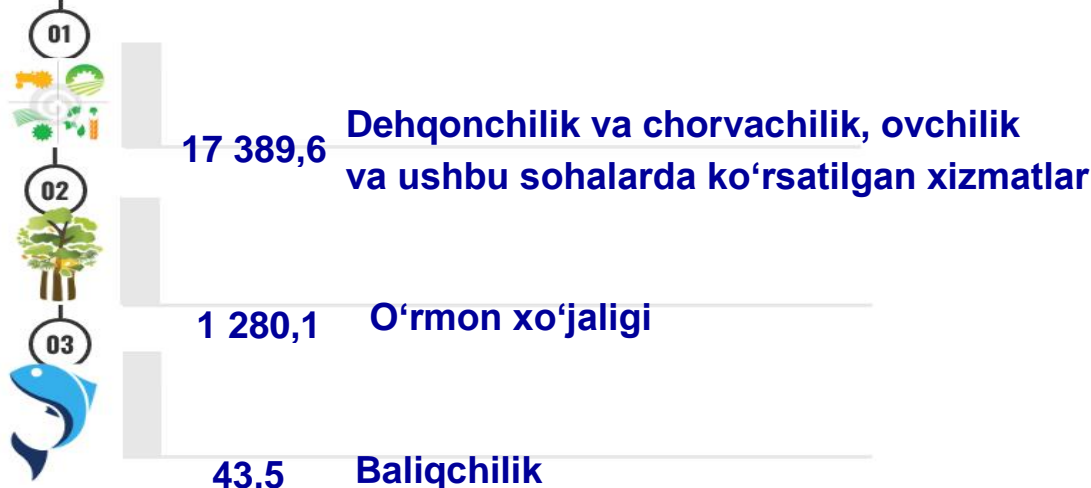
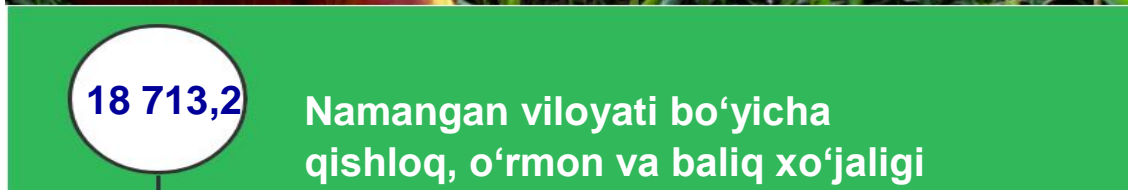
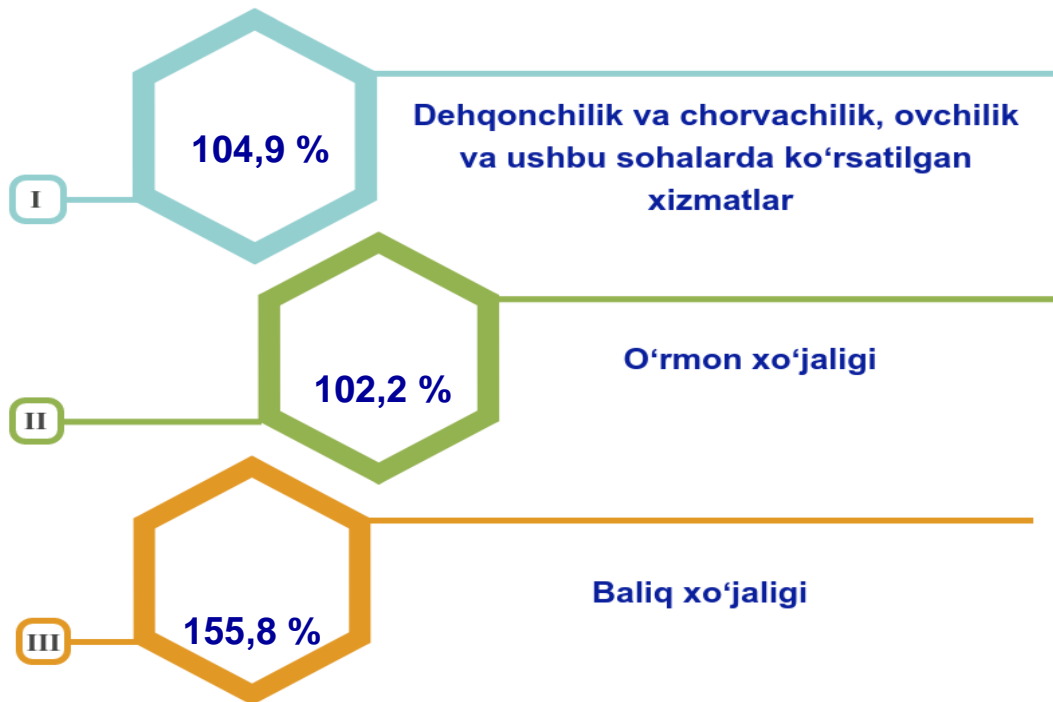


2022- yilning yanvar-sentabr oylarida Namangan viloyatining qishloq, o'rmon va baliqchilik xo'jaligi

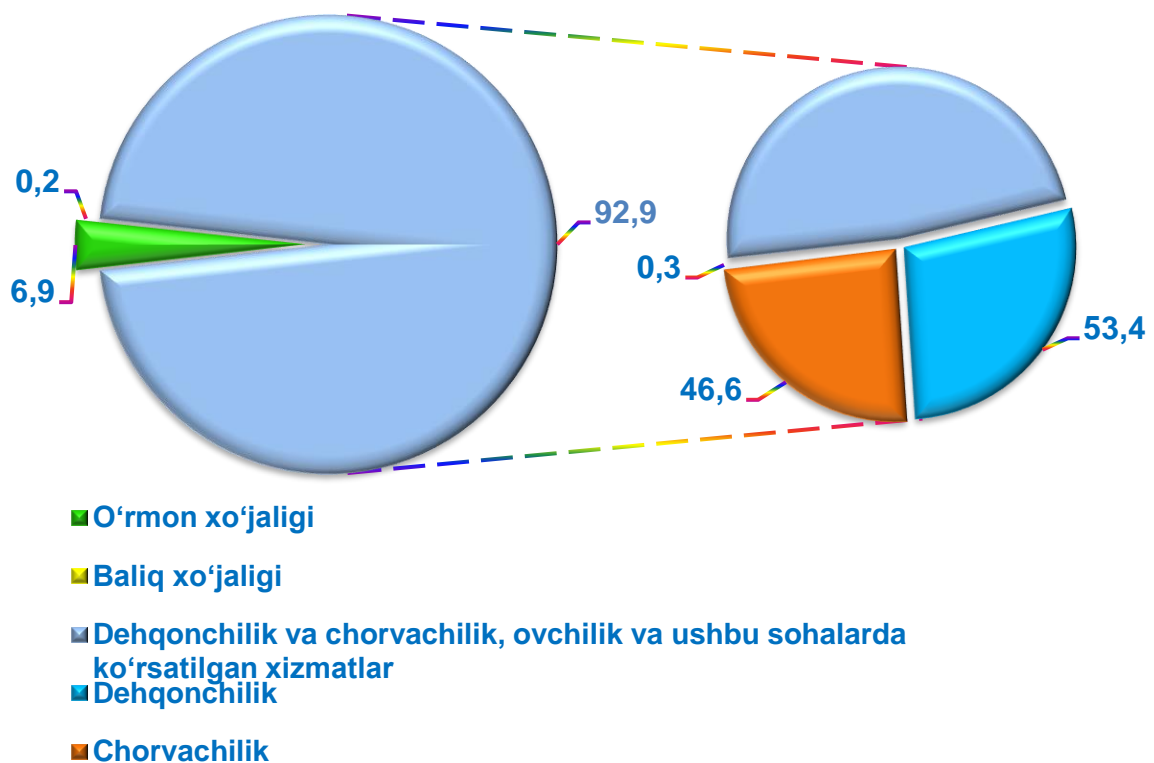
Dastlabki ma'lumotlarga ko'ra, 2022- yilning yanvar-sentabr oylarida qishloq, o'rmon va baliqchilik xo'jaligi mahsulot (xizmat) larining umumiy hajmi 18 713,2 mlrd. so'mni yoki 2021- yilning mos davriga nisbatan 104,8 % ni, shu jumladan, dehqonchilik va chorvachilik, ovchilik va ushbu sohalarda ko'rsatilgan xizmatlar– 17 389,6 mlrd. so'mni (104,9 %), o'rmon xo'jaligi – 1 280,1mlrd. so'mni (102,2 %), baliqchilik xo'jaligi 43,5 mlrd. so'mni (155,8 %) tashkil qildi. Respublika qishloq, o'rmon va baliqchilik xo'jaligi tarkibida Namangan viloyatining ulushi 7,5 % ni tashkil etdi.



**Qishloq, o‘rmon va baliqchilik xo‘jaligi mahsulot
(xizmat)lar hajmining o‘shish sur‘ati**

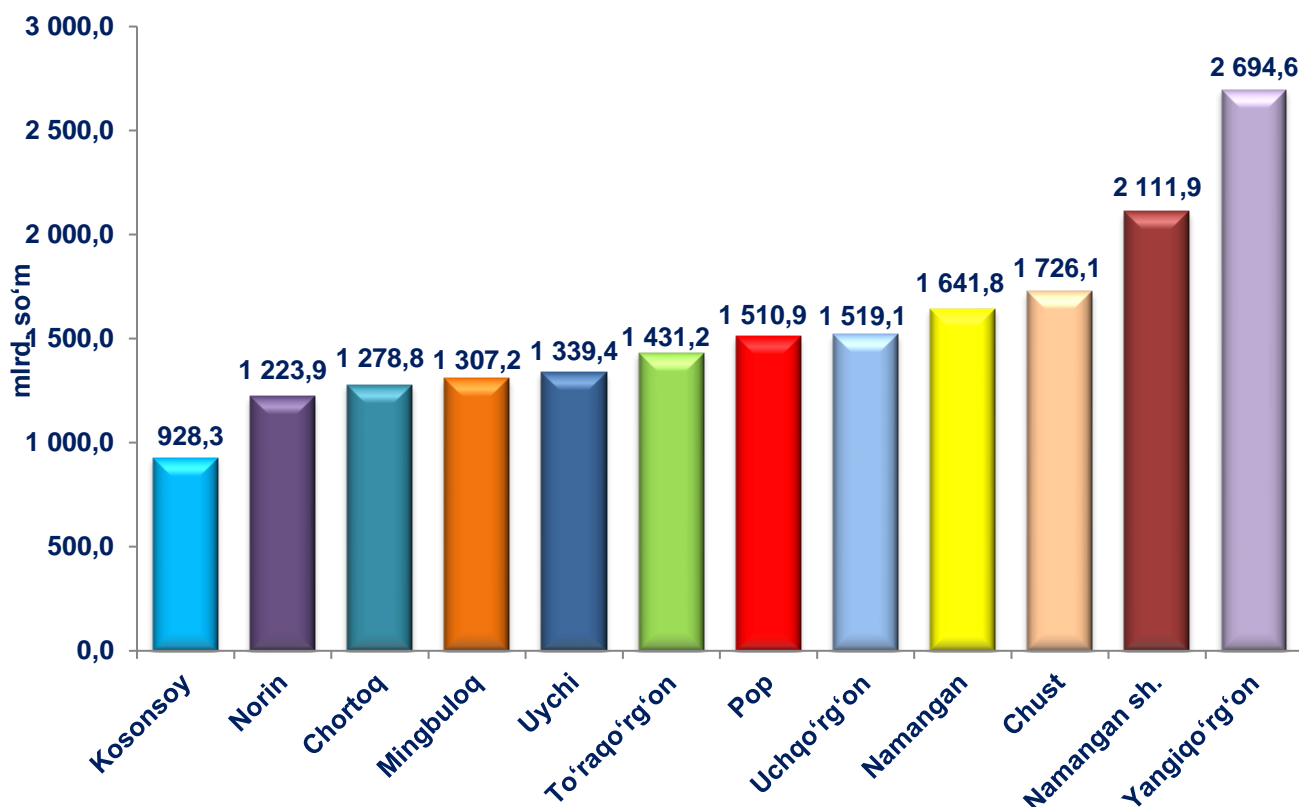


**Qishloq, o‘rmon va baliqchilik xo‘jaligi mahsulot
(xizmat)lari
umumiy hajmining taqsimlanishi (%)**



2022- yilning yanvar-sentabr yakunlariga ko'ra, qishloq, o'rmon va baliqchilik xo'jaligi mahsulot (xizmat)lar umumiy hajmining 92,9 % i– dehqonchilik va chorvachilik, ovchilik va ushbu sohalarda ko'rsatilgan xizmatlar, 6,9 % i– o'rmon xo'jaligi, 0,2 % i – baliqchilik xo'jaligi hissasiga to'g'ri keladi.

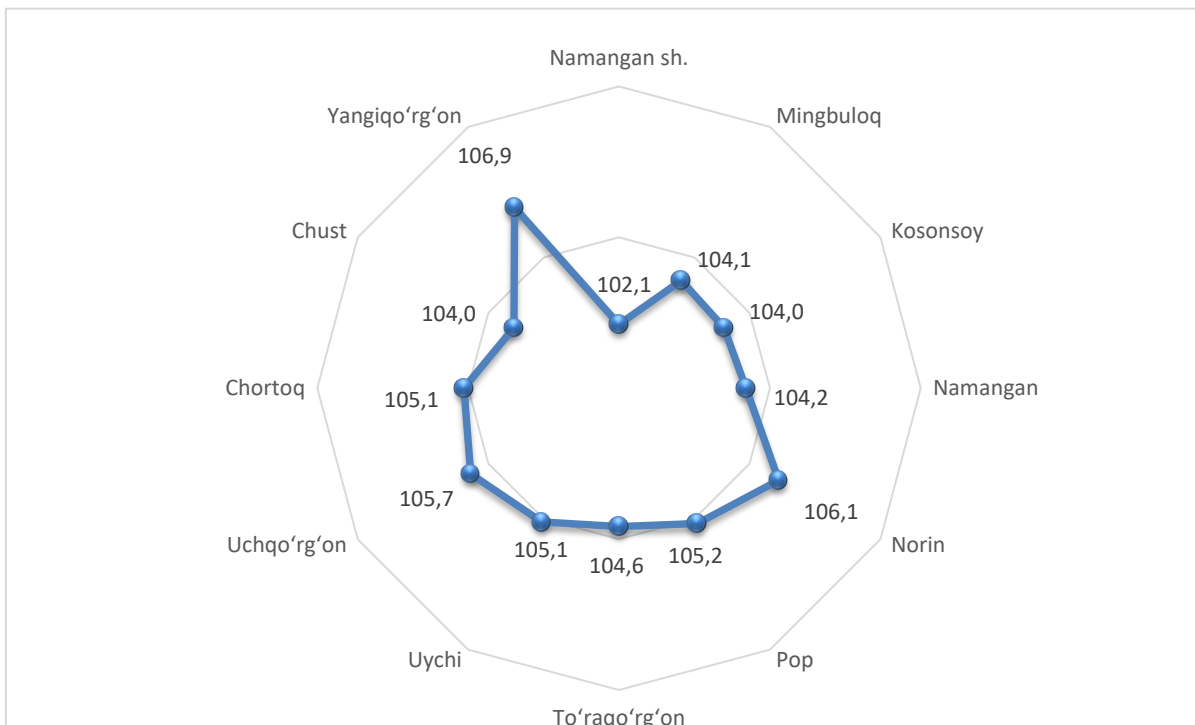
Shahar va tumanlar kesimida qishloq, o'rmon va baliqchilik xo'jaligi mahsulot (xizmat)larining hajmi



2022- yilning yanvar-sentabr oylarida, shahar va tumanlar kesimida qishloq, o'rmon va baliqchilik xo'jaligi mahsulot (xizmat)larining eng yuqori hajmi Yangiqo'rg'on tumani (2 694,6 mlrd. so'm) va Namangan shahrida (2 111,9 mlrd. so'm) qayd etildi. Aksincha kam hajmga ega hududlarga Kosonsoy (928,3 mlrd. so'm), Chortoq 1 278,8 mlrd. so'm) va Norin tumalarini (1 223,9 mlrd. so'm) keltirib o'tish mumkin.

Viloyat ko'rsatkichidan yuqori o'sish sur'atlari Yangiqo'rg'on tumani (106,9%) Norin (106,1%) va Uchqo'rg'on (105,7 %) tumanlarida kuzatildi. Chust (104,0 %), Kosonsoy (104,0 %), Mingbuloq (104,1 %), esa aksincha o'sish sur'atlari pastligi kuzatildi.

**Hududlar bo'yicha qishloq, o'rmon va baliqchilik
xo'jaligi
mahsulot (xizmat)larining o'sish sur'ati**

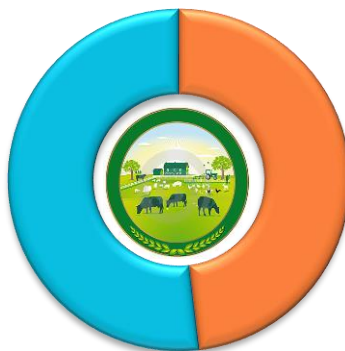


Qishloq xo'jaligi mahsulotlari

2022- yilning yanvar-sentabr oylarida ishlab chiqarilgan qishloq xo'jaligi mahsulotlari hajmi 17 311,9 mlrd. so'mni yoki 2021- yilning mos davriga nisbatan 104,9 % ni, shu jumladan, dehqonchilik mahsulotlari – 9 248,4 mlrd. so'mni (106,7 %), chorvachilik mahsulotlari– 8 063,4 mlrd. so'mni (103,0 %) tashkil qildi.

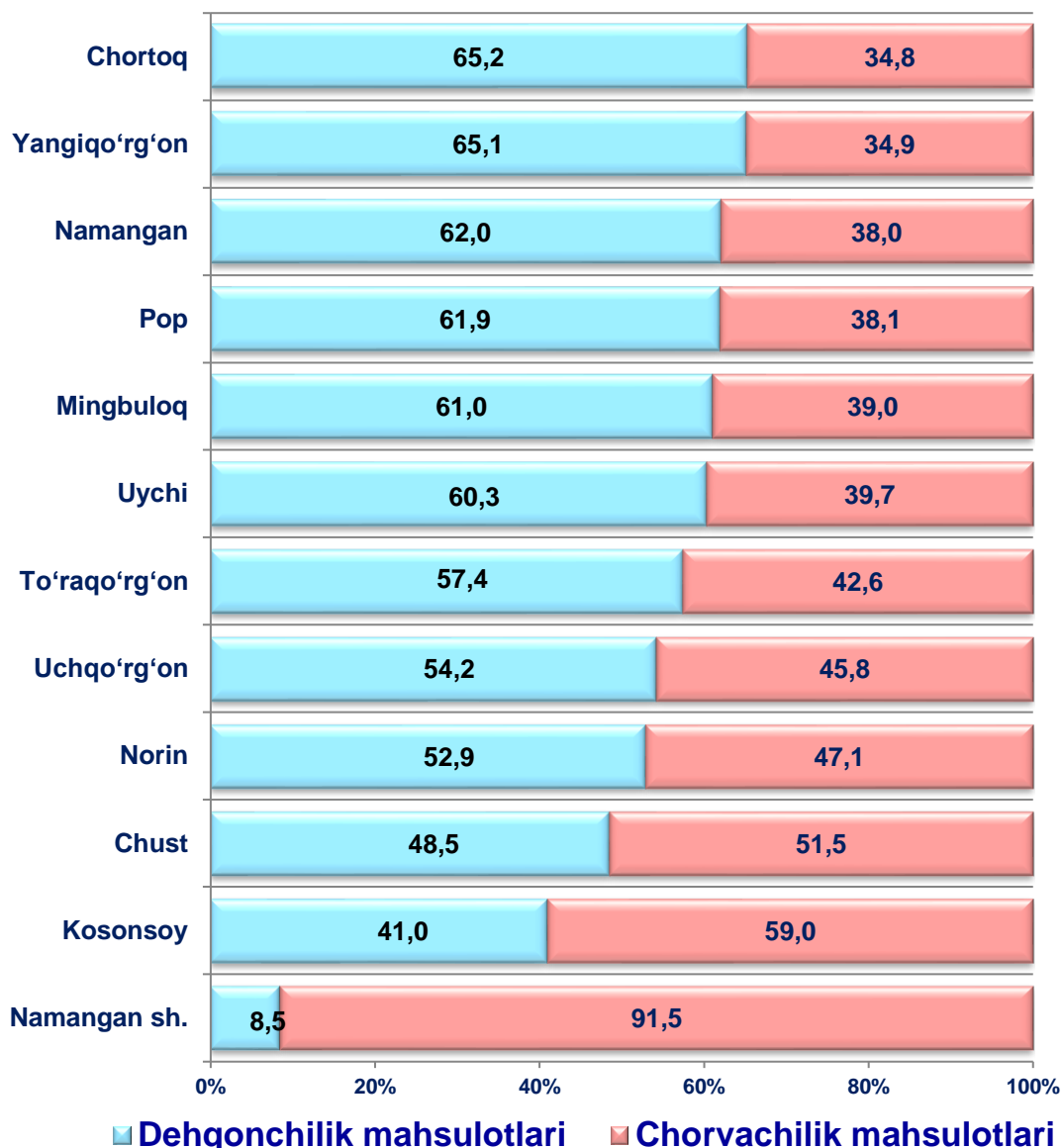
**Qishloq xo'jaligi mahsulotlari ishlab chiqarish hajmida
dehqonchilik va chorvachilik mahsulotlarining ulushi**

**53,4 %
Dehqonchilik
mahsulotlari**



**46,6 %
Chorvachilik
mahsulotlari**

Ishlab chiqarilgan qishloq xo'jaligi mahsulotlari hajmining hududlar kesimida taqsimlanishi (%)

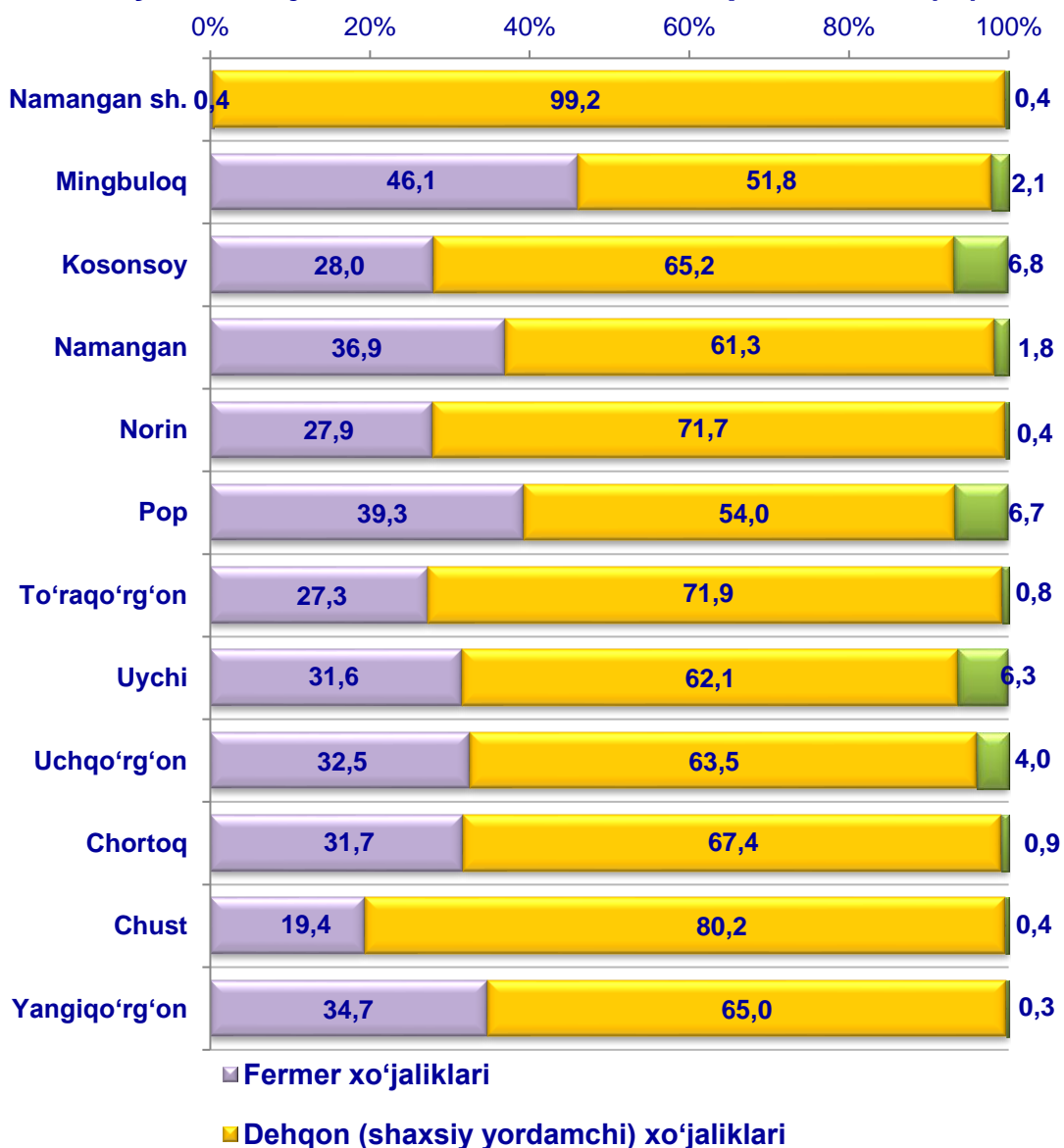


Qishloq xo'jaligi mahsulotlari ishlab chiqarish hajmida dehqonchilik va chorvachilik mahsulotlarining ulushi



Xo'jalik toifalari bo'yicha tahlillar, qishloq xo'jaligi mahsulotlari umumiy hajmining 68,4 % i – dehqon (shaxsiy yordamchi) xo'jaliklariga, 29,3 % i – fermer xo'jaliklariga, 2,3 % i – qishloq xo'jaligi faoliyatini amalga oshiruvchi tashkilotlarga to'g'ri kelishini ko'rsatmoqda.

Ishlab chiqarilgan qishloq xo'jaligi mahsulotlarining hududlar bo'yicha xo'jalik toifalari kesimida taqsimlanishi (%)



2022- yilning yanvar –sentabr oylari yakuniga ko'ra ishlab chiqarilgan qishloq xo'jaligi mahsulotlari tarkibidagi fermer xo'jaliklarining ulushi bo'yicha eng yuqori ko'rsatkich Mingbuloq tumanida (46,1 %), dehqon (shaxsiy yordamchi) xo'jaliklarining eng yuqori ulushi Namangan shahrida (99,2 %), qishloq xo'jaligi faoliyatini amalga oshiruvchi tashkilotlarning eng yuqori ulushi Kosonsoy tumanida (6,8 %) qayd etildi.

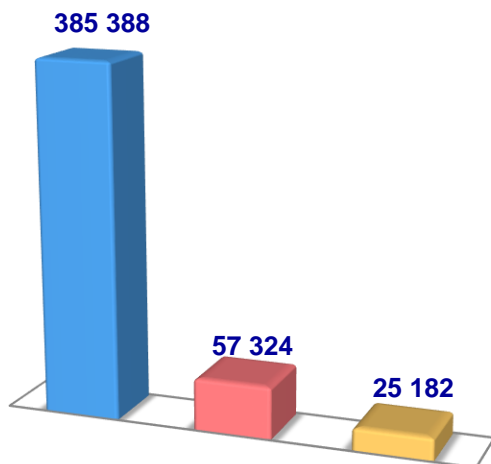
Fermer xo'jaliklarining qishloq xo'jaligi mahsuloti tarkibidagi ulushi bo'yicha eng kam ko'rsatkich Namangan shahrida (0,4 %), dehqon (shahsiy yordamchi) xo'jaliklarining eng kam ulushi Mingbuloq tumanida (61,3 %), qishloq xo'jaligi faoliyatini amalga oshiruvchi tashkilotlarning eng kam ulushi Yangiqo'rg'on tumanida (0,3 %) qayd etildi.

Dehqonchilik

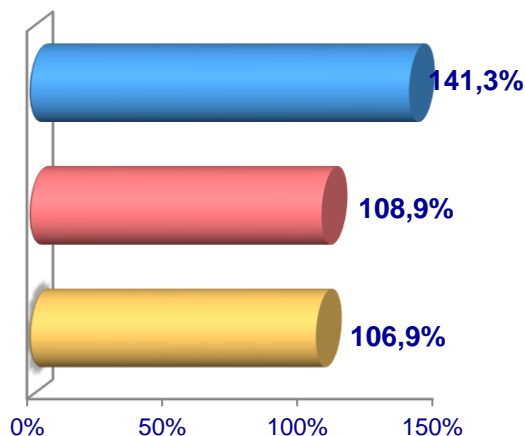
2022- yilning yanvar – sentabr oylarida ishlab chiqarilgan dehqonchilik mahsulotlarining hajmi 3344,6 mlrd. so'mni yoki 2020– yilning mos davriga nisbatan 102,9 % ni tashkil etdi. Ishlab chiqarilgan qishloq xo'jaligi mahsulotlarining umumiy hajmida dehqonchilik mahsulotlarining ulushi 53,4 % ni tashkil qildi.

Donli ekinlar

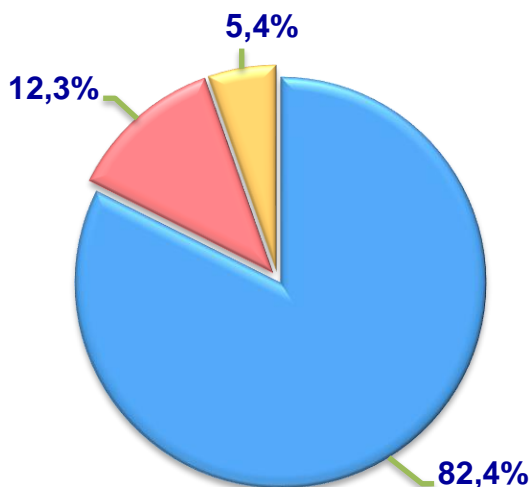
Hajmi, t.



O'sish sur'ati



Ishlab chiqarilgan mahsulotning xo'jalik toifalari bo'yicha taqsimlanishi



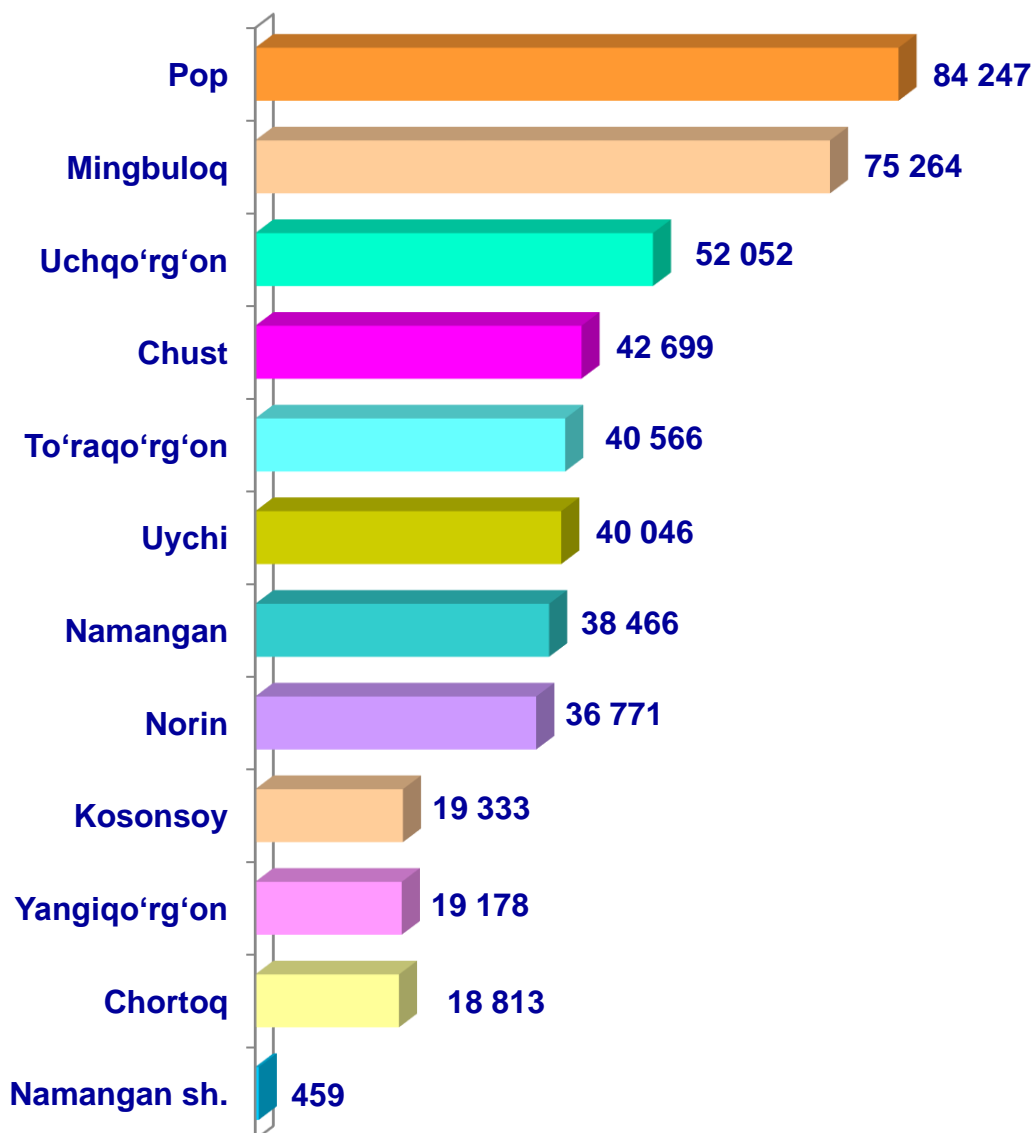
- Fermer xo'jaliklari
- Dehqon (shahsiy yordamchi) xo'jaliklari
- Qishloq xo'jaligi faoliyatini amalga oshiruvchi tashkilotlar



2022- yilning yanvar-sentabr oylarida barcha toifadagi xo'jaliklar tomonidan 467 894,0 t. donli ekinlar (2021- yilning yanvar – sentabriga nisbatan 8,5 % ga ko'p) ishlab chiqarildi. Jami don ishlab chiqarish ko'rsatkichlarini xo'jaliklar toifalari bo'yicha tahlil qilinganda, jami don ishlab chiqarish umumiy hajmidan 82,4 % i fermer xo'jaliklari hissasiga to'g'ri kelishini ko'rsatmoqda.

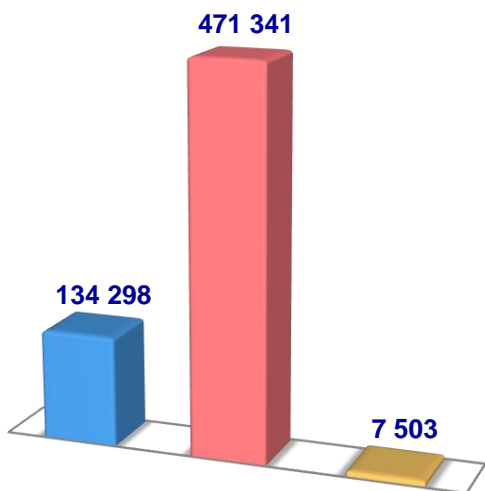


Namangan viloyati bo'yicha donli ekinlar yetishtirish hajmi, tonna




Sabzavotlar

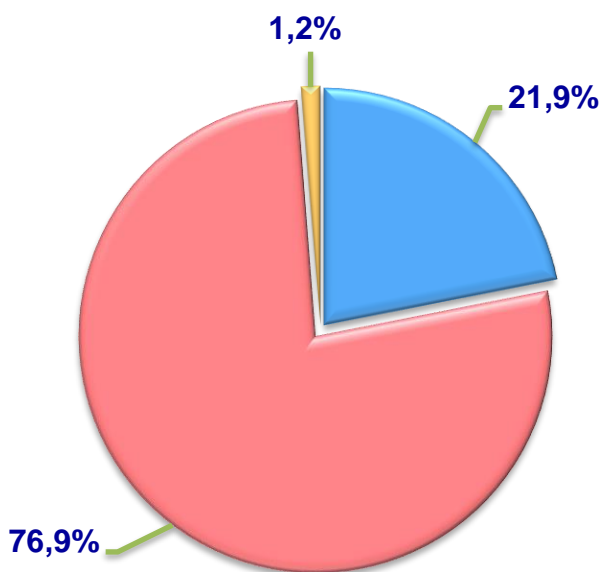
Hajmi, t.



O'sish sur'ati



Ishlab chiqarilgan mahsulotning
xo'jalik toifalari bo'yicha taqsimlanishi



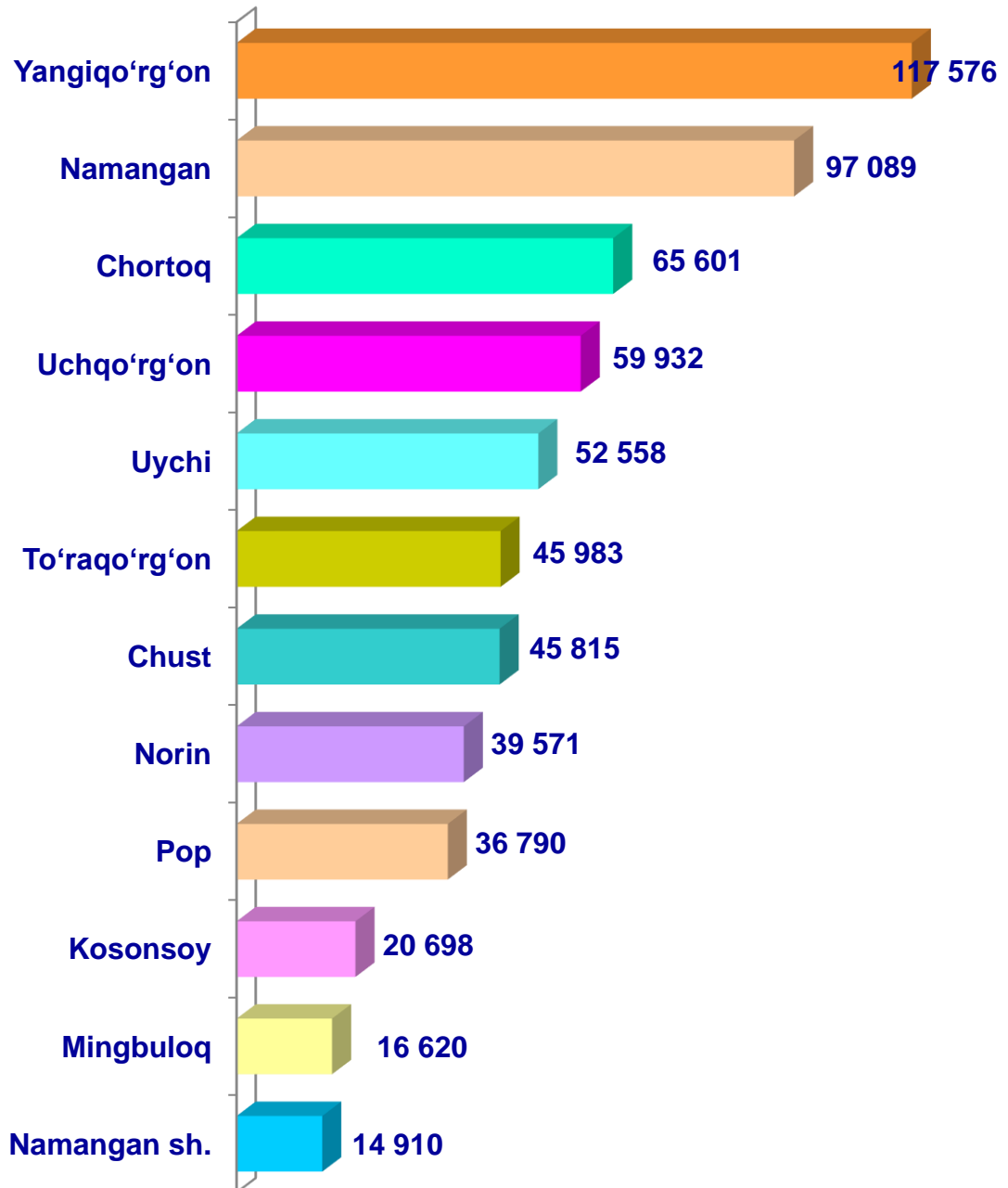
- Fermer xo'jaliklari
- Dehqon (shahsiy yordamchi) xo'jaliklari
- Qishloq xo'jaligi faoliyatini amalga oshiruvchi tashkilotlar



2022- yilning yanvar-sentabr oylarida barcha toifadagi xo'jaliklar tomonidan 613 142,0 t. sabzavotlar (2021- yilning yanvar-sentabriga nisbatan 6,4 % ga ko'p) ishlab chiqarildi. Sabzavot ishlab chiqarish ko'rsatkichlarini xo'jaliklar toifalari bo'yicha tahlil qilinganda, sabzavot ishlab chiqarish umumiy hajmidan 76,9 % i dehqon (shahsiy yordamchi) xo'jaliklari hissasiga to'g'ri kelishini ko'rsatmoqda.

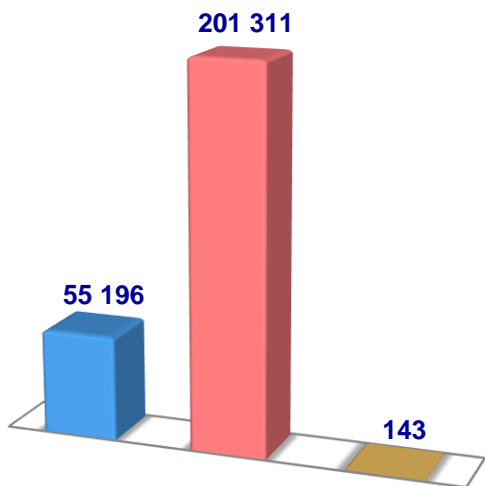


Namangan viloyati bo'yicha
sabzavotlar yetishtirish
hajmi, tonna

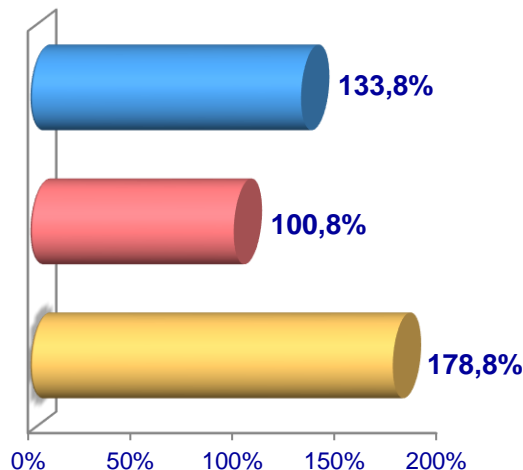


Kartoshka

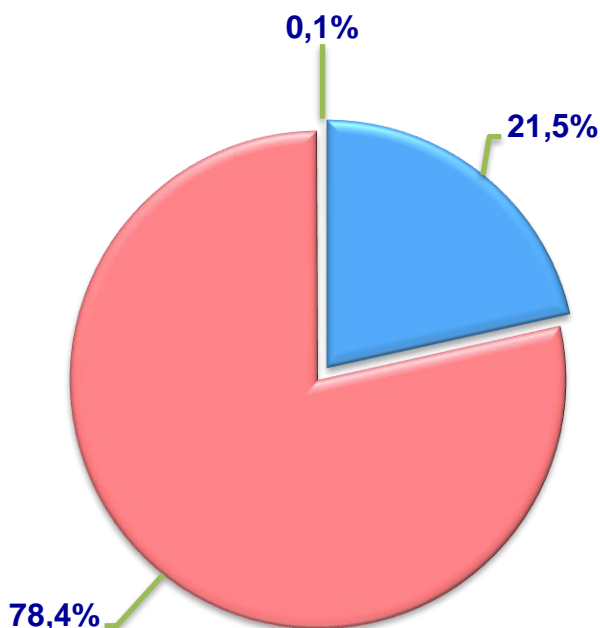
Hajmi, t.



O'sish sur'ati



Ishlab chiqarilgan mahsulotning
xo'jalik toifalari bo'yicha taqsimlanishi



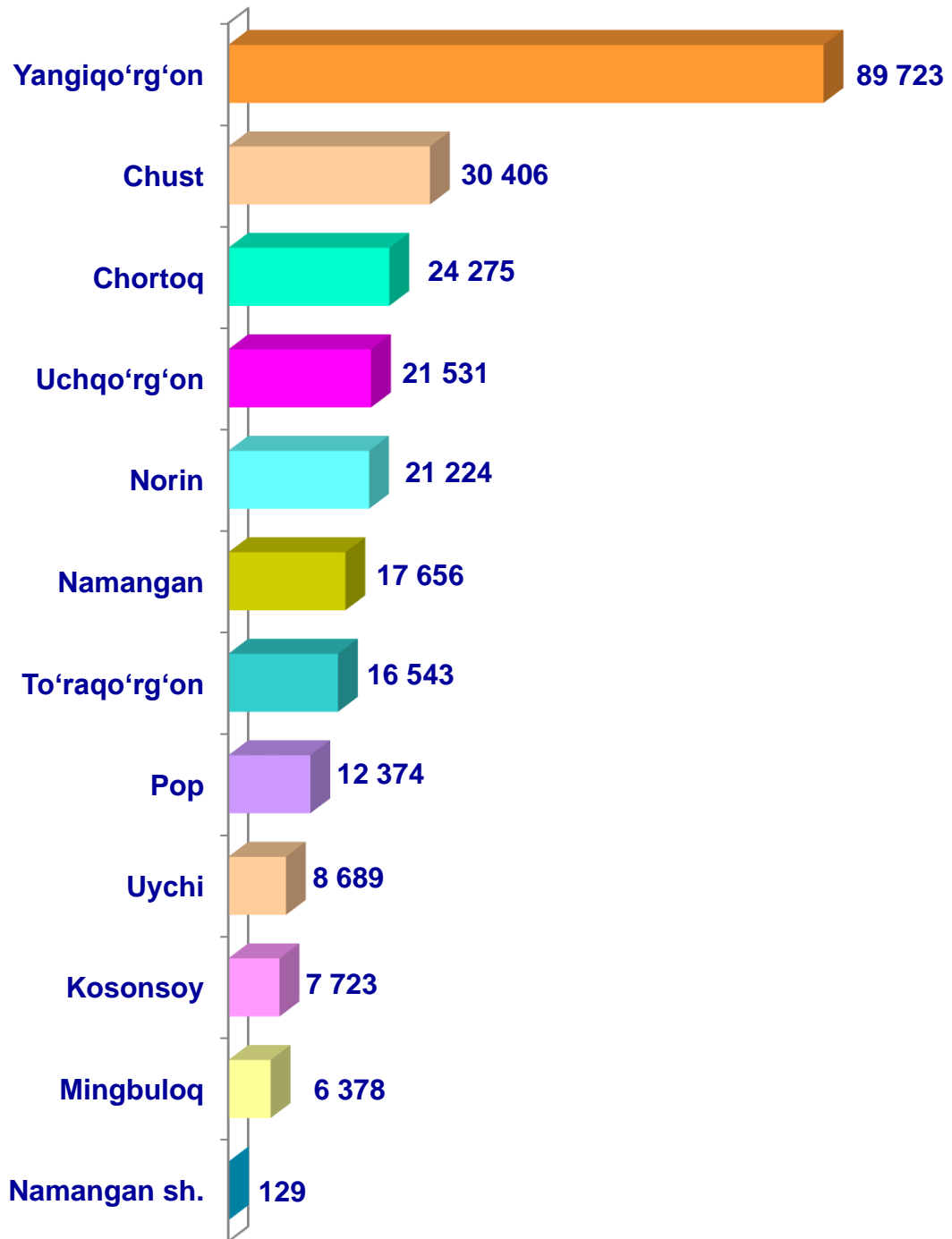
- Fermer xo'jaliklari
- Dehqon (shahsiy yordamchi) xo'jaliklari
- Qishloq xo'jaligi faoliyatini amalga oshiruvchi tashkilotlar



2022- yilning yanvar-sentabr oylarida barcha toifadagi xo'jaliklar tomonidan 256 650,0 t. kartoshka (2021- yilning yanvar–sentabriga nisbatan 6,5 % ga ko'p) ishlab chiqarildi. Kartoshka ishlab chiqarish ko'rsatkichlarini xo'jaliklar toifalari bo'yicha tahlil qilinganda, kartoshka ishlab chiqarish umumiy hajmidan 78,4 % i dehqon (shahsiy yordamchi) xo'jaliklari hissasiga to'g'ri kelishini ko'rsatmoqda.

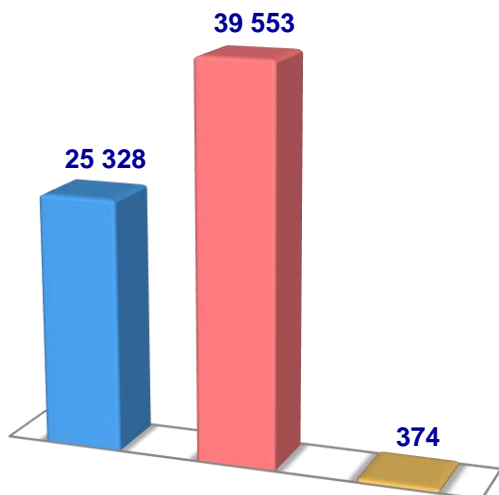


Namangan viloyati bo'yicha
kartoshka yetishtirish
hajmi, tonna

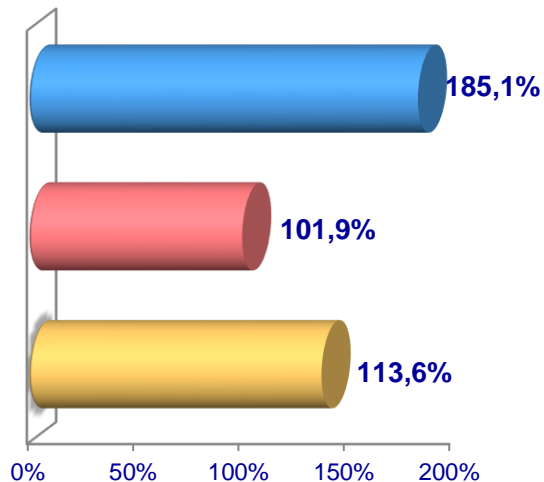


Poliz

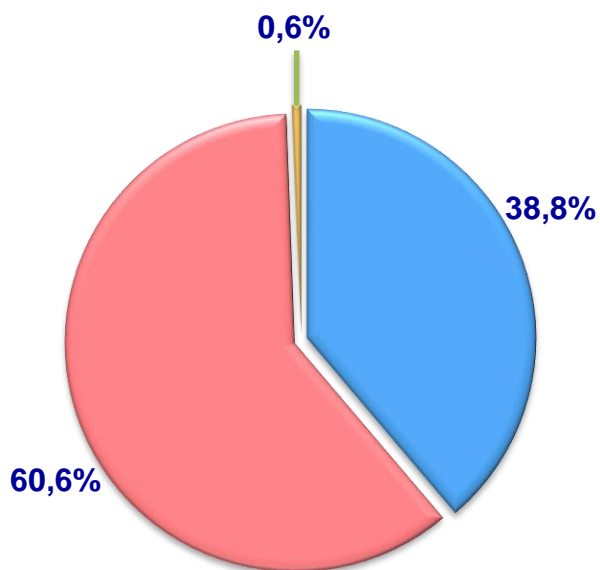
Hajmi, t.



O'sish sur'ati



Ishlab chiqarilgan mahsulotning
xo'jalik toifalari bo'yicha taqsimlanishi



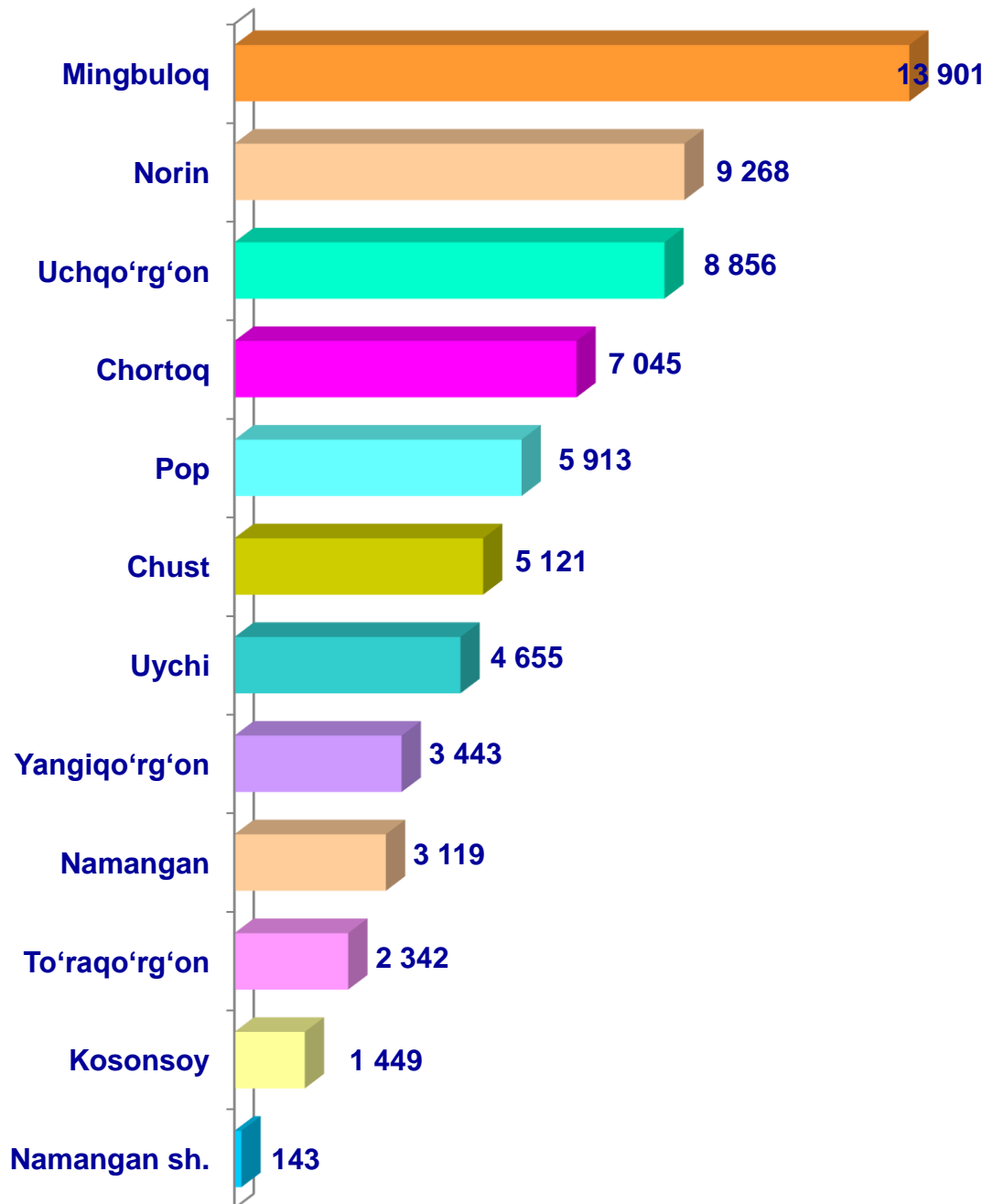
- Fermer xo'jaliklari
- Dehqon (shahsiy yordamchi) xo'jaliklari
- Qishloq xo'jaligi faoliyatini amalga oshiruvchi tashkilotlar



2022- yilning yanvar-sentabr oylarida barcha toifadagi xo'jaliklar tomonidan 65 255,0t. poliz (2021- yilning yanvar– sentabriga nisbatan 14,1 % ga ko'p) ishlab chiqarildi. Poliz ishlab chiqarish ko'rsatkichlarini xo'jaliklar toifalari bo'yicha tahlil qilinganda, poliz ishlab chiqarish umumiy hajmidan 60,6% i dehqon (shahsiy yordamchi) xo'jaliklari hissasiga to'g'ri kelishini ko'rsatmoqda.

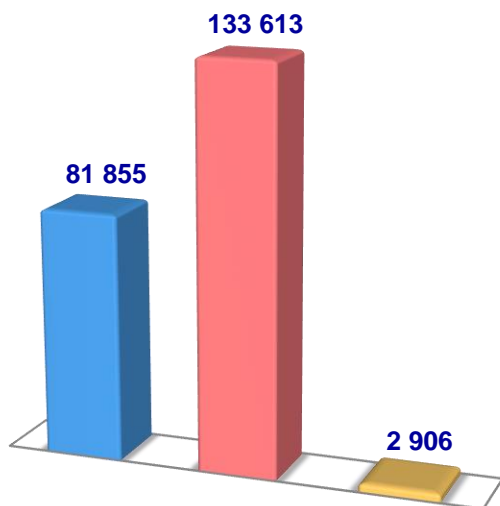


Namangan viloyati bo'yicha **poliz** yetishtirish hajmi, tonna

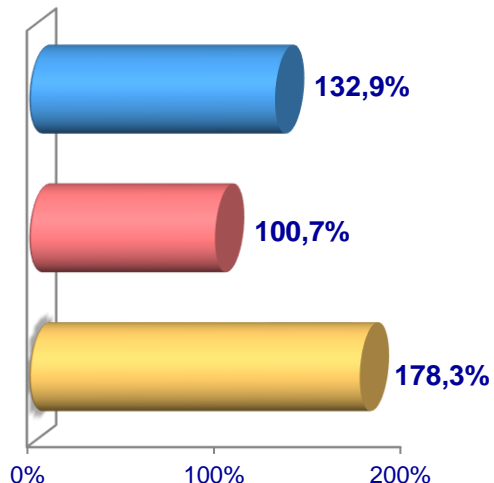


Meva va rezevorlar

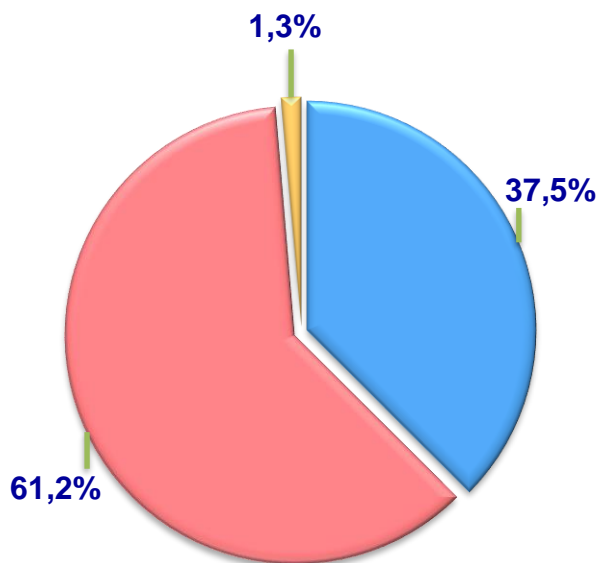
Hajmi, t.



O'sish sur'ati



Ishlab chiqarilgan mahsulotning
xo'jalik toifalari bo'yicha taqsimlanishi



● Fermer xo'jaliklari

● Dehqon (shahsiy yordamchi) xo'jaliklari

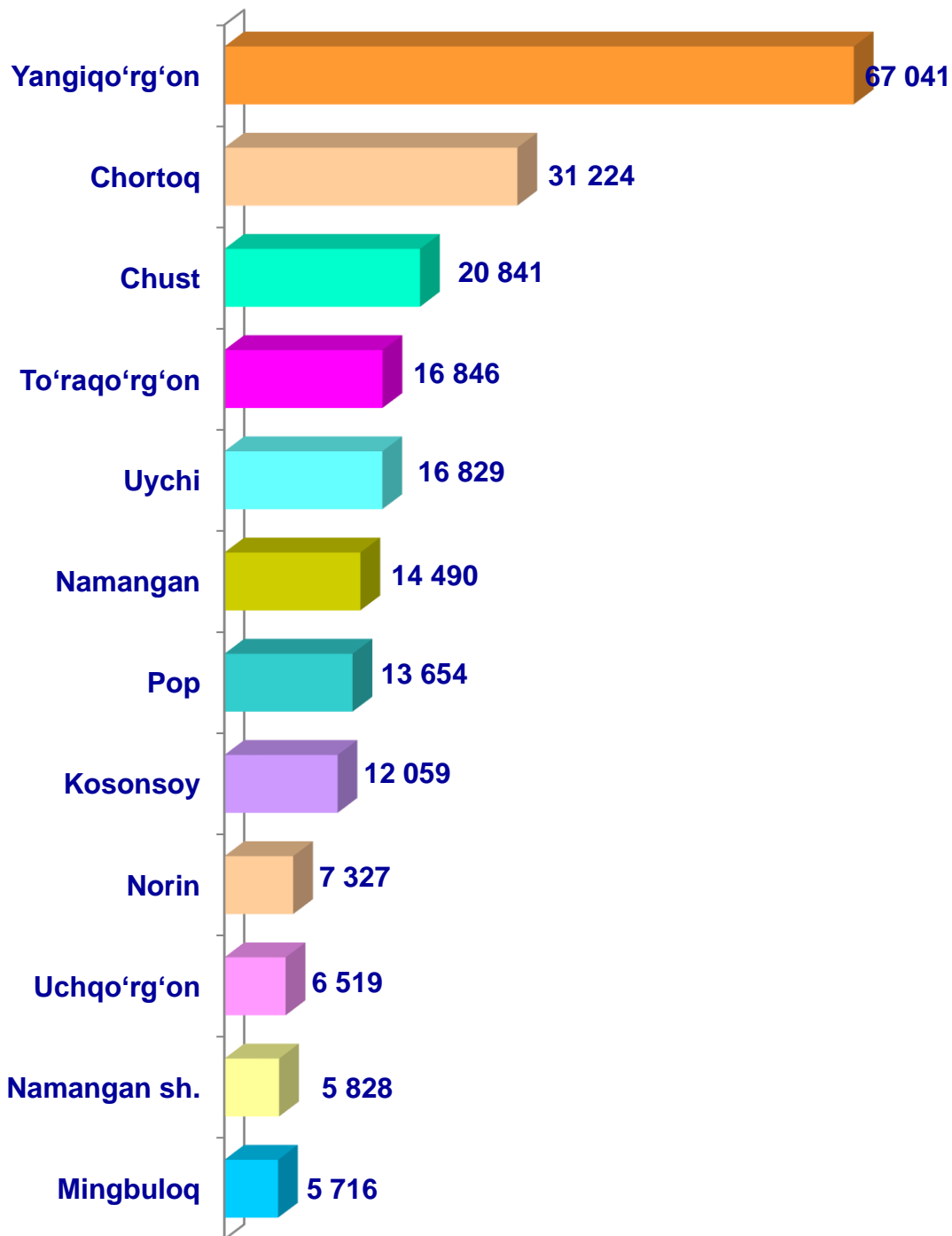
● Qishloq xo'jaligi faoliyatini amalga oshiruvchi



2022- yilning yanvar-sentabr oylarida barcha toifadagi xo'jaliklar tomonidan 218 374,0t. meva va rezevorlar (2021- yilning yanvar-sentabriga nisbatan 11,5 % ga ko'p) ishlab chiqarildi. Meva va rezevorlar ishlab chiqarish ko'rsatkichlarini xo'jaliklar toifalari bo'yicha tahlil qilinganda, meva va rezevorlar ishlab chiqarish umumiy hajmidan 61,2 % i dehqon (shahsiy yordamchi) xo'jaliklari hissasiga to'g'ri kelishini ko'rsatmoqda.

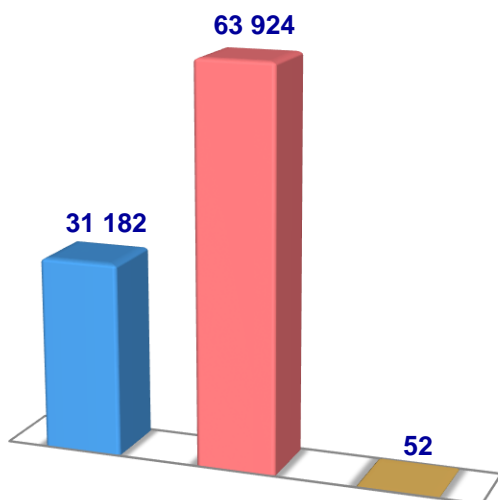


Namangan viloyati bo'yicha
meva va rezevorlar yetishtirish
hajmi, tonna

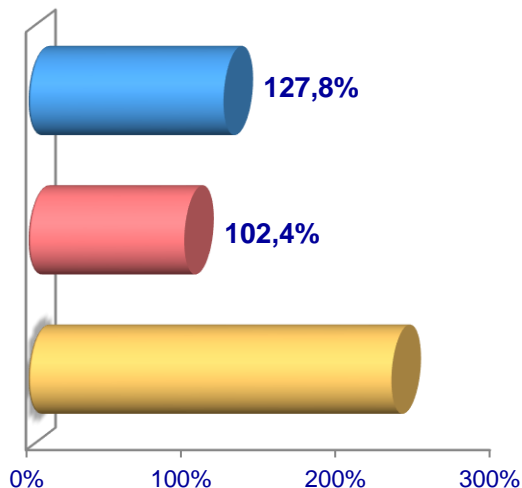


Uzum

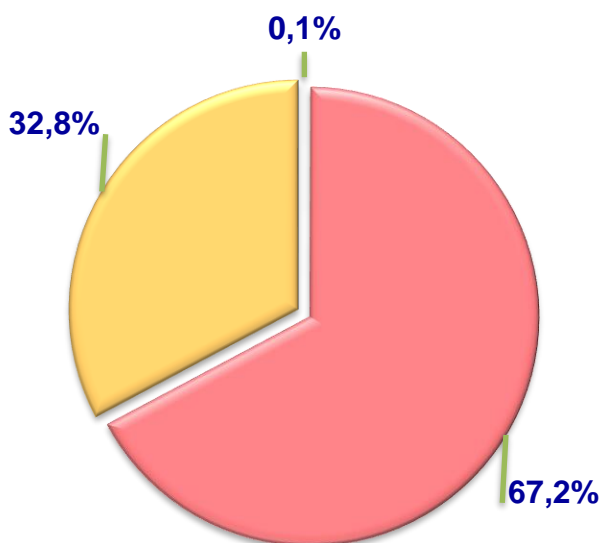
Hajmi, t.



O'sish sur'ati



Ishlab chiqarilgan mahsulotning
xo'jalik toifalari bo'yicha taqsimlanishi



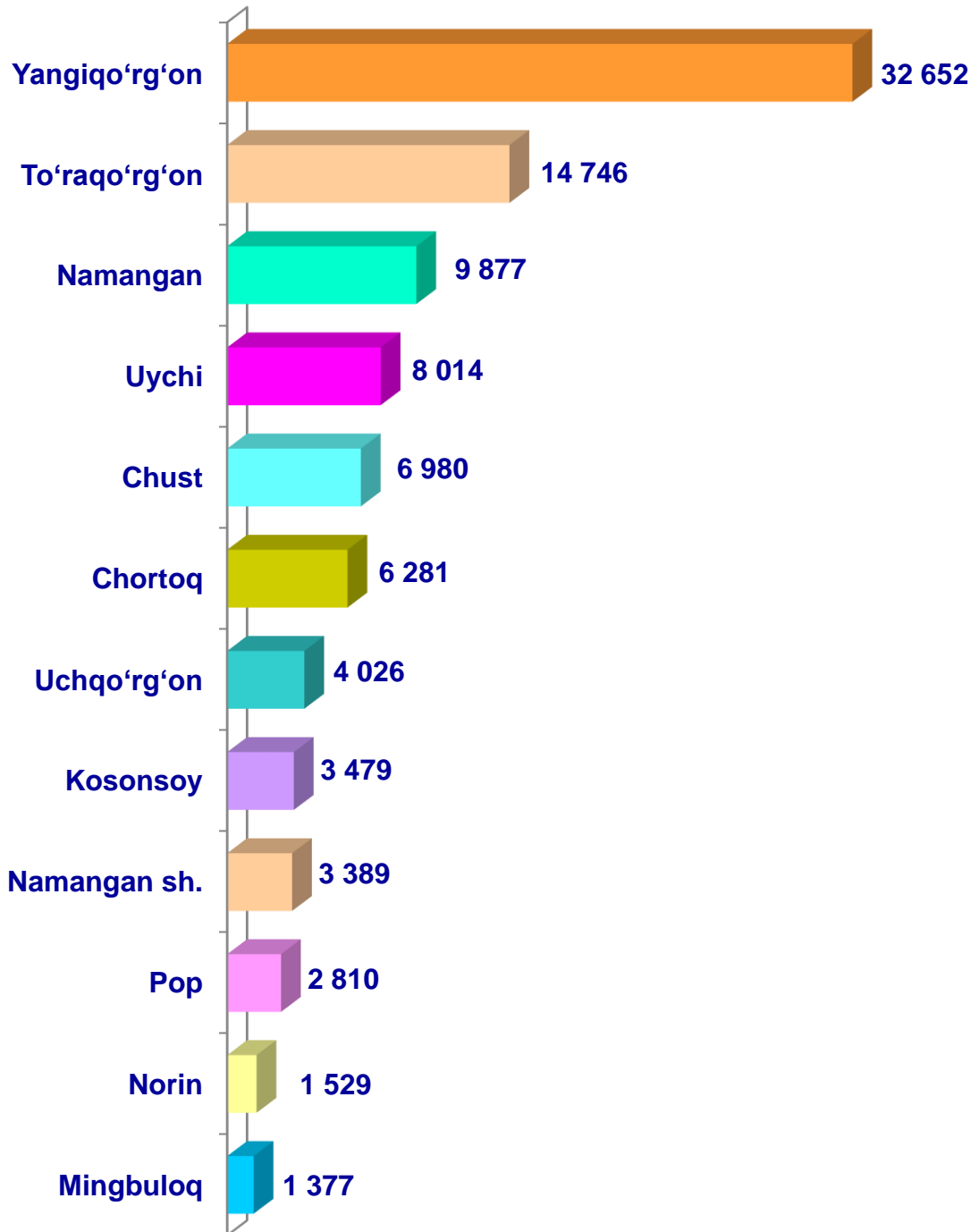
- Fermer xo'jaliklari
- Dehqon (shahsiy yordamchi) xo'jaliklari
- Qishloq xo'jaligi faoliyatini amalga oshiruvchi tashkilotlar



2022- yilning yanvar-sentabr oylarida barcha toifadagi xo'jaliklar tomonidan 95 158,0 t. uzum (2021- yilning yanvar–sentabriga nisbatan 9.5 % ga ko'p) ishlab chiqarildi. Uzum ishlab chiqarish ko'rsatkichlarini xo'jaliklar toifalari bo'yicha tahlil qilinganda, uzum ishlab chiqarish umumiy hajmidan 67,2 % i dehqon (shahsiy yordamchi) xo'jaliklari hissasiga to'g'ri kelishini ko'rsatmoqda.



Namangan viloyati bo'yicha
uzum yetishtirish
hajmi, tonna

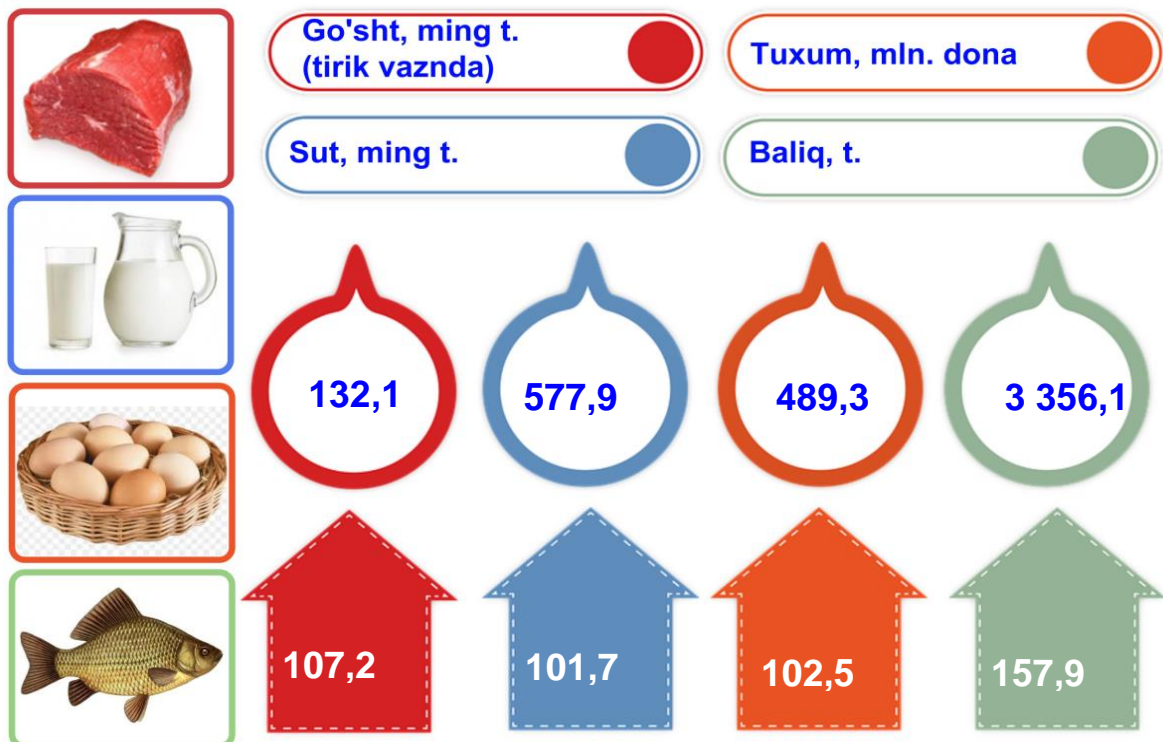


Chorvachilik



2022- yilning yanvar-sentabr oylarida chorvachilik mahsulotlarini ishlab chiqarish hajmi 8 063,4mlrd. so'mni yoki 2021- yilning mos davriga nisbatan 103,0 % ni tashkil qildi. Ishlab chiqarilgan qishloq xo'jaligi mahsulotlarining umumiy hajmida chorvachilik mahsulotlarining ulushi 46,6 % ni tashkil etdi.

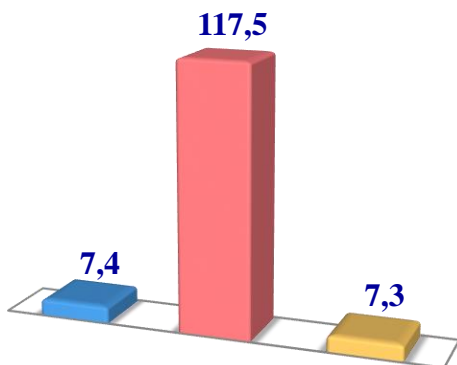
Chorvachilik sohasining ichki imkoniyatlarini oshirish bo'yicha chora-tadbirlarning izchil amalga oshirilib borilayotganligi, shuningdek, ularga davlat tomonidan tizimli yordam ko'rsatilib kelinayotganligi chorva mollari bosh sonining ko'payishiga, ichki iste'mol bozorlarini chorvachilik mahsulotlari bilan to'ldirishga imkon yaratdi.



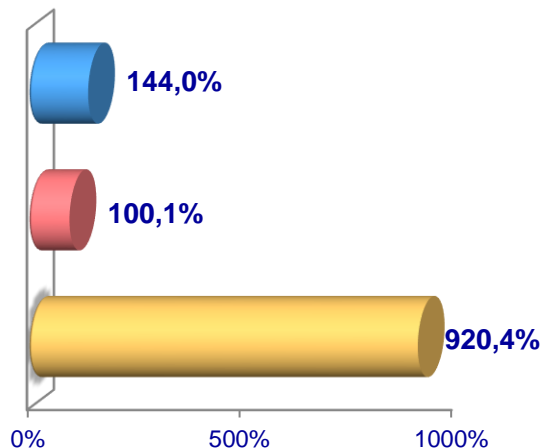
2022- yilning yanvar – sentabr oylarida barcha toifadagi xo'jaliklar tomonidan tirik vaznda 132,1 ming t. go'sht (2021- yilning yanvar – sentabriga nisbatan 7,2 % ga ko'p), 577,9 ming t. sut (1,7 % ga ko'p), 489,3 mln. dona tuxum (2,5 % ga kop), 1 403,0 t. jun (2,7 % ga ko'p) ishlab chiqarildi va 3 356,1 t. baliqchilik (57,9 % ga ko'p) ovlandi

Go'sht (tirik vaznda)

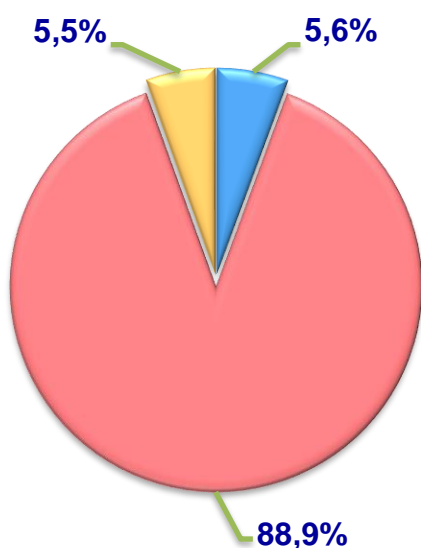
Hajmi, ming t.



O'sish sur'ati



Ishlab chiqarilgan mahsulotning xo'jalik toifalari bo'yicha taqsimlanishi



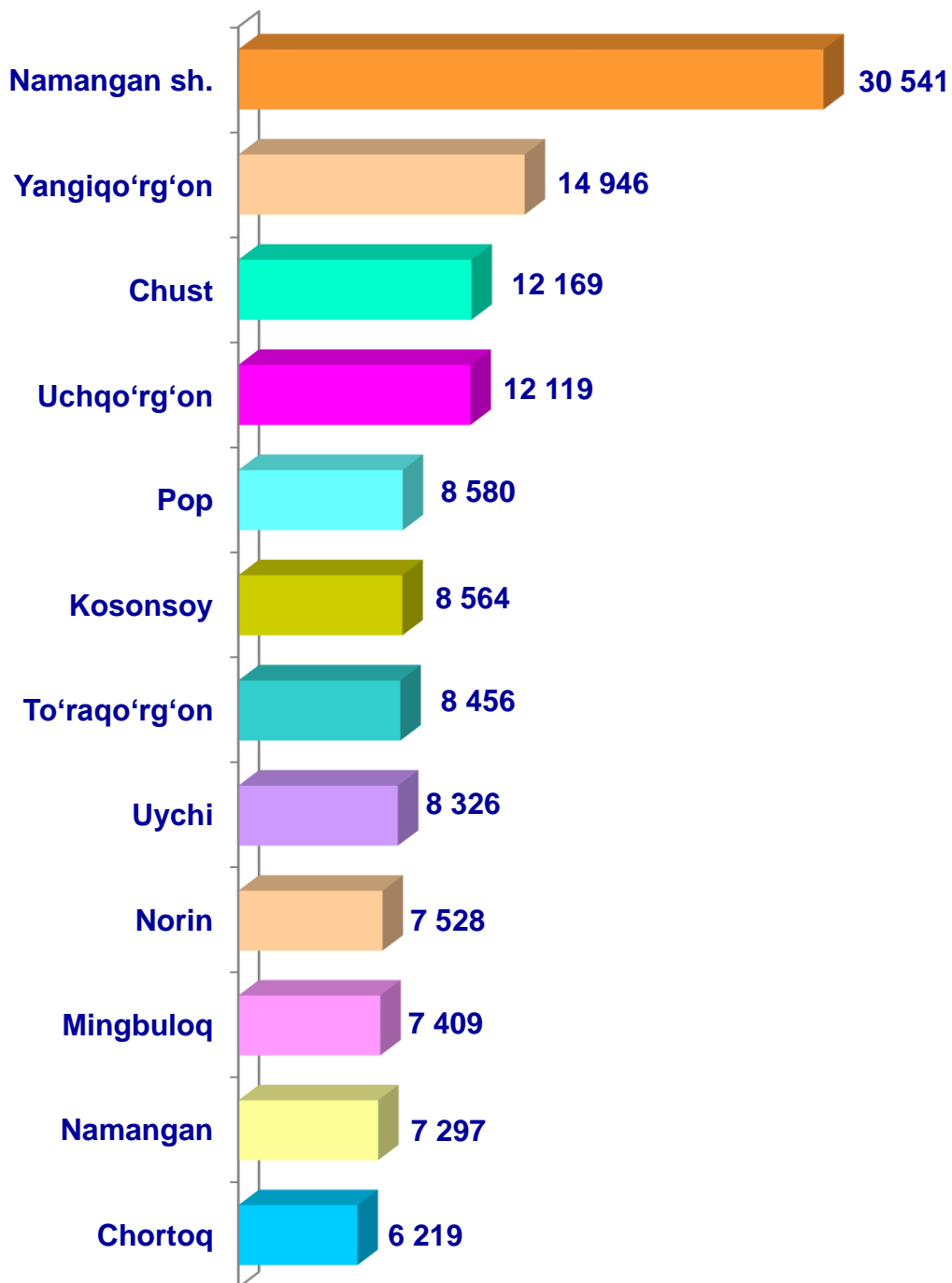
- Fermer xo'jaliklari
- Dehqon (shahsiy yordamchi) xo'jaliklari
- Qishloq xo'jaligi faoliyatini amalga oshiruvchi tashkilotlar



2022- yilning yanvar-sentabr oylarida barcha toifadagi xo'jaliklar tomonidan tirik vaznda 132,153 ming t. go'sht (2021- yilning yanvar – sentabriga nisbatan 7,2 % ga ko'p) ishlab chiqarildi. Go'sht ishlab chiqarish ko'rsatkichlari xo'jaliklar toifalari bo'yicha tahlil etilganda, go'sht ishlab chiqarish umumiy hajmidan 88,9 % i dehqon (shahsiy yordamchi) xo'jaliklari hissasiga to'g'ri kelganini qayd etish zarur.

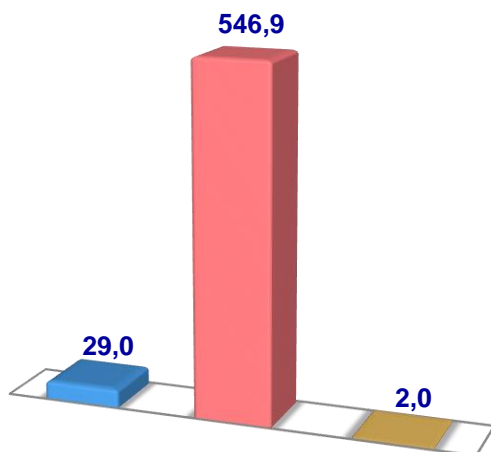


Namangan viloyati bo'yicha go'sht (tirik vaznda) yetishtirish hajmi, tonna

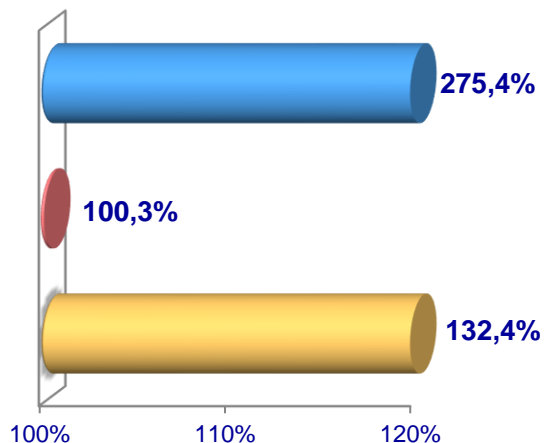


Sut

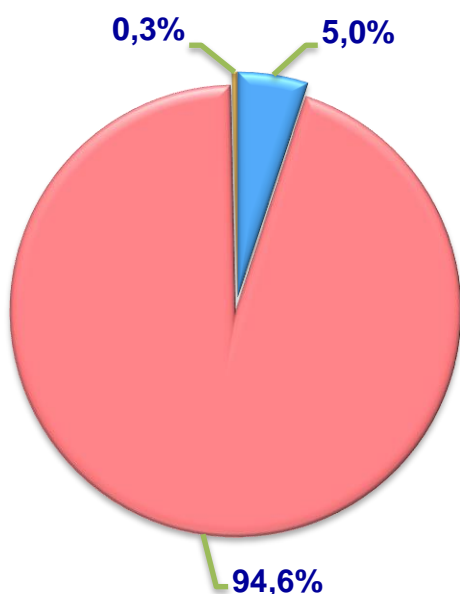
Hajmi, ming t.



O'sish sur'ati



Ishlab chiqarilgan mahsulotning xo'jalik toifalari bo'yicha taqsimlanishi



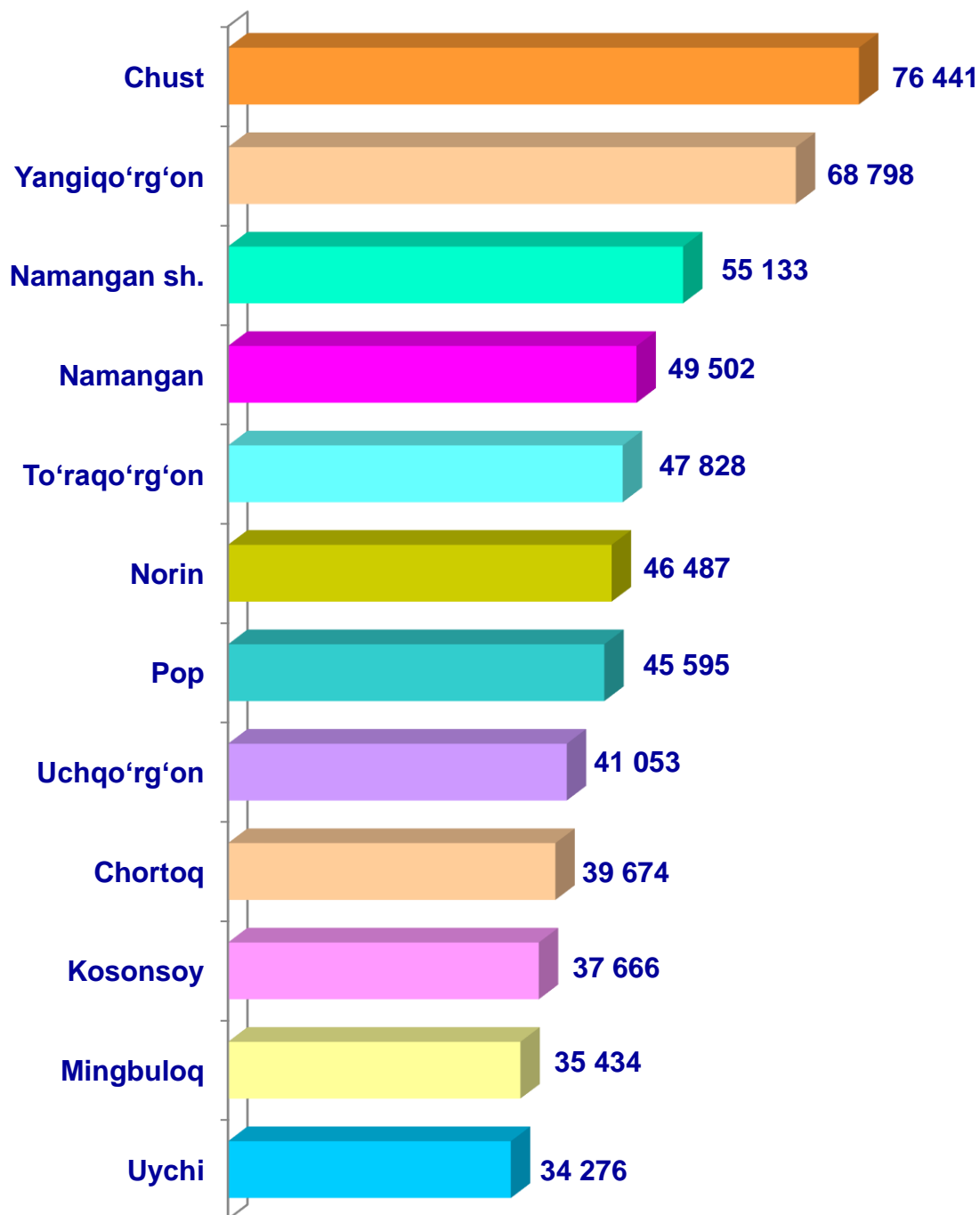
- Fermer xo'jaliklari
- Dehqon (shahsiy yordamchi) xo'jaliklari
- Qishloq xo'jaligi faoliyatini amalga oshiruvchi tashkilotlar



2022- yilning yanvar-sentabr oylarida barcha toifadagi xo'jaliklar tomonidan 577,9 ming t. sut (2021- yilning yanvar– sentabriga nisbatan 1,7 % ga ko'p) ishlab chiqarildi. Sut ishlab chiqarish ko'rsatkichlarini xo'jalik toifalari bo'yicha tahlil qilinganda, sut ishlab chiqarish umumiy hajmidan 94,6 % i dehqon (shahsiy yordamchi) xo'jaliklari hissasiga to'g'ri kelishini ko'rsatmoqda.

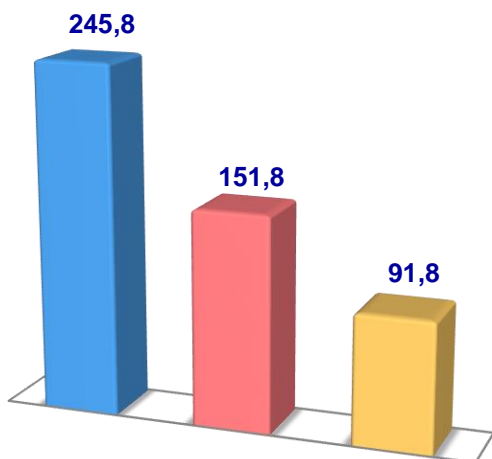


Namangan viloyati bo'yicha ishlab chiqarilgan sut hajmi, tonna

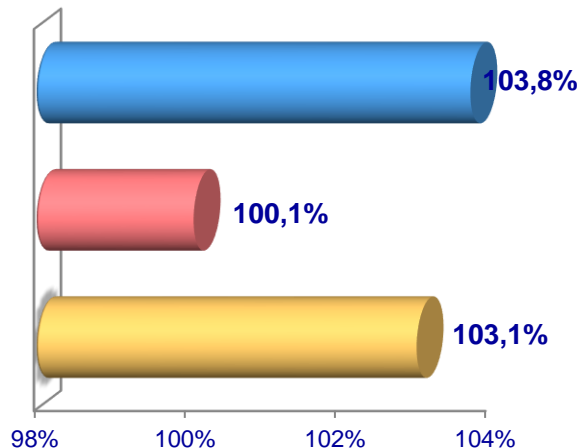


Tuxum

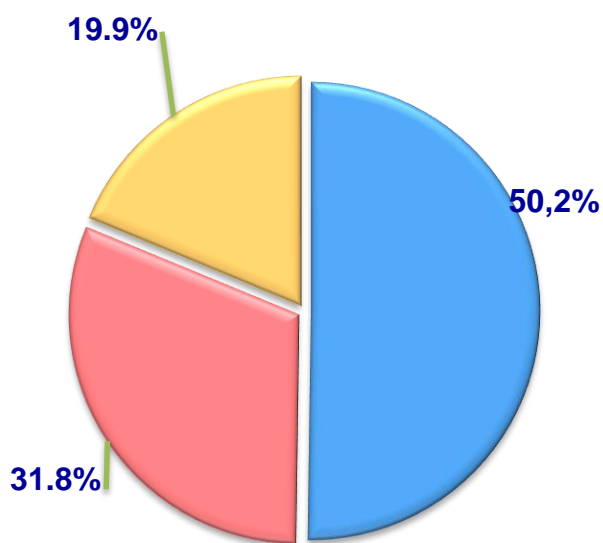
Hajmi, mln. dona



O'sish sur'ati



Ishlab chiqarilgan mahsulotning xo'jalik toifalari bo'yicha taqsimlanishi



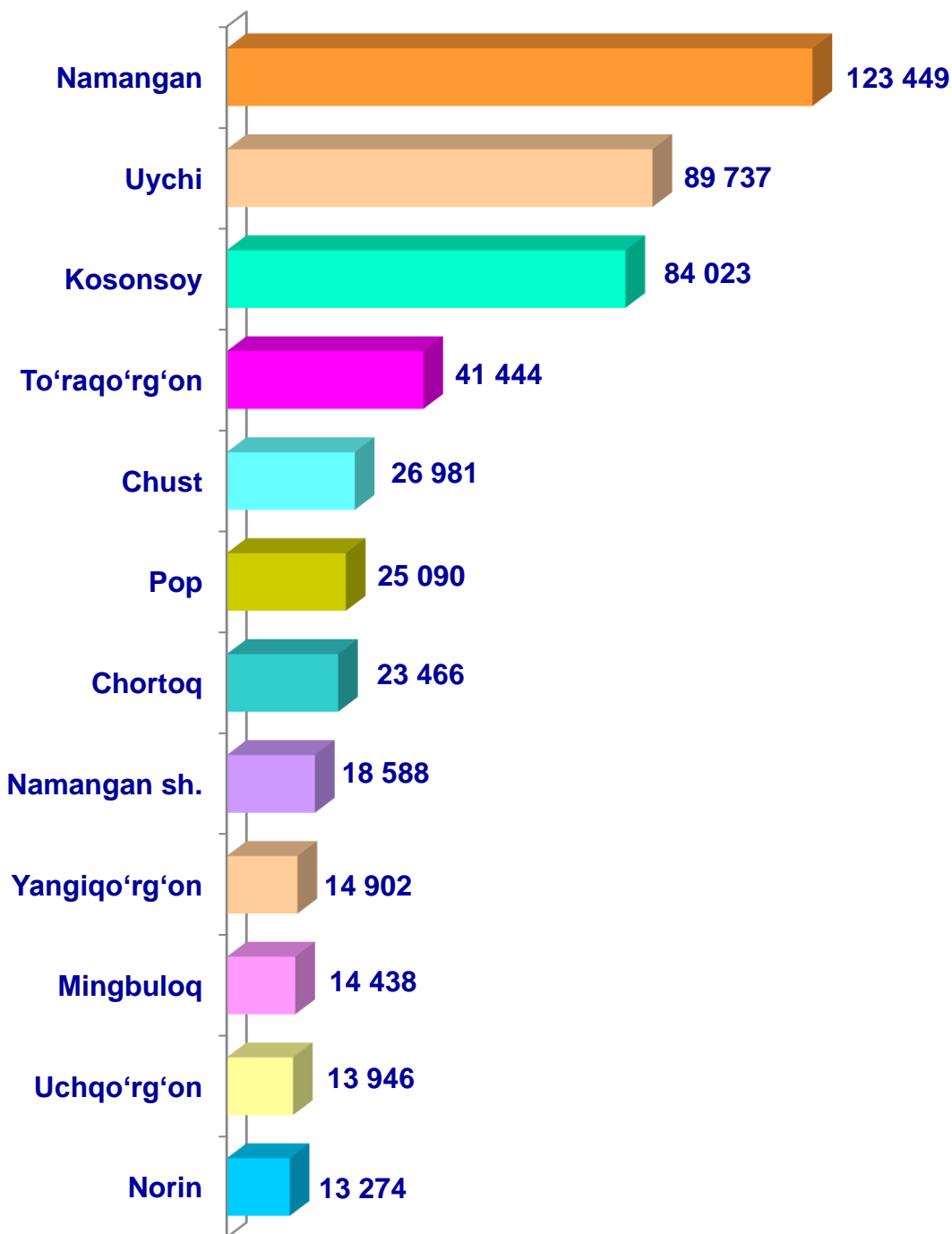
- Fermer xo'jaliklari
- Dehqon (shahsiy yordamchi) xo'jaliklari
- Qishloq xo'jaligi faoliyatini amalga oshiruvchi tashkilotlar



2022- yilning yanvar – sentabr oylarida barcha toifadagi xo'jaliklar tomonidan 489,3 mln. dona tuxum (2021- yilning yanvar– sentabriga nisbatan 2,5 % ga kop) ishlab chiqarildi. Tuxum ishlab chiqarish ko'rsatkichlari xo'jalik toifalari bo'yicha tahlil etilganda, tuxum ishlab chiqarish umumiy hajmidan 50,2 % i fermer (shahsiy yordamchi) hissasiga to'g'ri keldi.

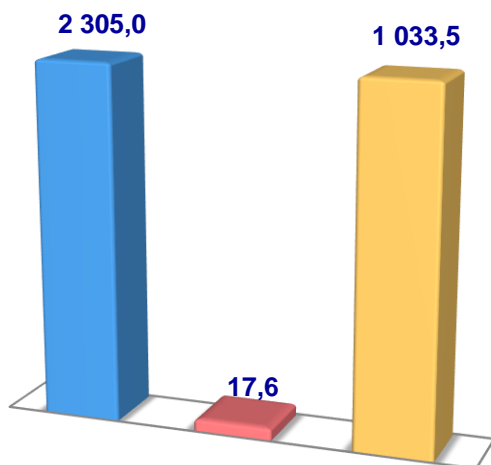


Namangan viloyati bo'yicha
olingan **tuxum**
hajmi, mln dona

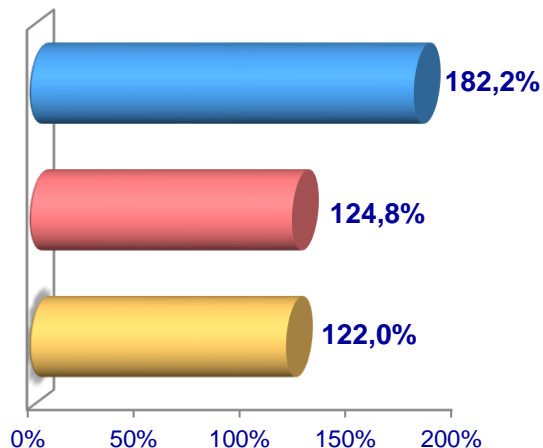


Baliqchilik

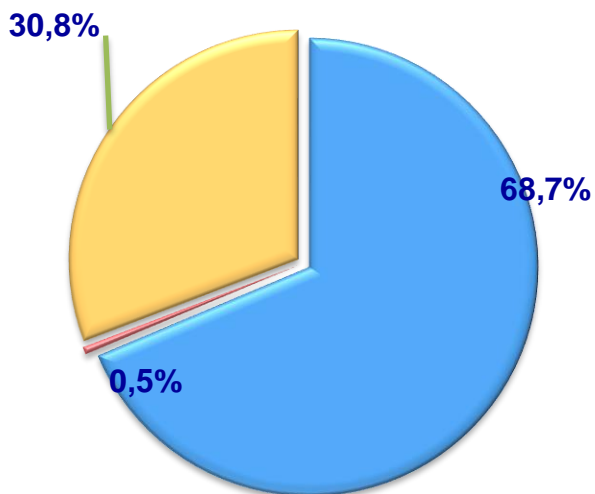
Hajmi, t.



O'sish sur'ati




Ishlab chiqarilgan mahsulotning xo'jalik toifalari bo'yicha taqsimlanishi



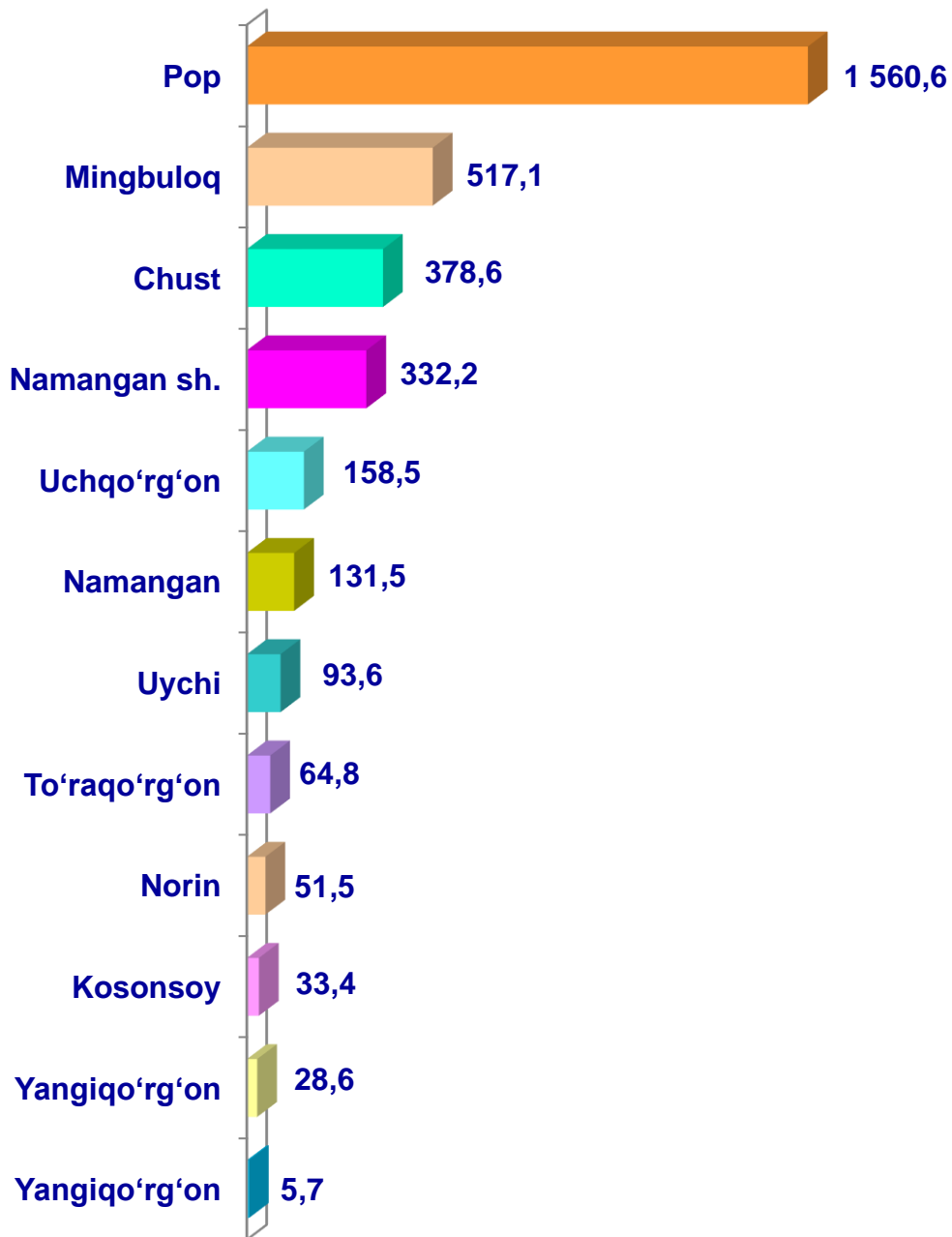
- Fermer xo'jaliklari
- Dehqon (shahsiy yordamchi) xo'jaliklari
- Qishloq xo'jaligi faoliyatini amalga oshiruvchi tashkilotlar



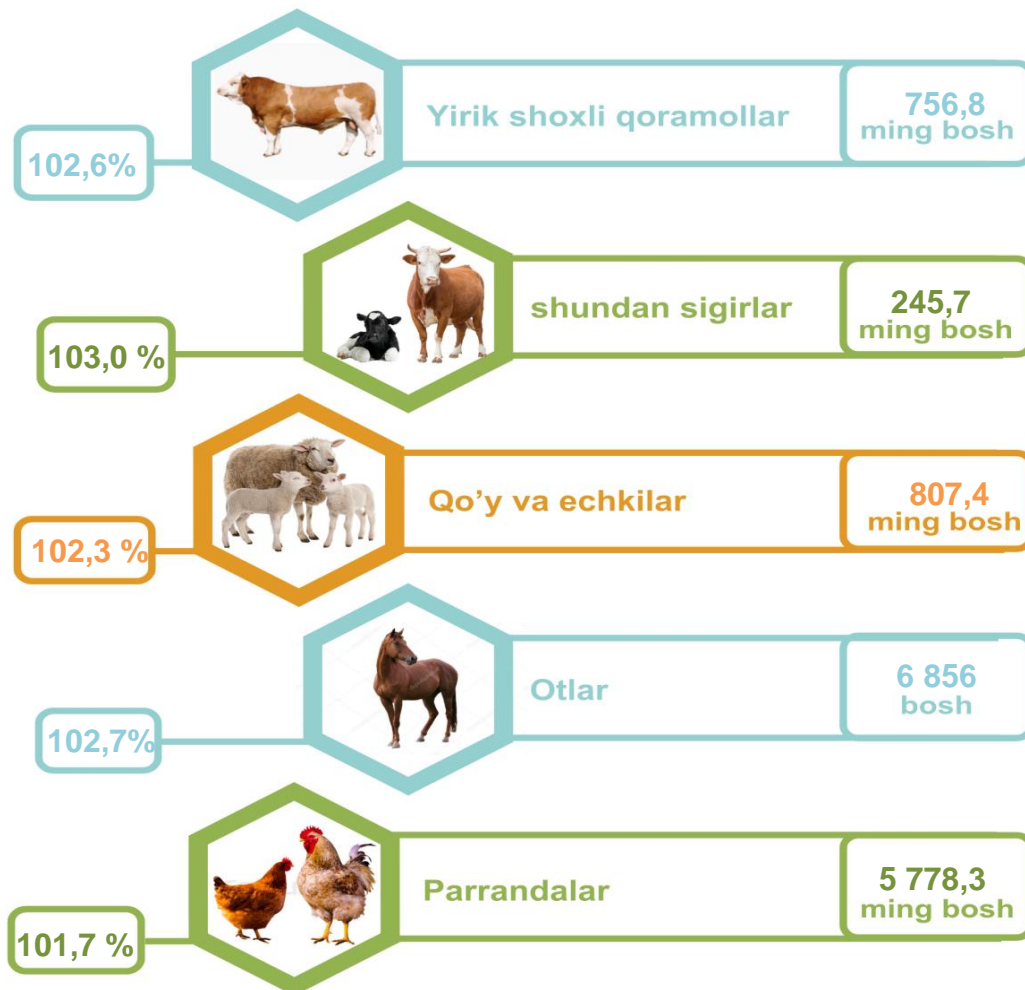
2022- yilning yanvar-sentabr oylarida barcha toifadagi xo'jaliklar tomonidan 3 356,1 t. (2021- yilning yanvar – sentabriga nisbatan 57,9 % ga ko'p) baliqchilik ovlandi. Ovlangan baliqchiliklar xo'jalik toifalari bo'yicha tahlil qilinganda, ovlangan baliqchilik umumiy hajmidan 68,7 % i fermer xo'jaliklari hissasiga to'g'ri kelganini takidlash lozim.



Namangan viloyati bo'yicha
ovlangan **baliqchilik**
hajmi, tonna



Chorva mollari va parrandalar bosh soni



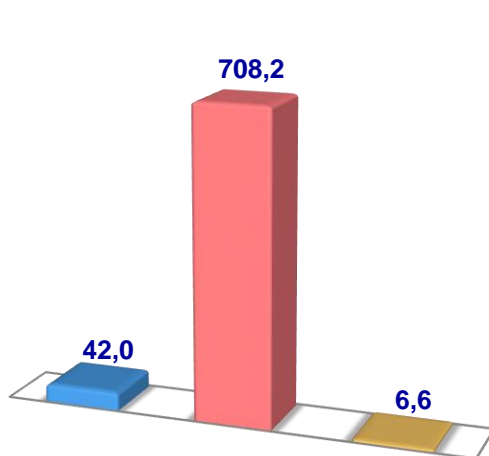
2022- yining 1- oktabr holatiga ko'ra, yirik shoxli qoramollar bosh soni to'g'risidagi ma'lumotlarni xo'jalik toifalari bo'yicha tahlil qilar ekanmiz, yirik shoxli qoramollarning 5,6 % i fermer xo'jaliklari hissasiga, 93,6 % i dehqon (shahsiy yordamchi) xo'jaliklariga, 0,9 % i qishloq xo'jaligi faoliyatini amalga oshiruvchi tashkilotlarga to'g'ri kelishini qayd etib o'tish lozim, shunga mos ravishda qo'y va echkilarning umumiy sonidan 5,7 % i fermer xo'jaliklariga, 93,5 % i dehqon (shahsiy yordamchi) xo'jaliklariga, 0,8 % i qishloq xo'jaligi faoliyatini amalga oshiruvchi tashkilotlarga to'g'ri keladi, otlar umumiy sonidan 10,6 % i fermer xo'jaliklariga, 88,9 % i dehqon (shahsiy yordamchi) xo'jaliklariga, 0,5 % i qishloq xo'jaligi faoliyatini amalga oshiruvchi tashkilotlarga to'g'ri keladi shuningdek, parrandalar umumiy sonidan 39,3 % i fermer xo'jaliklariga, 37,3 % i dehqon (shahsiy yordamchi) xo'jaliklariga, 23,3 % i qishloq xo'jaligi faoliyatini amalga oshiruvchi tashkilotlarga to'g'ri keladi.

2022- yilning 1- oktabr holatiga ko'ra, yirik shoxli qoramollarning umumiy bosh soni 756,8 ming taga yetdi.

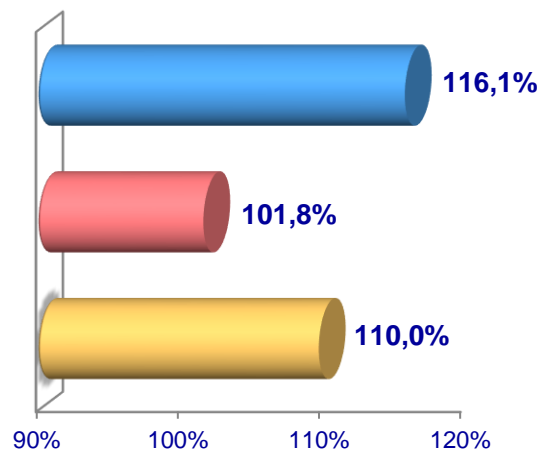
2021- yilning mos davri bilan solishtirilganda, barcha toifadagi xo'jaliklarda yirik shoxli qoramollar bosh soni – 19,1 ming taga (2,6 %) ko'paydi.

Yirik shoxli qoramollar

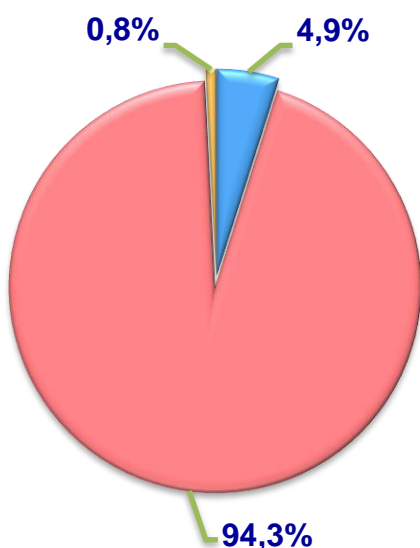
Soni, ming bosh



O'sish sur'ati



Bosh soning
xo'jalik toifalari
bo'yicha taqsimlanishi



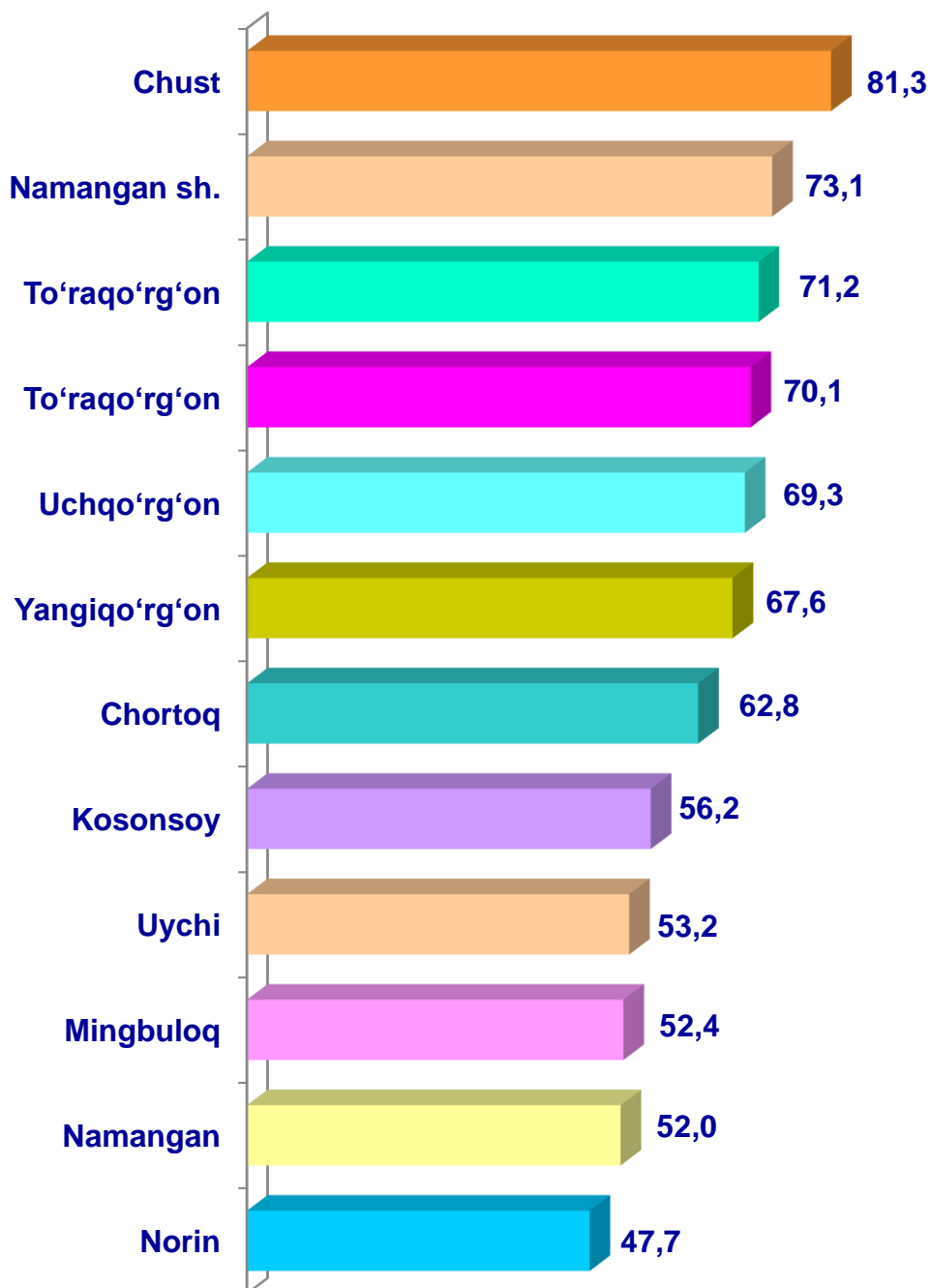
- Fermer xo'jaliklari
- Dehqon (shahsiy yordamchi) xo'jaliklari
- Qishloq xo'jaligi faoliyatini amalga oshiruvchi tashkilotlar



2022- yilning 1- oktabr holatiga ko'ra, yirik shoxli qoramollar bosh soni to'g'risidagi ma'lumotlar xo'jalik toifalari bo'yicha tahlil etilganda, jami yirik shoxli qoramollarning 94,3 % i dehqon (shahsiy yordamchi) xo'jaliklariga to'g'ri kelishi kuzaitildi.



Namangan viloyati bo'yicha
yirik shoxli qoramollarning
umumiy bosh soni,
ming bosh

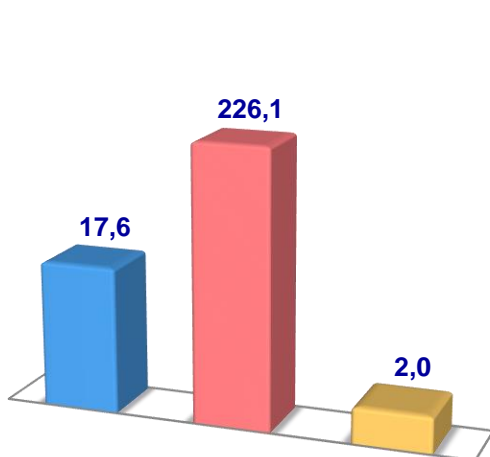


2022- yilning 1- oktabr holatiga ko'ra, sigirlarning umumiy bosh soni 245,7 ming taga yetdi.

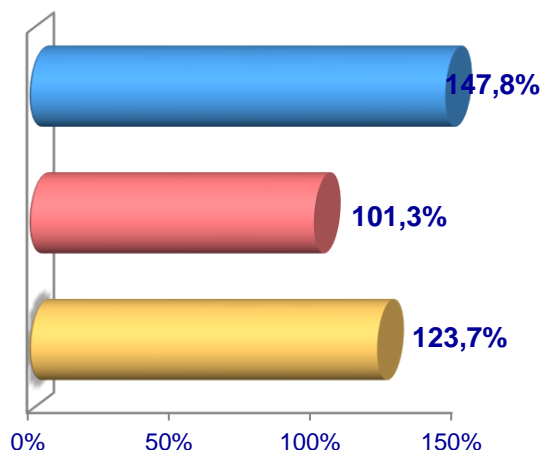
2021- yilning mos davri bilan solishtirilganda, barcha toifadagi xo'jaliklarda sigirlar bosh soni – 7,1 ming taga (3,0 %) ko'paydi.

Sigirlar

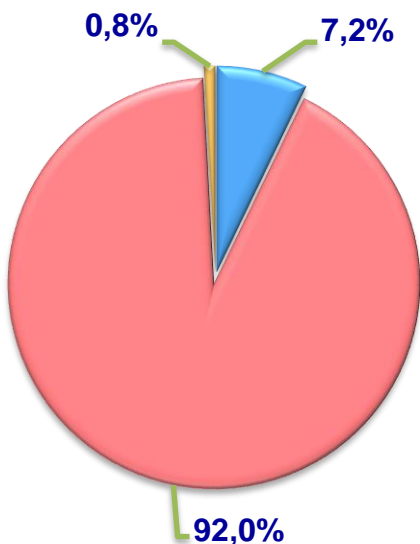
Soni, ming bosh



O'sish sur'ati




**Bosh soning
xo'jalik toifalari
bo'yicha taqsimlanishi**



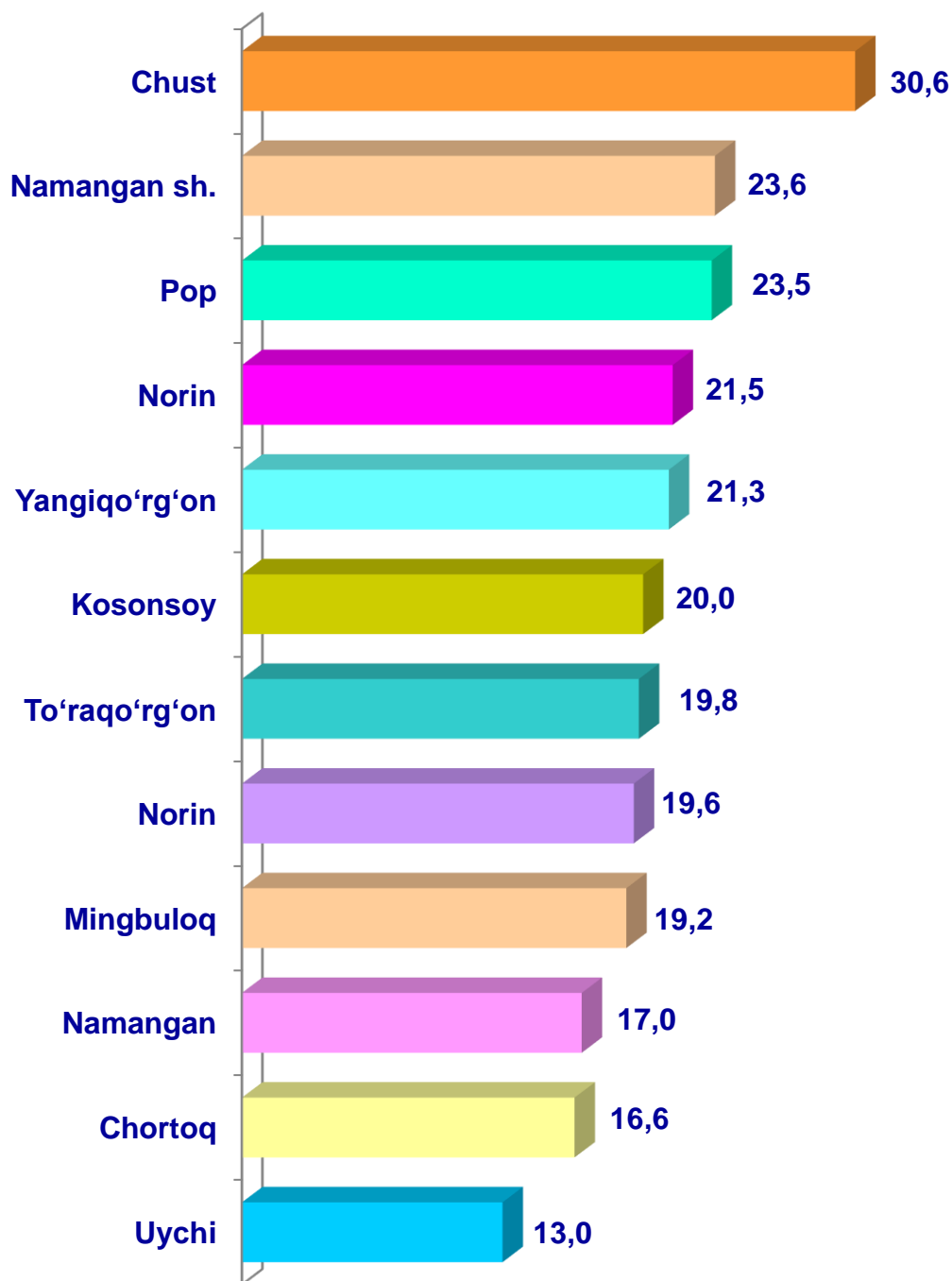
- Fermer xo'jaliklari
- Dehqon (shahsiy yordamchi) xo'jaliklari
- Qishloq xo'jaligi faoliyatini amalga oshiruvchi tashkilotlar



2022- yilning 1- oktabr holatiga ko'ra, sigirlarning bosh soni to'g'risidagi ma'lumotlar xo'jalik toifalari bo'yicha tahlil etilganda, sigirlarning 92,0 % i dehqon (shahsiy yordamchi) xo'jaliklariga to'g'ri kelishi kuzaitildi.



Namangan viloyati bo'yicha sigirlarning umumiy bosh soni, ming bosh

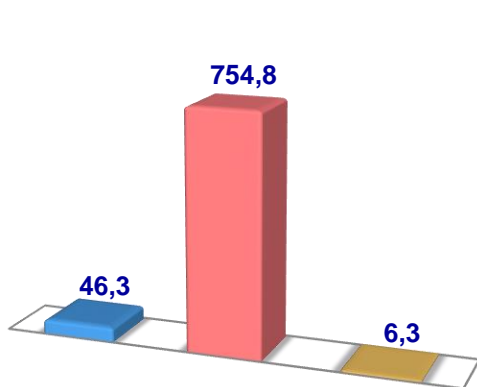


2022- yilning 1-oktabr holatiga ko'ra, qo'y va echkilarning umumiy bosh soni 807,4 ming taga yetdi.

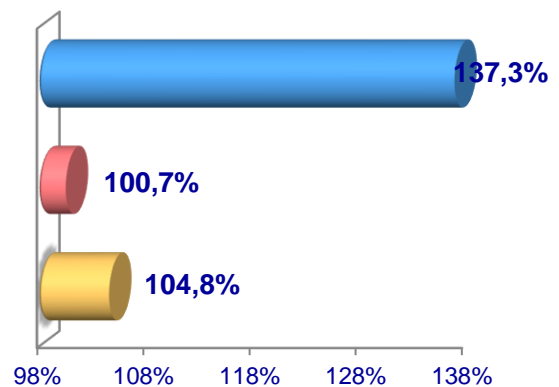
2021- yilning mos davri bilan solishtirilganda, barcha toifadagi xo'jaliklarda qo'y va echkilar bosh soni – 18,1 ming taga (2,3 %) ko'paydi.

Qo'y va echkilar

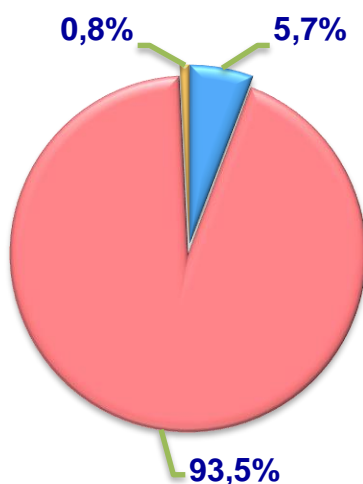
Soni, ming bosh



O'sish sur'ati



Bosh soning
xo'jalik toifalari
bo'yicha taqsimlanishi



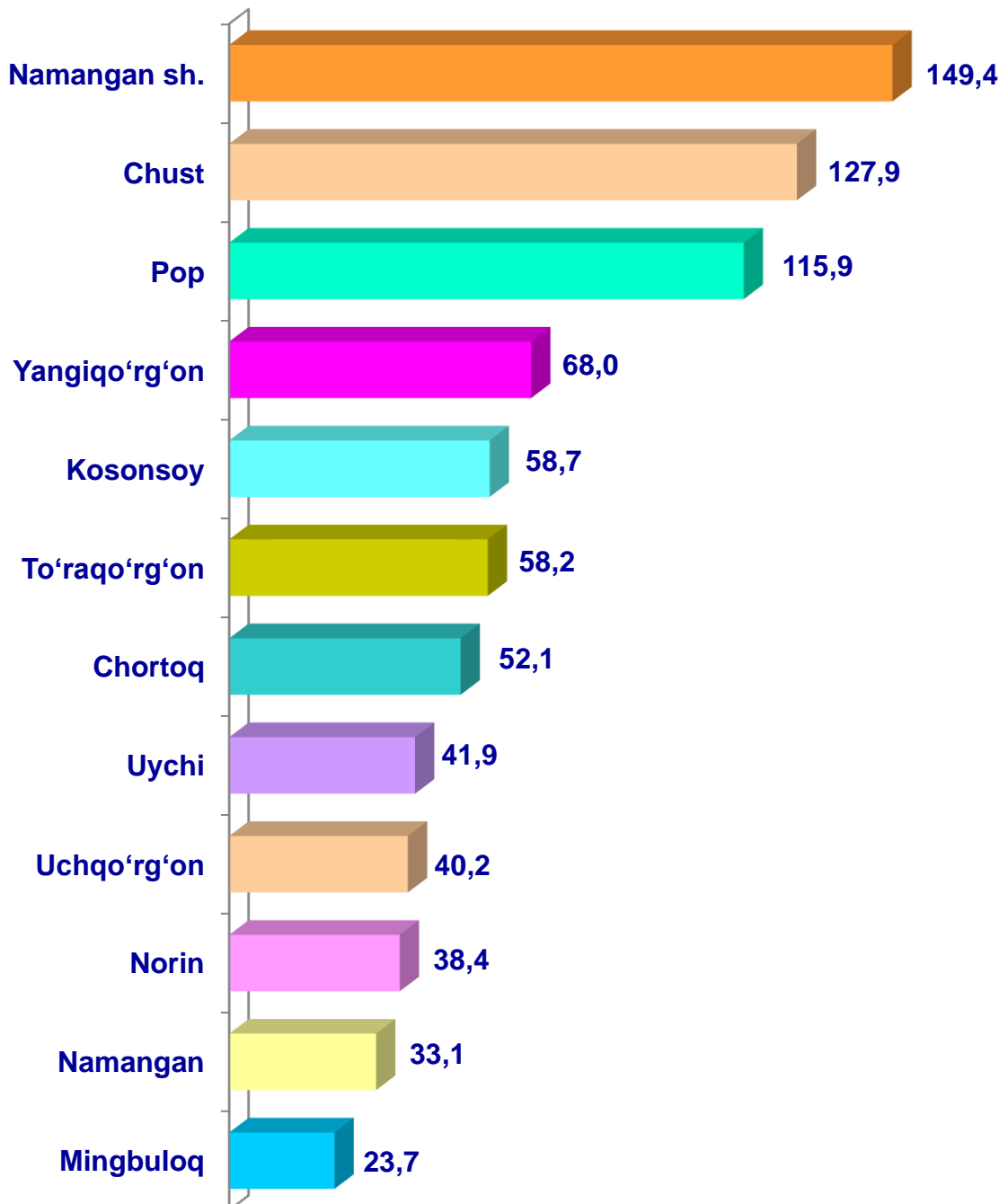
- Fermer xo'jaliklari
- Dehqon (shahsiy yordamchi) xo'jaliklari
- Qishloq xo'jaligi faoliyatini amalga oshiruvchi tashkilotlar



2022- yilning 1- oktabr holatiga ko'ra, yirik qo'y va echkilar bosh soni to'g'risidagi ma'lumotlar xo'jalik toifalari bo'yicha tahlil etilganda, jami qo'y va echkilarning 93,5 % i dehqon (shahsiy yordamchi) xo'jaliklariga to'g'ri kelishi kuzaitildi.



Namangan viloyati bo'yicha
qo'y va echkilarning
umumiy bosh soni,
ming bosh

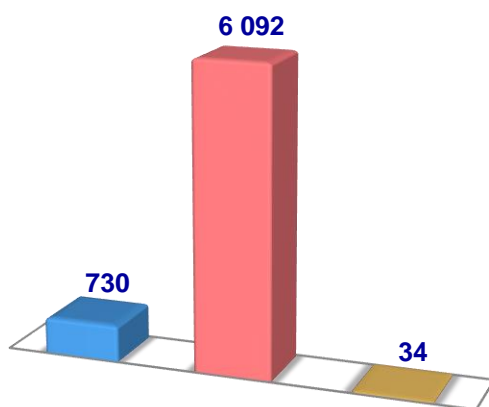


2022- yilning 1- oktabr holatiga ko'ra, otlarning umumiy bosh soni 6 856 taga yetdi.

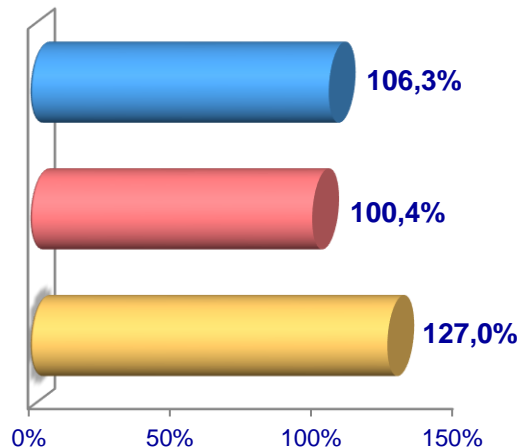
2021- yilning mos davri bilan solishtirilganda, barcha toifadagi xo'jaliklarda otlar bosh soni – 182 taga (2,7 %) ko'paydi.

Otlar

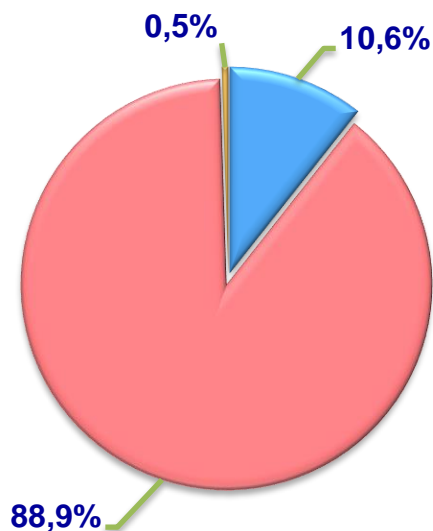
Soni, ming bosh



O'sish sur'ati



**Bosh soning
xo'jalik toifalari
bo'yicha taqsimlanishi**



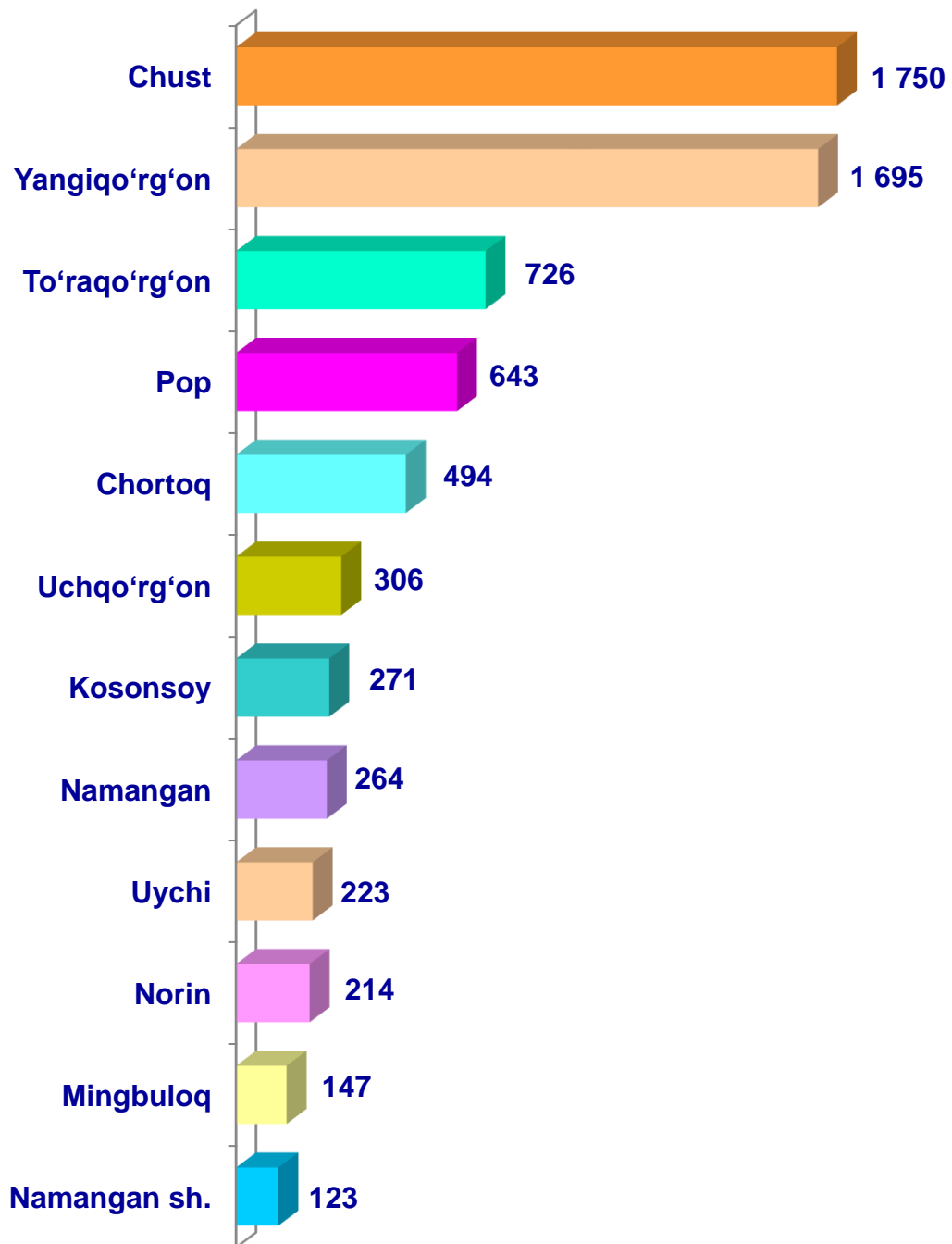
- Fermer xo'jaliklari
- Dehqon (shahsiy yordamchi) xo'jaliklari
- Qishloq xo'jaligi faoliyatini amalga oshiruvchi tashkilotlar



2022- yilning 1- oktabr holatiga ko'ra, otlar bosh soni to'g'risidagi ma'lumotlar xo'jalik toifalari bo'yicha tahlil etilganda, otlarning 88,9 % i dehqon (shahsiy yordamchi) xo'jaliklariga to'g'ri kelishi kuzaitildi.



Namangan viloyati
bo'yicha otlarning
umumiy **bosh soni**, bosh

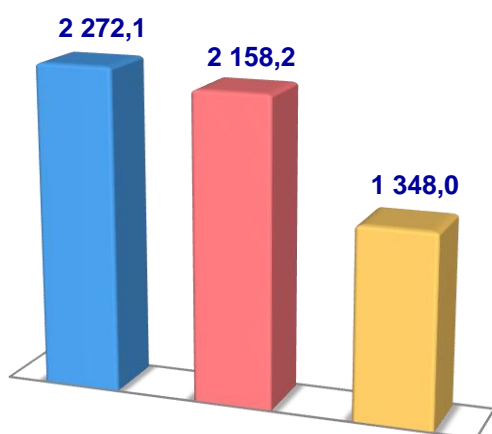


2022- yilning 1- oktabr holatiga ko'ra, parrandalarning umumiy bosh soni 5 778,3 ming taga yetdi.

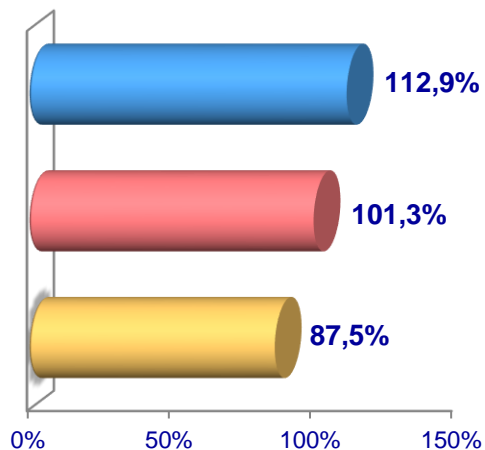
2021- yilning mos davri bilan solishtirilganda, barcha toifadagi xo'jaliklarda parrandalar bosh soni – 94,9 ming taga (1,7 %) ko'paydi.

Parrandalar

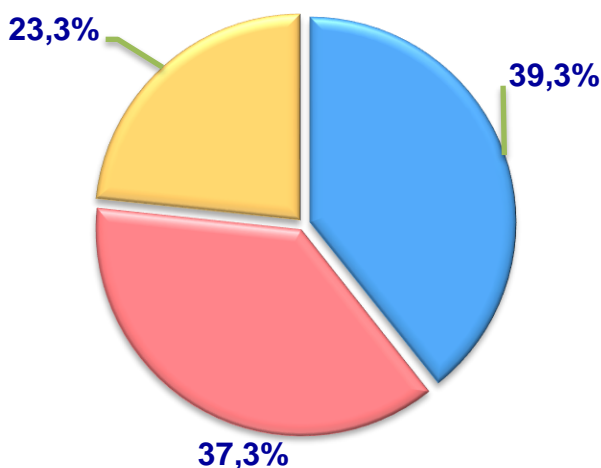
Soni, ming bosh



O'sish sur'ati



**Bosh soning
xo'jalik toifalari
bo'yicha taqsimlanishi**



- **Fermer xo'jaliklari**
- **Dehqon (shahsiy yordamchi) xo'jaliklari**
- **Qishloq xo'jaligi faoliyatini amalga oshiruvchi tashkilotlar**



2022- yilning 1- oktabr holatiga ko'ra, parrandalar bosh soni to'g'risidagi ma'lumotlar xo'jalik toifalari bo'yicha tahlil etilganda, parrandalarning 37,3 % i dehqon (shahsiy yordamchi) xo'jaliklariga to'g'ri kelishi kuzatildi.



Namangan viloyati bo'yicha
parrandalarning
umumiy bosh soni,
ming bosh

