



**NAMANGAN VILOYATI
STATISTIKA BOSHQARMASI**

**NAMANGAN
VILOYATIDA
QURILISH ISHLARI**

**2024- YIL
YANVAR-NOYABR**



2024-yilning yanvar-noyabr oyida, Namangan viloyatida jami **11102,3** mlrd soʻmlik qurilish ishlari bajarilib, oʻsish surʻati 2023- yilning yanvar-noyabr oylariga nisbatan **114,0 %** ni tashkil etdi.



Qurilish ishlari hajmining tarkibi, % da

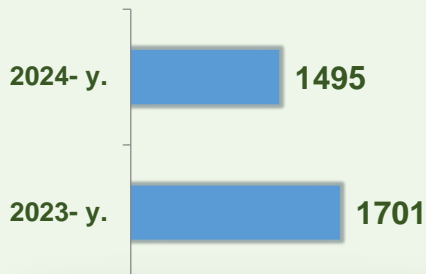
Qurilish ishlari hajmi: Yirik qurilish tashkilotlari, kichik korxonalar va mikrofirmalar hamda norasmiy sektorlarda amalga oshirilgan ishlar tarkibi boʻyicha shakllanadi.



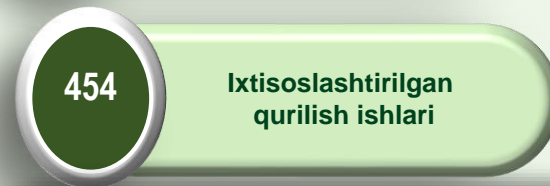
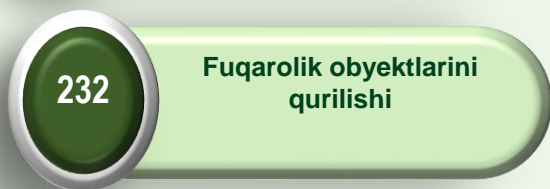
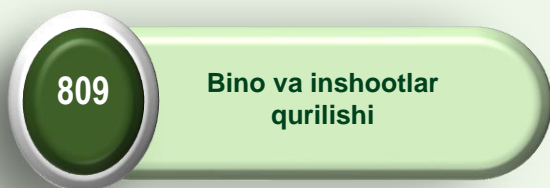
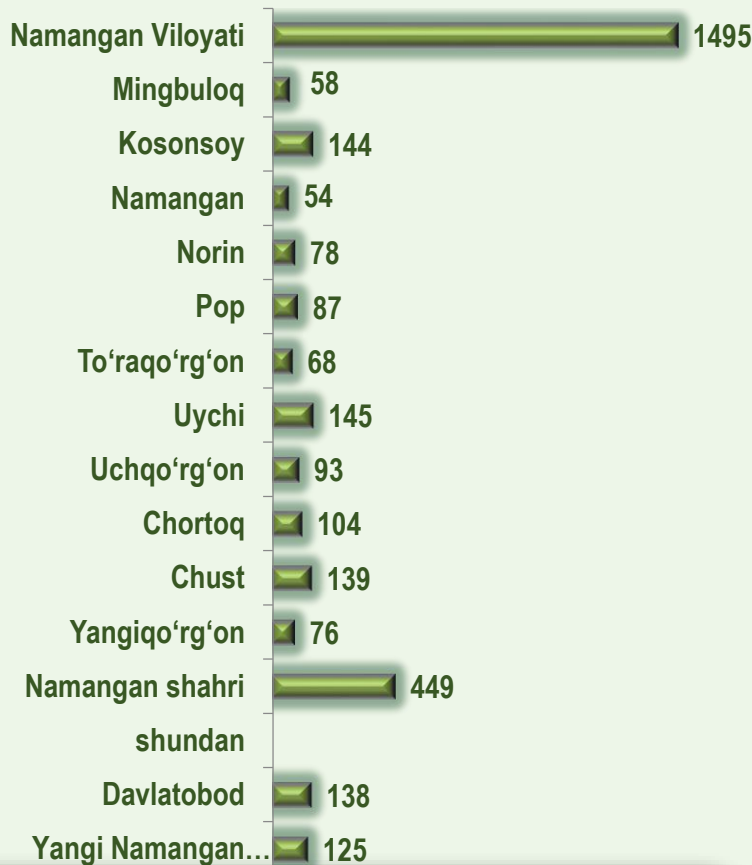
2024- yil 1- dekabr holatiga ko'ra qurilish ishlari bo'yicha faoliyat ko'rsatayotgan korxonalar va tashkilotlar, *birlikda*



Yillar kesimida soni



Hududlar kesimida



Qurilish sohasi mamlakatimiz milliy iqtisodiyotining barqaror o'sishiga o'zining munosib hissasini qo'shib kelayotgan sohalardan hisoblanadi. Ushbu sohada faoliyat ko'rsatayotgan korxonalar va tashkilotlarning soni 2023- yil bilan solishtirganda 87,9 foizni tashkil etgan.

Qurilish sohasida faoliyat ko'rsatayotgan korxonalar va tashkilotlar soni ushbu sohaning quyidagi yo'nalishlari kesimida qaralganda;
 binolar va inshootlar qurilish yo'nalishi 54,1 foiz ulushi;
 fuqarolik obyektlarini qurish yo'nalishi 15,5 foiz ulushi;
 ixtisoslashtirilgan qurilish ishlari yo'nalishi 30,4 foiz ulushni tashkil etdi.

	Holatiga :		o'tgan yilga nisbatan, % da
	01.12.2023- y.	01.12.2024- y.	
Namangan viloyati	1701	1495	87,9

tumanlar:

Mingbuloq	50	58	116,0
Kosonsoy	165	144	87,3
Namangan	75	54	72,0
Norin	101	78	77,2
Pop	100	87	87,0
To'raqo'rg'on	73	68	93,2
Uychi	174	145	83,3
Uchqo'rg'on	119	93	78,2
Chortoq	116	104	89,7
Chust	135	139	103,0
Yangiqo'rg'on	89	76	85,4
Namangan shahar shundan	504	449	89,1
Davlatobod	150	138	92,0
Yangi Namangan	128	125	97,7



2024- yil 1- dekabr holatiga ko'ra Namangan viloyatida faoliyat ko'rsatayotgan qurilish korxonalari ulushi, % da



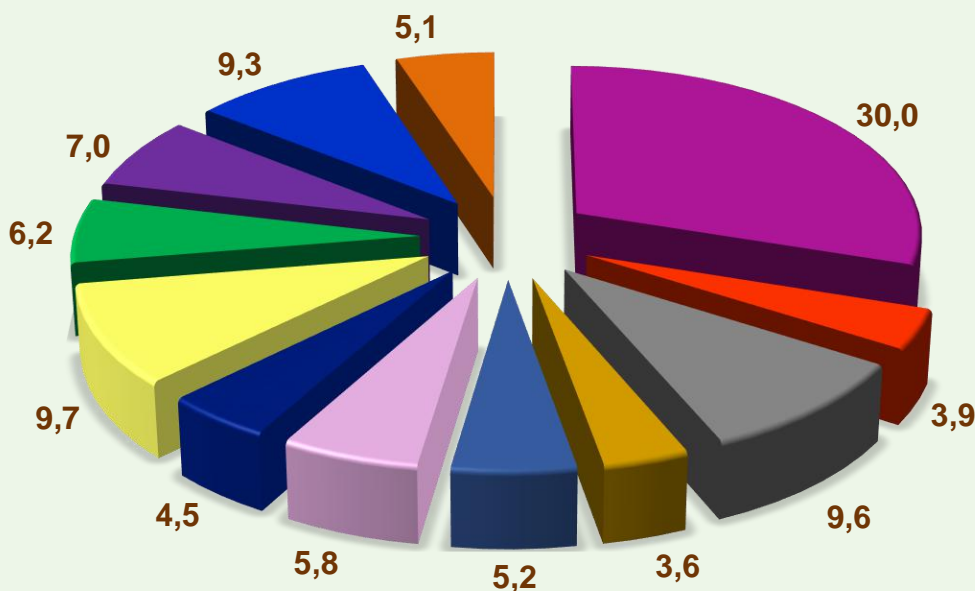
Namangan sh.(30,0)



Uychi (9,7)



Kosonsoy (9,6)



- Namangan sh.
- Minbuloq
- Kosonsoy
- Namangan
- Norin
- Pop
- To'raqo'rg'on
- Uychi
- Uchqo'rg'on
- Chortoq
- Chust
- Yangiqo'rg'on



Qurilish ishlari 2024- yil yanvar-noyabr uchun

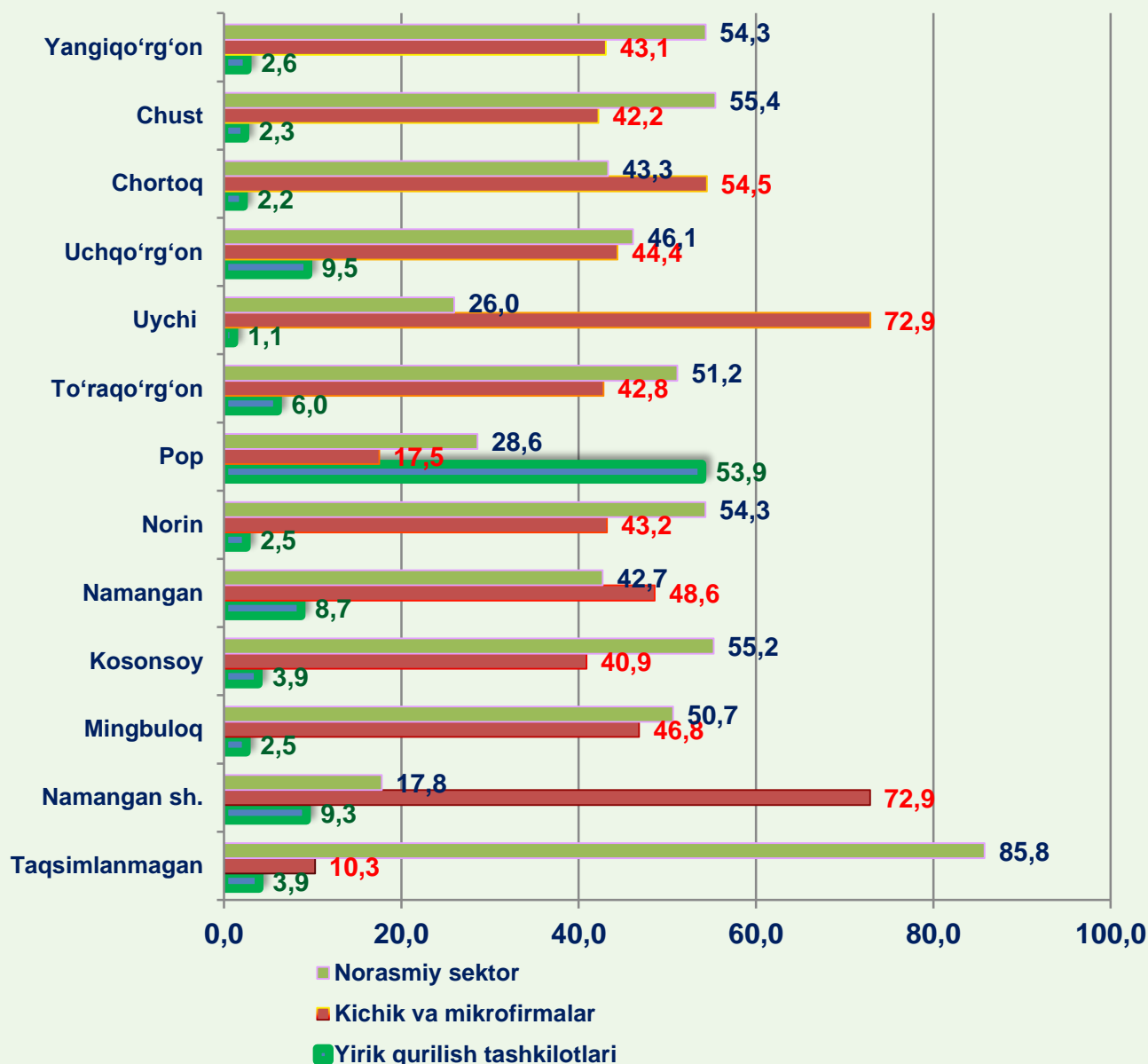
	Qurilish ishlari, mln. so'm	Shu jumladan:		
		Yirik qurilish tashkilotlari	Kichik va mikrofirmalar	Norasmiy sektor
Namangan viloyati	11102332,6	811513,1	4477679,8	5813139,7
<i>tumanlar:</i>				
Mingbuloq	310707,3	7870,3	145449,2	157387,8
Kosonsoy	602635,3	23361,4	246375,0	332898,9
Namangan	501164,3	43638,7	243469,3	214056,3
Norin	337005,5	8496,9	145523,1	182985,5
Pop	500400,7	269679,8	87674,1	143046,9
To'raqo'rg'on	378616,8	22900,6	162053,5	193662,7
Uychi	795648,7	8897,3	579998,6	206752,7
Uchqo'rg'on	481582,0	45555,5	213786,3	222240,2
Chortoq	569739,0	12549,8	310313,1	246876,1
Chust	432875,4	10166,7	182835,8	239872,9
Yangiqo'rg'on	399410,4	10425,8	171990,1	216994,5
Namangan sh.	2225924,4	207352,5	1621988,9	396583,0
<i>shundan</i>				
Davlatobod	879506,6	0,0	752531,8	126974,8
Yangi Namangan	741729,2	45060,4	543428,6	153240,2
Taqsimlanmagan	3566622,8	140617,8	366222,8	3059782,2


2024- yilning yanvar-noyabr oyida, jami qurilish ishlari hajmi tarkibida yirik qurilish tashkilotlari tomonidan bajarilgan qurilish ishlari hajmi 811513,1 mln. so'mni tashkil etdi. Qurilish ishlari 2023- yilga nisbatan 117,3 % ni tashkil etib, jami qurilish ishlari hajmidagi ulushi 7,3 % ni tashkil etdi.

Qurilish ishlari 2024- yil yanvar-noyabr uchun



Pudratchi – kapital qurilish uchun pudrat shartnomasi asosida bino va inshootlarni qurish bo‘yicha qurilish-montaj, qayta ta‘mirlash, kapital ta‘mirlash hamda texnologik va boshqa uskunalarni montaj qilish, sozlash va boshqa pudrat ishlarini bajarish bilan shug‘ullanadi.





MA'LUMOT UCHUN: yirik qurilish tashkilotlari tomonidan bajarilgan qurilish ishlarining jami qurilish ishlari hajmidagi eng ko'p ulushi Pop tumani (hududdagi jami qurilish ishlari hajmining 53,9 %) ga to'g'ri keldi.

Kichik korxonalar va mikrofirmalar tomonidan bajarilgan qurilish ishlari



2024- yilning yanvar-noyabr oylarida kichik korxonalar va mikrofirmalar tomonidan bajarilgan qurilish ishlari hissasiga jami qurilish ishlari hajmining 40,3 % to'g'ri kelib. Shuningdek, ular hissasiga to'g'ri kelgan qurilish ishlari hajmi 2023- yil yanvar-noyabr oylariga nisbatan 107,5 % ni tashkil etgan holda 4477679,8 mln. so'm miqdorida qayd etildi.

Kichik korxonalar va mikrofirmalar, ulushi, % da



40,3

2024- yil yanvar-noyabr

42,6

2023- yil yanvar-noyabr

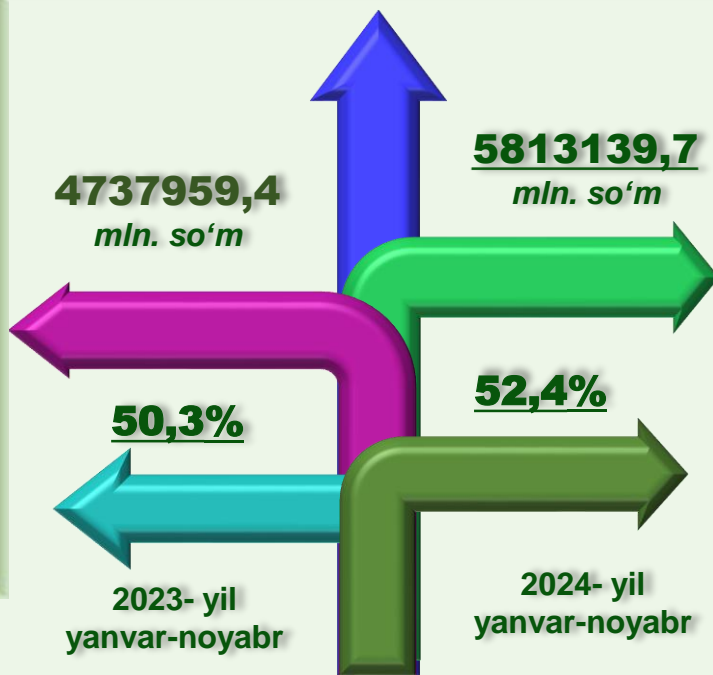


MA'LUMOT UCHUN: joriy hisobot davrida kichik korxonalar va mikrofirmalar tomonidan eng yuqori ulush ko'rsatkichi Namangan shahri hududdagi jami qurilish ishlari hajmining 72,9 %, Uychi tumani 72,9 %, Chortoq tumani 54,5 % ga to'g'ri keldi.



Qurilish ishlarining umumiy hajmida norasmiy sektor

Norasmiy sektor hissasiga to'g'ri kelgan qurilish ishlari ulushi 52,4 % ni tashkil etdi yoki 5813139,7 mln. so'm miqdorida qayd etildi. 2023- yil yanvar-noyabr oylariga nisbatan 119,0 % ni tashkil etdi.



Mulkchilik shakli davlat va nodavlat bo'lgan tashkilotlar tomonidan bajarilgan qurilish ishlari, ulushi foizda

Davlat mulkchiligidagi tashkilotlar tomonidan jami 326204,3 mln. so'm qurilish ishlari bajarildi. Nodavlat mulkchilikdagi tashkilotlar tomonidan esa 10776128,3 mln. so'm qurilish ishlari bajarildi.



**Umumiy hajmdan yangi qurilish,
rekonstruksiya, kengaytirish,
texnik qayta quollantirish ishlari ulushi
2024- yil yanvar-noyabr oylarida**



Bajarilgan qurilish ishlarining katta qismi yangi qurishga tegishli. Jami qurilish ishlarining **77,1 %** yoki **8562034,7** mln. soʻm qurilish ishlari aynan iqtisodiyotda yangi ishlab chiqarish quvvatlari, turar-joy va boshqa ijtimoiy obyektlarni yaratishga qaratilgan.

7,3 %

Yirik qurilish tashkilotlari boʻyicha yangi qurilish hisobidan **621301,7** mln. soʻmlik ishlar bajarildi yoki jami yirik qurilish tashkilotlarining yangi qurilish ishlaridagi ulushi **7,3 %** ni tashkil etdi.

Kichik korxonalar va mikrofirmalar boʻyicha yangi qurilish hisobidan **3116197,8** mln. soʻm yoki jami kichik korxonalar va mikrofirmalarning yangi qurilish ishlaridagi ulushi **36,4 %** ni tashkil etdi

36,4 %

56,3 %

Yangi qurilish ishlari hajmida norasmiy sektor hissasi **4824535,2** mln. soʻm yoki ularning jamiga nisbatan ulushi **56,3 %** ni tashkil etdi.



Hududlar kesimida qurilish ishlari 2024- yil yanvar-noyabr oylarida

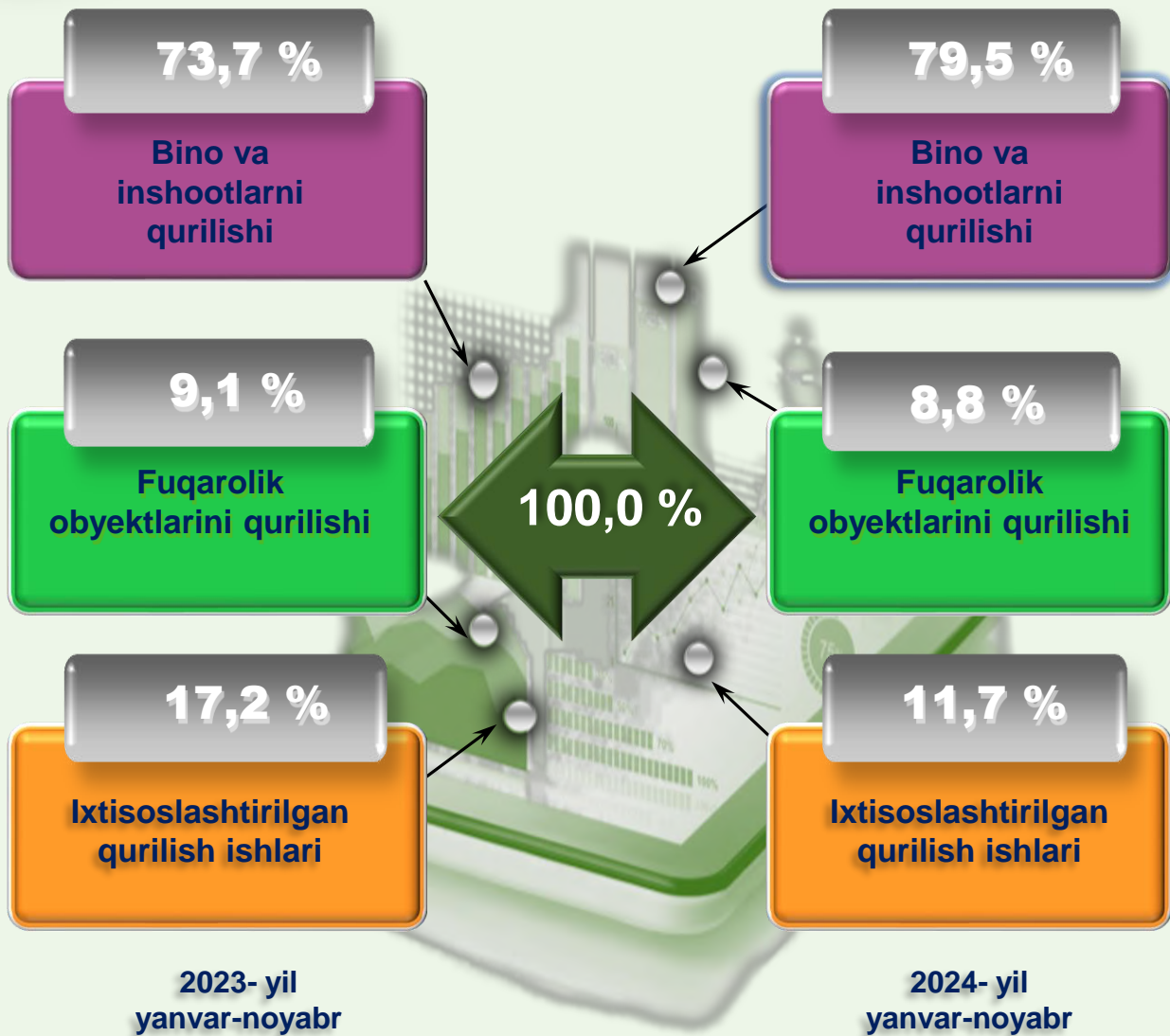
	Qurilish ishlari, mln. so'm	o'sish sur'ati, % da	Shu jumladan yangi qurilish, rekonstruksiya, kengaytirish va texnik qayta qurollantirish
Namangan viloyati	11 102 332,6	114,0	8 562 034,7
<i>tumanlar:</i>			
Mingbuloq	310707,3	97,8	248 177,1
Kosonsoy	602635,3	116,9	430 499,7
Namangan	501164,3	120,5	395 056,2
Norin	337005,5	131,8	285 582,2
Pop	500400,7	146,4	377 343,2
To'raqo'rg'on	378616,8	128,4	326 234,5
Uychi	795648,7	98,3	605 036,2
Uchqo'rg'on	481582,0	126,7	405 640,5
Chortoq	569739,0	116,3	405 130,2
Chust	432875,4	118,7	368 078,3
Yangiqo'rg'on	399410,4	129,7	367 956,5
Namangan shahri	2225924,4	99,6	1 588 185,6
<i>shundan</i>			
Davlatobod	879506,6	96,0	644020,7
Yangi Namangan	741729,2	99,0	580578,0
Taqsimlanmagan	3566622,8	118,4	2759114,5



Ma'lumot uchun: Yangi qurilish – yangi quvvatlarni yaratish maqsadida, yangi hududlarda amalga oshiriladigan asosiy, yordamchi va xizmat ko'rsatish maqsadlari uchun obyektlar (bino va inshootlar) kompleksini qurish.



Viloyatda iqtisodiy faoliyat turlari bo'yicha qurilish ishlari



Ma'lumot uchun: Iqtisodiy faoliyat turlari bo'yicha qurilish ishlarining asosiy qismi qurilish, turar joy va yashash uchun mo'ljallangan hamda yashash uchun mo'ljallanmagan binolar qurish bo'yicha amalga oshirilgan qurilish ishlaridan tashkil topdi.

Bino va inshootlar qurilishi



ulushi % da



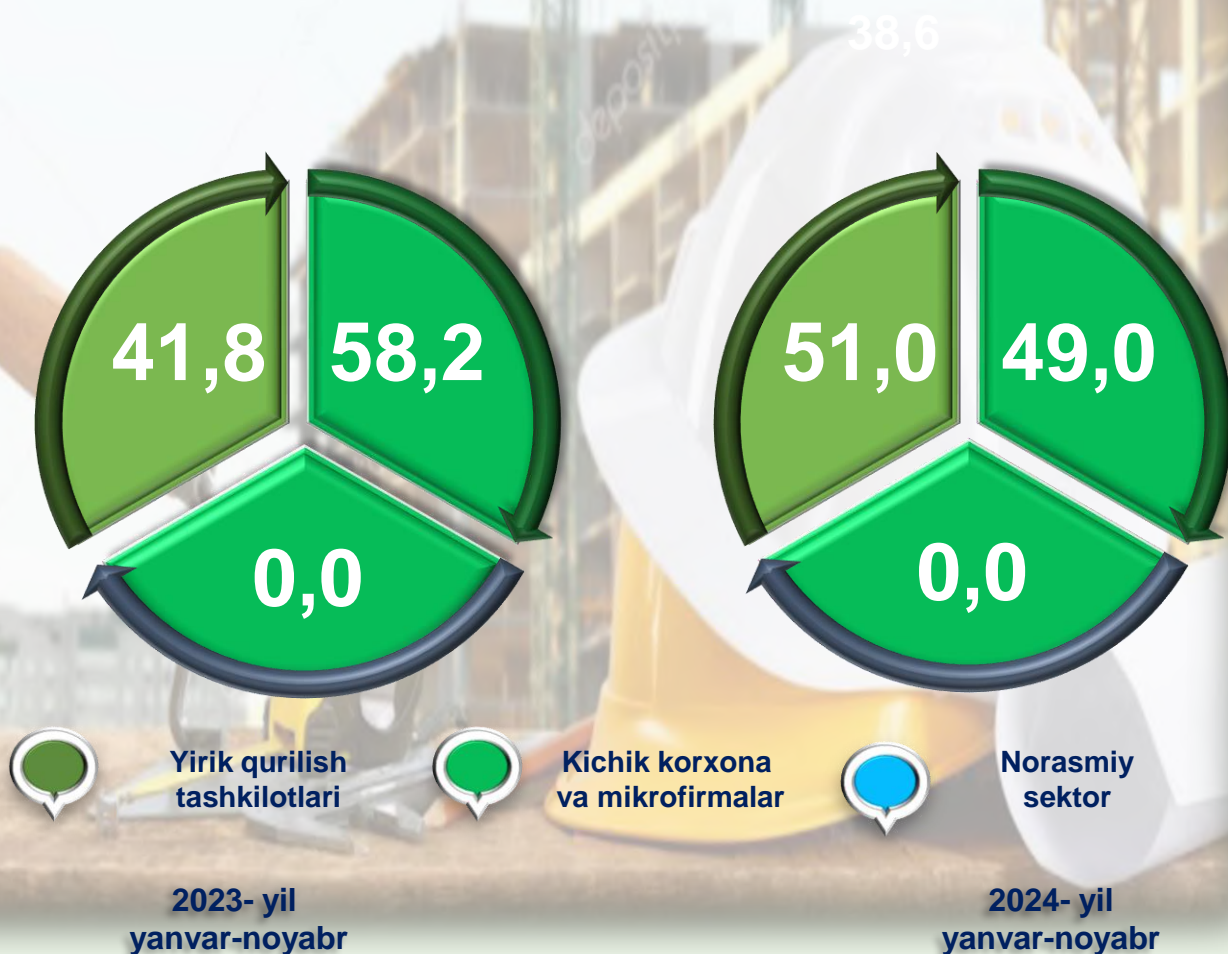
Bino va inshootlarni qurish bo'yicha qurilish ishlari tarkibida yirik qurilish tashkilotlari tomonidan bajarilgan qurilish ishlari ulushi 3,0 % ni tashkil etgan. Ushbu faoliyat turida kichik korxonalar va mikrofirmalar hissasiga to'g'ri kelgan ulush 31,2 % ni tashkil etdi. Norasmiy sektorning ulushi esa 65,8 % ni tashkil etdi.

Fuqarolik obyektlarini qurilishi bo'yicha qurilish ishlari

Fuqarolik obyektlarini qurish bo'yicha yirik qurilish tashkilotlari tomonidan bajarilgan qurilish ishlari hajmining ulushi 51,0 % ni tashkil etdi.

Shuningdek, kichik korxonalar va mikrofirmalar ulushi mos ravishda 49,0 % hamda norasmiy sektorning ulushi 0,0 % ni tashkil etdi.

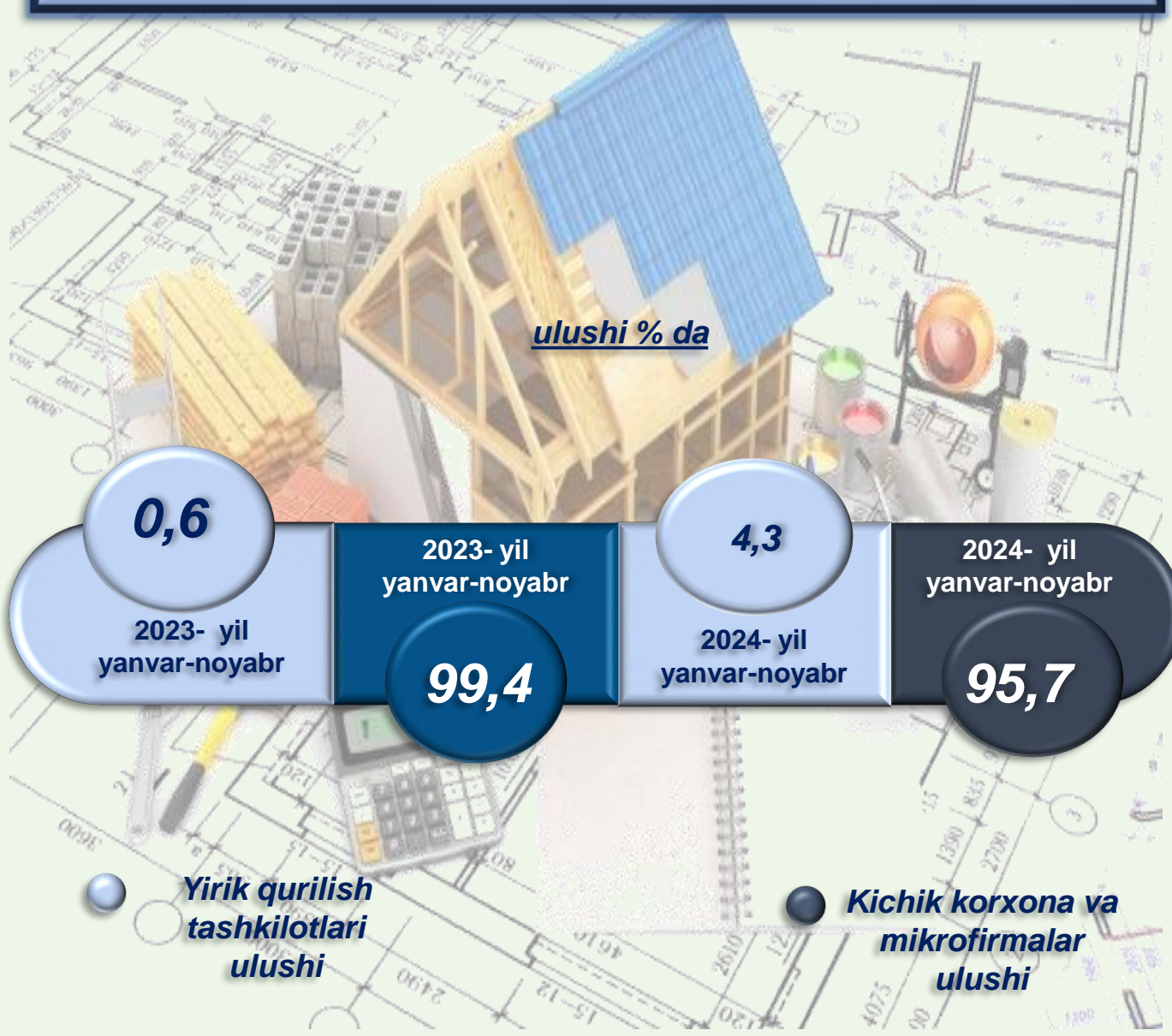
ulushi % da



Ixtisoslashtirilgan qurilish ishlari



Ixtisoslashtirilgan qurilish ishlari tarkibida yirik qurilish tashkilotlari hamda norasmiy sektor tomonidan bajarilgan qurilish ishlari hajmining ulushi 4,3 % ni tashkil etdi. Qolgan 95,7 % ni kichik korxonalar va mikrofirmalar tashkil etgan.



Hududlar kesimida aholi jon boshiga qurilish ishlari 2024- yil yanvar-noyabr



	Aholi jon boshiga qurilish ishlari, ming. so'm	o'sish sur'ati, % da
Namangan viloyati	3592,2	111,5
<i>tumanlar:</i>		
Mingbuloq	2251,5	95,8
Kosonsoy	2621,3	114,2
Namangan	2578,0	117,7
Norin	1902,9	129,4
Pop	2109,6	143,8
To'raqo'rg'on	1531,6	125,4
Uychi	3395,9	96,1
Uchqo'rg'on	2580,8	124,4
Chortoq	2631,6	113,9
Chust	1504,1	116,2
Yangiqo'rg'on	1672,6	127,1
Namangan shahri	3166,8	97,1

Hududlar kesimida aholi jon boshiga qurilish ishlari 2024- yil yanvar-noyabr



Hududlar kesimida 2024- yil yanvar-noyabr oyida aholi jon boshiga qurilish ishlari hajmi bo'yicha birinchi o'rinni Uychi tumani – 3395,9 ming so'm, undan keyin mos ravishda Namangan shahar– 3166,8 ming so'm tumanlari egalladi.

**Namangan viloyati Investitsiyalar va
qurilish statistikasi
bo'limi**

Aloqa telefoni: **(69) 227-84-85**