



*2024- yil yanvar oyi  
uchun dastlabki ma'lumot*

# **NAMANGAN VILOYATI TASHQI SAVDO AYLANMASI**

*Tashqi iqtisodiy faoliyat va savdo  
statistikasi bo'limi:  
(69) 227-84-95*



## TASHQI SAVDO AYLANMASI



Mamlakatimizda olib borilayotgan iqtisodiy islohotlar xorijiy davlatlar bilan savdo aloqalarining jadal o'sishiga xizmat qilmoqda. Xususan, mamlakatning eksport salohiyatini oshirish bo'yicha qabul qilingan qarorlar mahalliy kompaniyalarga tashqi bozorlarda ko'proq tajriba orttirishga imkon beradi. Pirovardida ular jahon savdosida raqobatdosh ustunlikka ega bo'ladi.

Namangan viloyatida bu borada so'nggi yillarda amalga oshirilayotgan eksportni rag'batlantirish, importni optimallashtirish va umuman olganda tashqi savdo muvozanatini ta'minlash maqsadida amalga oshirilgan chora-tadbirlar natijasida, 2024- yil yanvar oyida viloyatning tashqi savdo aylanmasi (matnda TSA) 98,9 mln. AQSH dollariga yetdi va 2023- yilning yanvar oyiga nisbatan 9,7 mln. AQSH dollariga yoki 10,8 % ga ko'paydi.



## TASHQI SAVDO AYLANMASI (yanvar 2024- y., mln. AQSH dollari)



### Tashqi savdo aylanmasi

2024- y.: **98,9** +10,8 %

(2023- y.: 89,2)



Saldo

2023- y.: **-7,9** (2022- y.: -16,0)

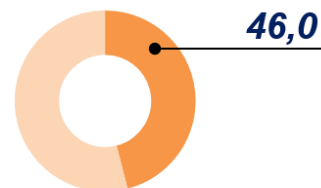


### Eksport

2024- y.: **45,5** +24,3 %

(2023- y.: 53,4)

TSA'dagi ulushi, % da



### Import

2024- y.: **53,4** +1,4 %

(2023- y.: 52,6)












**Tashqi savdo aylanmasi** – muayyan davr uchun mamlakat eksporti va importi qiymatining miqdori hisoblanadi. Tovarlarining tashqi savdo statistikasida O‘zbekiston Respublikasi bojxona hududiga olib kirish (import) yoki O‘zbekiston Respublikasi bojxona hududidan olib chiqish (eksport) natijasida mamlakat material resurslari zaxiralariga qo‘shiladigan yoki ulardan ayirib tashlanadigan tovarlar hisobi tashqi savdo umumiy hisob tizimi asosida yuritiladi.



TSAda eksport hajmi 45,5 mln. AQSH dollariga (2023- yilning yanvar oyiga nisbatan 24,3 % ga ko‘paydi) va import hajmi 53,4 mln. AQSH dollariga (1,4 % ga ko‘paydi) yetdi. Hisobot davrida -23,9 mln. AQSH dollari qiymatida manfiy tashqi savdo balansi qayd etildi.



### NAMANGAN VILOYATI TASHQI SAVDO AYLANMASIDA ENG YUQORI ULUSHGA EGA BO‘LGAN DAVLATLAR (2024- yil yanvar, mln. AQSH dollari)

|                                                                                                                                                                             |                                                                                                                                                                  |                                                                                                                                                                   |                                                                                                                                                                    |                                                                                                                                                                              |
|-----------------------------------------------------------------------------------------------------------------------------------------------------------------------------|------------------------------------------------------------------------------------------------------------------------------------------------------------------|-------------------------------------------------------------------------------------------------------------------------------------------------------------------|--------------------------------------------------------------------------------------------------------------------------------------------------------------------|------------------------------------------------------------------------------------------------------------------------------------------------------------------------------|
| <b>Rossiya</b><br><b>TSA – 34,6</b><br>Eksport: 28,8<br>Import: 5,8<br> 35,0 %            | <b>XXR</b><br><b>TSA – 33,4</b><br>Eksport: 6,9<br>Import: 26,5<br> 33,7 %    | <b>Turkiya</b><br><b>TSA – 4,0</b><br>Eksport: 1,0<br>Import: 3,1<br> 3,2 %    | <b>Qozog‘iston</b><br><b>TSA – 3,2</b><br>Eksport: 1,3<br>Import: 1,9<br> 3,2 % | <b>Hindiston</b><br><b>TSA – 2,8</b><br>Eksport: 0,0<br>Import: 2,8<br> 2,9 %           |
| <b>Qirg‘iz Respublikasi</b><br><b>TSA – 2,6</b><br>Eksport: 0,8<br>Import: 1,8<br> 2,6 % | <b>Germaniya</b><br><b>TSA – 2,6</b><br>Eksport: 0,5<br>Import: 2,1<br> 2,5 % | <b>Belarusiya</b><br><b>TSA – 2,2</b><br>Eksport: 0,3<br>Import: 1,9<br> 2,2 % | <b>Fransiya</b><br><b>TSA – 1,6</b><br>Eksport: 0,0<br>Import: 1,6<br> 1,6 %    | <b>Koreya Respublikasi</b><br><b>TSA – 1,2</b><br>Eksport: 0,1<br>Import: 1,1<br> 1,2 % |

Namangan viloyati jahonning 53 mamlakati bilan savdo aloqalarini amalga oshirib kelmoqda. TSAning nisbatan salmoqli hissasi Rossiya (35,0 %), XXRda (33,7 %), Turkiyada (4,1 %), Qozog‘istonda (3,2 %) va Hindistonda (2,9 %) qayd etilgan.



## NAMANGAN VILOYATINING YIRIK HAMKOR DAVLATLAR BILAN TASHQI SAVDO AYLANMASI DINAMIKASI

(yanvar, mln. AQSH dollari)



| Davlatlar      | 2021- y.    | 2023- y.    | 2024- y.    |
|----------------|-------------|-------------|-------------|
| <b>Rossiya</b> | <b>27,2</b> | <b>31,5</b> | <b>34,6</b> |

|                |      |      |      |
|----------------|------|------|------|
| <i>Eksport</i> | 20,0 | 23,9 | 28,8 |
| <i>Import</i>  | 7,2  | 7,6  | 5,8  |



|            |             |             |             |
|------------|-------------|-------------|-------------|
| <b>XXR</b> | <b>25,1</b> | <b>17,8</b> | <b>33,4</b> |
|------------|-------------|-------------|-------------|

|                |      |      |      |
|----------------|------|------|------|
| <i>Eksport</i> | 5,2  | 1,9  | 6,9  |
| <i>Import</i>  | 19,9 | 15,8 | 26,5 |



|                |            |            |            |
|----------------|------------|------------|------------|
| <b>Turkiya</b> | <b>9,6</b> | <b>7,5</b> | <b>4,0</b> |
|----------------|------------|------------|------------|

|                |     |     |     |
|----------------|-----|-----|-----|
| <i>Eksport</i> | 4,8 | 1,7 | 1,0 |
| <i>Import</i>  | 4,9 | 5,8 | 3,1 |



|                    |            |             |            |
|--------------------|------------|-------------|------------|
| <b>Qozog'iston</b> | <b>5,1</b> | <b>10,2</b> | <b>3,2</b> |
|--------------------|------------|-------------|------------|

|                |     |     |     |
|----------------|-----|-----|-----|
| <i>Eksport</i> | 1,3 | 3,2 | 1,3 |
| <i>Import</i>  | 3,7 | 7,0 | 1,9 |



|                  |            |            |            |
|------------------|------------|------------|------------|
| <b>Hindiston</b> | <b>1,8</b> | <b>1,1</b> | <b>2,8</b> |
|------------------|------------|------------|------------|

|                |     |     |     |
|----------------|-----|-----|-----|
| <i>Eksport</i> | 0,1 | 0,0 | 0,0 |
| <i>Import</i>  | 1,6 | 1,1 | 2,8 |



|                             |            |            |            |
|-----------------------------|------------|------------|------------|
| <b>Qirg'iz Respublikasi</b> | <b>5,5</b> | <b>2,0</b> | <b>2,6</b> |
|-----------------------------|------------|------------|------------|

|                |     |     |     |
|----------------|-----|-----|-----|
| <i>Eksport</i> | 4,6 | 1,4 | 0,8 |
| <i>Import</i>  | 0,9 | 0,7 | 1,8 |



|                  |            |            |            |
|------------------|------------|------------|------------|
| <b>Germaniya</b> | <b>1,5</b> | <b>2,1</b> | <b>2,6</b> |
|------------------|------------|------------|------------|

|                |     |     |     |
|----------------|-----|-----|-----|
| <i>Eksport</i> | 0,5 | 0,3 | 0,5 |
| <i>Import</i>  | 0,9 | 1,7 | 2,1 |



|                |            |            |            |
|----------------|------------|------------|------------|
| <b>Belarus</b> | <b>0,8</b> | <b>1,2</b> | <b>2,2</b> |
|----------------|------------|------------|------------|

|                |     |     |     |
|----------------|-----|-----|-----|
| <i>Eksport</i> | 0,1 | 0,4 | 0,3 |
| <i>Import</i>  | 0,6 | 0,8 | 1,9 |













|                 |            |            |            |
|-----------------|------------|------------|------------|
| <b>Fransiya</b> | <b>0,2</b> | <b>0,3</b> | <b>1,6</b> |
|-----------------|------------|------------|------------|

|                |     |     |     |
|----------------|-----|-----|-----|
| <i>Eksport</i> | 0   | 0   | 0   |
| <i>Import</i>  | 0,2 | 0,3 | 1,6 |



|                            |            |            |            |
|----------------------------|------------|------------|------------|
| <b>Koreya Respublikasi</b> | <b>2,1</b> | <b>1,9</b> | <b>1,2</b> |
|----------------------------|------------|------------|------------|

|                |     |     |     |
|----------------|-----|-----|-----|
| <i>Eksport</i> | 0,2 | 0,2 | 0,0 |
| <i>Import</i>  | 1,9 | 1,7 | 1,1 |

|                                                                                    | Davlatlar          | 2021- y.   | 2023- y.   | 2024- y.   |
|------------------------------------------------------------------------------------|--------------------|------------|------------|------------|
|    | <b>Tojikiston</b>  | <b>1,2</b> | <b>0,2</b> | <b>1,1</b> |
|                                                                                    | <i>Eksport</i>     | 0,4        | 0,2        | 0,4        |
|                                                                                    | <i>Import</i>      | 0,8        | 0,1        | 0,7        |
|    | <b>Eron</b>        | <b>0,7</b> | <b>0,8</b> | <b>0,9</b> |
|                                                                                    | <i>Eksport</i>     | 0,1        | 0,3        | 0,8        |
|                                                                                    | <i>Import</i>      | 0,6        | 0,5        | 0,1        |
|    | <b>Pokiston</b>    | <b>0,0</b> | <b>0,1</b> | <b>0,9</b> |
|                                                                                    | <i>Eksport</i>     | 0,0        | 0,0        | 0,8        |
|                                                                                    | <i>Import</i>      | 0,0        | 0,1        | 0,1        |
|    | <b>Ukraina</b>     | <b>2,2</b> | <b>1,0</b> | <b>0,9</b> |
|                                                                                    | <i>Eksport</i>     | 1,2        | 0,2        | 0,8        |
|                                                                                    | <i>Import</i>      | 1,0        | 0,8        | 0,1        |
|  | <b>Avstriya</b>    | <b>0,1</b> | <b>0,1</b> | <b>0,7</b> |
|                                                                                    | <i>Eksport</i>     | 0,1        | 0,1        | 0,0        |
|                                                                                    | <i>Import</i>      | 0,0        | 0,0        | 0,7        |
|  | <b>Ozarbayjon</b>  | <b>0,1</b> | <b>0,3</b> | <b>0,7</b> |
|                                                                                    | <i>Eksport</i>     | 0,1        | 0,2        | 0,6        |
|                                                                                    | <i>Import</i>      | 0,0        | 0,1        | 0,1        |
|  | <b>Shveysariya</b> | <b>0,4</b> | <b>0,8</b> | <b>0,6</b> |
|                                                                                    | <i>Eksport</i>     | 0          | 0          | 0          |
|                                                                                    | <i>Import</i>      | 0,4        | 0,8        | 0,6        |
|  | <b>Polsha</b>      | <b>0,8</b> | <b>2,8</b> | <b>0,5</b> |
|                                                                                    | <i>Eksport</i>     | 0,4        | 1,1        | 0,4        |
|                                                                                    | <i>Import</i>      | 0,4        | 1,7        | 0,1        |
|  | <b>Indoneziya</b>  | <b>0,0</b> | <b>0,5</b> | <b>0,4</b> |
|                                                                                    | <i>Eksport</i>     | 0          | 0          | 0          |
|                                                                                    | <i>Import</i>      | 0,0        | 0,5        | 0,4        |
|  | <b>Afg'oniston</b> | <b>0,0</b> | <b>0,6</b> | <b>0,4</b> |
|                                                                                    | <i>Eksport</i>     | 0,0        | 0,6        | 0,4        |
|                                                                                    | <i>Import</i>      | 0,0        | 0,0        | 0,0        |



## NAMANGAN VILOYATIDA HUDUDLAR KESIMIDA TASHQI SAVDO AYLANMASI (2024- yil yanvar, mln. AQSH doll.)\*

|                          | Hajm<br>Mln.<br>AQSH<br>dollari | O'sish<br>sur'ati,<br>% da | Ulushi,<br>% da |
|--------------------------|---------------------------------|----------------------------|-----------------|
| <b>Namangan viloyati</b> | <b>98,9</b>                     | <b>110,9</b>               | <b>100,0</b>    |
| Namangan sh.             | 47,9                            | 115,3                      | 48,5            |
| <i>tumanlar:</i>         |                                 |                            |                 |
| Mingbuloq                | 1,1                             | 221,1                      | 1,1             |
| Kosonsoy                 | 8,5                             | 146,5                      | 8,6             |
| Namangan                 | 3,2                             | 76,6                       | 3,3             |
| Norin                    | 4,8                             | 69,4                       | 4,9             |
| Pop                      | 3,5                             | 124,7                      | 3,5             |
| To'raqo'rg'on            | 9,7                             | 120,3                      | 9,8             |
| Uychi                    | 7,9                             | 143,1                      | 8,0             |
| Uchqo'rg'on              | 2,5                             | 61,6                       | 2,5             |
| Chortoq                  | 1,3                             | 75,8                       | 1,3             |
| Chust                    | 6,6                             | 125,7                      | 6,7             |
| Yangiqo'rg'on            | 1,8                             | 64,1                       | 1,8             |

Eng yuqori hajm,  
mln. AQSH dollari



Namangan sh.

47,9

To'raqo'rg'on

9,7

Kosonsoy

8,5

Eng quyi hajm,  
mln. AQSH dollari



Mingbuloq

1,1

Yangiqo'rg'on

1,8

Chortoq

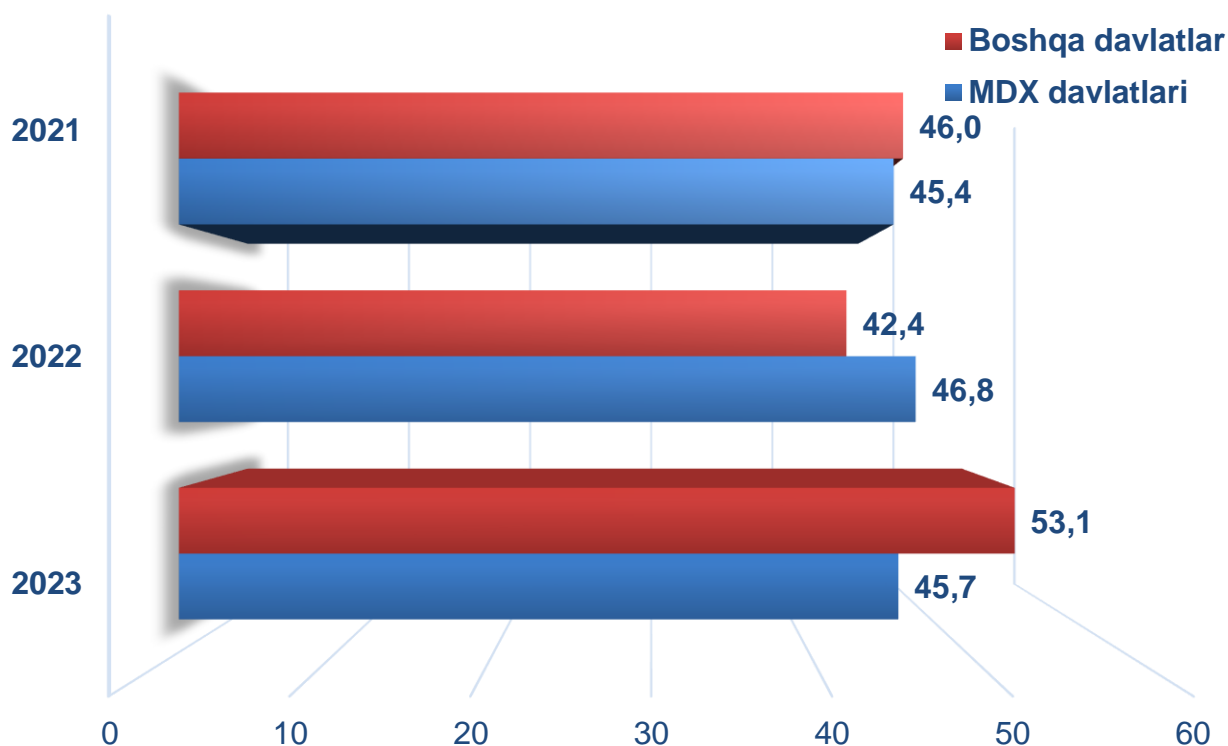
1,3

Viloyatning tashqi savdo aylanmasi tarkibida eng yuqori ulushni Namangan shahri 47,9 % ulush bilan 47,9 mln. AQSH dollarini, eng quyi ulushni esa Mingbuloq tumani 1,1 % ulush bilan 1,1 mln. AQSH dollarini tashkil etdi.

\* Tabiiy gaz va elektr energiyasi yetkazib berish, shuningdek, maxsus eksport bo'yicha rasmiy statistik ma'lumotlar, O'zbekiston Respublikasi viloyatlari, shaharlar va tumanlari bo'yicha taqsimlanmagan

## NAMANGAN VILOYATINING TASHQI SAVDO AYLANMASIDA MDH MAMLAKATLARI VA BOSHQA XORIJIY DAVLATLARNING HAJMLARI DINAMIKASI

(yanvar, mln. AQSH dollari, ulushi)



2024- yil yanvar oyida tashqi savdo aylanmasida MDH davlatlarining ulushi 46,3 % ni tashkil etib, tashqi savdo aylanmasidagi ulushi 2023- yilning mos davriga nisbatan 6,1 % ga kamaydi.



Viloyatning boshqa xorijiy davlatlar bilan TSAsi 2024- yilning yanvar oyida 2023- yilning mos davriga nisbatan 25,2 % ga ko'paydi va jami TSA'dagi ulushi 53,7 % ni tashkil etdi.

Namangan viloyatining MDH mamlakatlari bilan tashqi savdo aylanmasi 2024- yil yanvar oyida 45,7 mln. AQSH dollarini tashkil etdi. Shundan, eksport 33,4 mln. AQSH dollariga yetgan bo'lsa, import 12,3 mln. AQSH dollari qiymatida qayd etildi.



### NAMANGAN VILOYATINING MDH MAMLAKATLARI BILAN UMUMIY TASHQI SAVDO AYLANMASIDAGI ULUSHI (2024- yil yanvar, ulushi, % da)

Rossiya – 35,0



Qozog'iston – 3,2



Tojikiston – 1,1



Qirg'iz  
Respublikasi – 2,6



Ozarbayjon – 0,7



Belarus – 2,2



Turkmaniston – 0,4



Ukraina – 0,9



Armaniston – 0,0




Moldova – 0,1



Namangan viloyatining MDH mamlakatlari bilan tashqi savdo aylanmasi eng yuqori hajmlari Rossiya (35,0 %), Qozog'iston (3,2 %) hamda Tojikiston (0,4 %) davlatlari bilan qayd etildi.



## NAMANGAN VILOYATINING YEOIIGA A'ZO DAVLATLAR BILAN TASHQI SAVDO AYLANMASI (yanvar, mln. AQSH dollari)



Namangan viloyatining Yevroosiyo iqtisodiy ittifoqiga a'zo davlatlar bilan tashqi savdo aylanmasi 42,6 mln. AQSH dollarini tashkil etdi. Shundan eksport hajmi 31,2 mln. AQSH dollari, import hajmi esa 11,4 mln. AQSH dollariga yetdi.

Shuni takidlash lozimki, YEOIning a'zo davlatlari (Rossiya, Belarus, Qozog'iston, Armaniston va Qirg'iz Respublikasi) o'rtasida tovarlar va xizmatlar harakati, migrantlar harakatlanishi va kapital harakatining erkinligi ta'minlangan bo'lib, yagona bojxona tizimiga ega bo'lgan umumiy iqtisodiy hudud shakllantirilgan.



## NAMANGAN VILOYATINING EKSPORTI

(2024- yil yanvar)

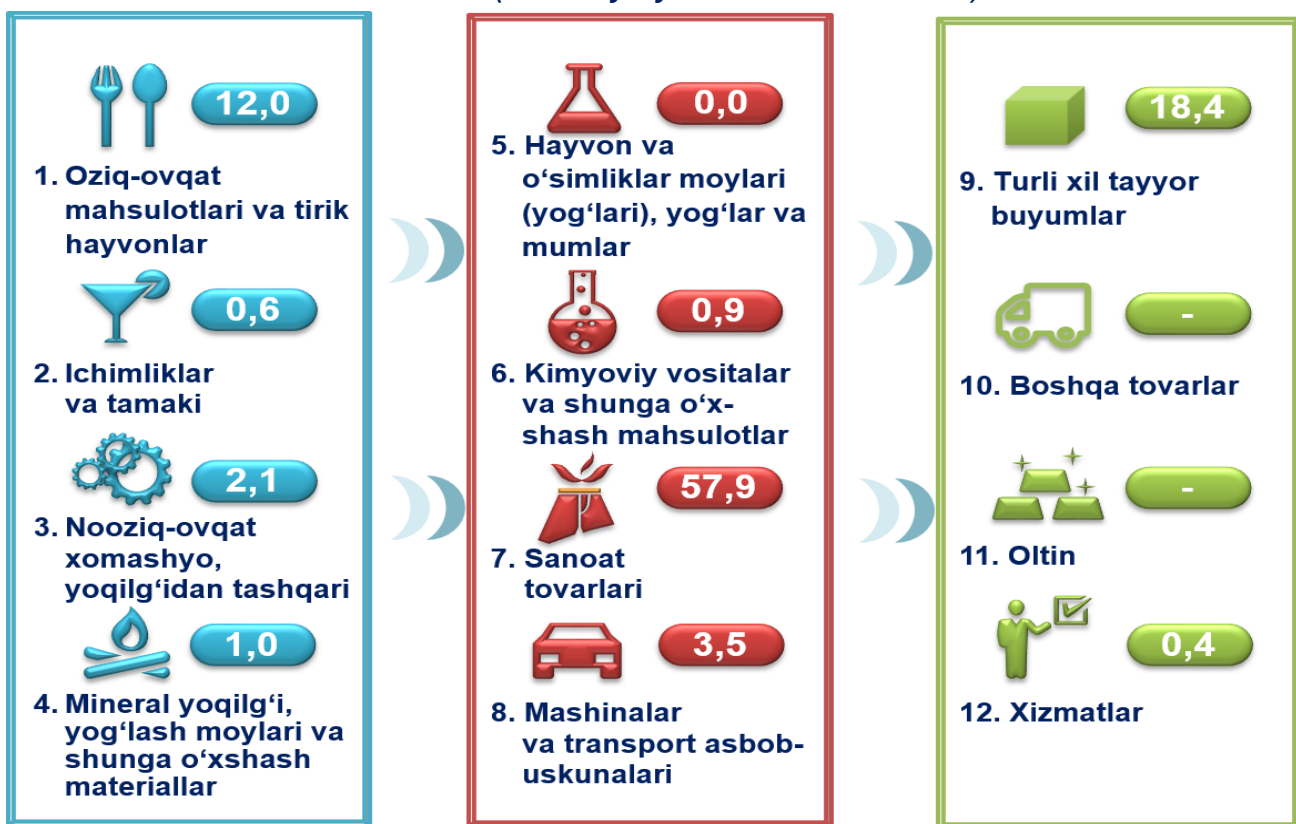


Xalqaro iqtisodiy aloqalarning rivojlanishi eksportning barqaror o'lishiga ko'maklashadi va bu o'z navbatida ma'lum natijalarga erishish uchun zamin yaratadi. Mamlakatning eksport salohiyatini oshirish, eksportyorlarni davlat tomonidan qo'llab-quvvatlash, eksportbop mahsulotlar nomenklaturasini kengaytirish maqsadida amalga oshirilgan islohotlar natijasida, joriy yilning yanvar oyida 45,5 mln. AQSH dollari qiymatidagi (2023- yilning mos davriga nisbatan 24,4 % ga ko'paydi) tovar va xizmatlar eksport qilinishi ta'minlandi.



### XSST\* BO'YICHA EKSPORT TARKIBI

(2024- yil yanvar ulushi % da)



O'zbekiston Respublikasida tovarlar tashqi savdosi statistik ko'rsatkichlarini shakllantirishda, Tashqi iqtisodiy faoliyat tovar nomenklaturasi (keyingi o'rinlarda TIF TN) bilan birgalikda, Birlashgan Millatlar Tashkilotining Xalqaro standartlashgan savdo tasniflagichi (keyingi o'rinlarda – XSST) ishlatiladi. Bu o'z navbatida tahliliy maqsadlarda eksport va import qilinadigan tovarlarni 10 ta katta qismga guruhlash uchun imkon beradi. Tovarlarni XSST bo'yicha kodlashtirish, TIF TN va XSST o'rtasida o'tish kalitlari yordamida amalga oshiriladi.




## NAMANGAN VILOYATINING XSST BO'YICHA EKSPORTI TARKIBI (yanvar, yillar kesimida)

| XSST tarkibi                                                   | Mln. AQSH dollari |             | O'zgarish sur'ati, % da |              | Umumiy hajmga nisbatan, % da |              |
|----------------------------------------------------------------|-------------------|-------------|-------------------------|--------------|------------------------------|--------------|
|                                                                | 2023              | 2024        | 2023                    | 2024         | 2023                         | 2024         |
| <b>Jami eksport</b>                                            | <b>36,6</b>       | <b>45,5</b> | <b>90,3</b>             | <b>124,4</b> | <b>100,0</b>                 | <b>100,0</b> |
| <i>shu jumladan:</i>                                           |                   |             |                         |              |                              |              |
| Oziq-ovqat mahsulotlari va tirik hayvonlar                     | 3,6               | 5,5         | 112,8                   | 150,7        | 9,9                          | 12,0         |
| Ichimliklar va tamaki                                          | 0,2               | 0,3         | 1559,0                  | 111,3        | 0,7                          | 0,6          |
| Nooziq-ovqat xomashyo, yoqilg'idan tashqari                    | 0,8               | 1,0         | 184,7                   | 117,6        | 2,3                          | 2,1          |
| Mineral yoqilg'i, yog'lash moyi va shunga o'xshash materiallar | 0                 | 0,4         | 0,0                     | 0,0          | 0,0                          | 1,0          |
| Hayvon va o'simliklar moyi (yog'lari), yog'lar va mumlar       | 0,0               | 0,0         | 0                       | 0,0          | 0,0                          | 0,0          |
| Kimyoviy vositalar va shunga o'xshash mahsulotlar              | 0,1               | 0,4         | 6,7                     | 764,2        | 0,1                          | 0,9          |
| Sanoat tovarlari                                               | 21,1              | 26,4        | 79,0                    | 125,0        | 57,7                         | 57,9         |
| Mashinalar va transport asbob-uskunalari                       | 1,2               | 1,6         | 139,5                   | 126,6        | 3,4                          | 3,5          |
| Turli xil tayyor buyumlar                                      | 7,7               | 8,4         | 106,8                   | 108,3        | 21,2                         | 18,4         |
| Boshqa tovarlar                                                | 0,9               | 0,2         | 82,1                    | 22,0         | 2,4                          | 0,4          |
| <i>shu jumladan: nomonetar oltin</i>                           | 3,6               | 5,5         | 112,8                   | 150,7        | 9,9                          | 12,0         |
| Xizmatlar                                                      | 0,2               | 0,3         | 1559,0                  | 111,3        | 0,7                          | 0,6          |

Eksport tarkibida tovarlar ulushi 73,4 % ni tashkil etib, ular sanoat tovarlari (57,9 %), oziq-ovqat mahsulotlari va tirik hayvonlar (12,0 %) va mashinalar va transport asbob-uskunalari (3,5 %) hissasiga to'g'ri kelmoqda.

**NAMANGAN VILOYATI XSST BO'YICHA EKSPORTI TARKIBI**  
(2024- yil yanvar)

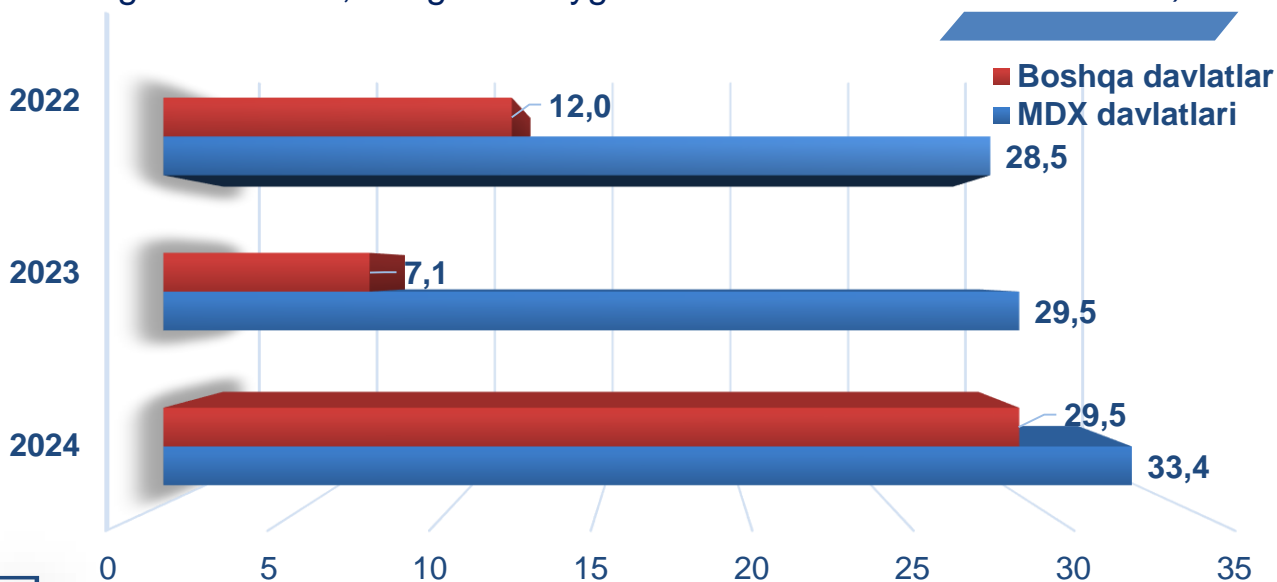
|  XSST bo'limi nomi                                               | Ming. AQSH dollari | 2023- yilning mos davriga nisbatan, % da |
|--------------------------------------------------------------------------------------------------------------------------------------------------|--------------------|------------------------------------------|
| <b>Oziq-ovqat mahsulotlari va tirik hayvonlar</b>                                                                                                | 5484,6             | 150,7                                    |
| Sabzavotlar va mevalar                                                                                                                           | 5078,5             | 183,2                                    |
| Donli ekinlar va ulardan tayyorlangan mahsulotlar                                                                                                | 163,9              | 27,9                                     |
| Kofe, choy, kakao, ziravorlar va ulardan tayyorlangan mahsulotlar                                                                                | 6,1                | -                                        |
| Shakar, shakardan tayyorlangan mahsulotlar va asal                                                                                               | -                  | -                                        |
| Sut mahsulotlari va qush tuxumlari                                                                                                               | 236,0              | 225,1                                    |
| Baliq (dengiz sutemizuvchilari bo'lmagan), qisqichbaqasimonlar, mollyuskalar va suvda suzuvchi umurtqasizlar va yarim tayyor mahsulotlar         | -                  | -                                        |
| <b>Ichimliklar va tamaki</b>                                                                                                                     | 276,2              | 111,3                                    |
| Tamaki va tamaki mahsulotlari                                                                                                                    | -                  | -                                        |
| Ichimliklar                                                                                                                                      | 276,2              | 111,3                                    |
| <b>Nooziq-ovqat xomashyo, yoqilg'idan tashqari</b>                                                                                               | 971,5              | 117,6                                    |
| Moyli urug'lar va moyli mevalar                                                                                                                  | 111,3              | 230,4                                    |
| Boshqa toifalarga kiritilmagan hayvon va o'simlik mahsulotlari                                                                                   | 43,2               | -                                        |
| To'qimachilik talchalari (tops va boshqa chizilgan jundan tashqari) va ularning chiqindilari (ip yoki matolarga qayta ishlanmagan)               | 817,1              | 105,0                                    |
| <b>Mineral yoqilg'i, yog'lash moyi va shunga o'xshash materiallar</b>                                                                            | 440,9              | -                                        |
| Neft va neft mahsulotlari va shunga o'xshash materiallar                                                                                         | 440,9              | -                                        |
| <b>Hayvon va o'simliklar moyi (yog'lari), yog'lar va mumlar</b>                                                                                  | -                  | -                                        |
| O'simlik moyi va yog'lari, xom, tozalangan yoki fraksiyalangan                                                                                   | -                  | -                                        |
| Hayvonlar va o'simliklar moyi va yog'lari, qayta ishlangan; hayvonlar va o'simliklardan kelib chiqqan mumlar; texnik aralashmalar va preparatlar | -                  | -                                        |
| <b>Kimyoviy vositalar va shunga o'xshash mahsulotlar</b>                                                                                         | 391,1              | 7,6m                                     |
| Boyog'chi va dubil moddalar va boyoqchilar                                                                                                       | 1,9                | -                                        |
| Tibbiyot va farmatsevtika mahsulotlari                                                                                                           | 153,8              | 330,4                                    |
| Yoqilmagan shakldagi plastmassalar                                                                                                               |                    | 0,0                                      |
| Boshqa toifalarga kiritilmagan kimyo materiallari va mahsulotlar                                                                                 | 193,8              | -                                        |
| Efir moyi, rezinoidlar va parfyumer moddalar; tualet preparatlari, jalb qiluvchi va yoyuvchi vositalar                                           | 41,4               | -                                        |

| XSST bo'limi nomi                                                                                                                                                                                                               | Ming.<br>AQSH<br>dollari | 2023- yilning<br>mos davriga<br>nisbatan,<br>% da |
|---------------------------------------------------------------------------------------------------------------------------------------------------------------------------------------------------------------------------------|--------------------------|---------------------------------------------------|
| <b>Sanoat tovarlari</b>                                                                                                                                                                                                         | <b>26387,7</b>           | <b>125,0</b>                                      |
| Qimmatbaho, karton va qo'shimcha massa, qo'shimcha yoki karton buyumlar                                                                                                                                                         | -                        | 0,0                                               |
| Boshqa toifalarga kiritilmagan metall buyumlar                                                                                                                                                                                  | 364,4                    | 112,7                                             |
| Tizimdan va yog'chidan iborat buyumlar (mebeldan tashqari)                                                                                                                                                                      | -                        | 0,0                                               |
| Teri, boshqa toifalarga kiritilmagan tayyor teridan ishlab chiqarilgan buyumlar                                                                                                                                                 | 704,7                    | 1077,5                                            |
| Boshqa toifalarga kiritilmagan ruda bo'lmagan qazilma mahsulotlar                                                                                                                                                               | 30,8                     | 271,4                                             |
| Boshqa toifalarga kiritilmagan rezina buyumlar                                                                                                                                                                                  | -                        | 0,0                                               |
| To'qimachilik ip tishlari, matolar, boshqa toifalarga kiritilmagan tayyor buyumlar va shunday mahsulotlar                                                                                                                       | 25287,2                  | 124,3                                             |
| Cho'gin va bolat                                                                                                                                                                                                                | 0,7                      | -                                                 |
| <b>Mashinalar va transport asbob-uskunolari</b>                                                                                                                                                                                 | <b>1575,7</b>            | <b>126,6</b>                                      |
| Avtomobillar (shu jumladan, havo yodgichidagi transport vositalari)                                                                                                                                                             | 2,5                      | -                                                 |
| Aniq tarmoqlar uchun maxsus mo'ljallangan mashinalar                                                                                                                                                                            | 5,7                      | -                                                 |
| Boshqa toifalarga kiritilmagan sanoat uchun maxsus bo'lmagan mashinalar va uskunalar va boshqa toifalarga kiritilmagan mashinalar detallari                                                                                     | 123,9                    | 4,6m                                              |
| Boshqa toifalarga kiritilmagan elektr mashinalari, apparatlari va asbob-uskunolari va ularning elektr detallari (shu jumladan, boshqa toifalarga kiritilmagan elektr maishiy asbob-uskunalarining elektrik bo'lmagan detallari) | 1443,5                   | 118,5                                             |
| <b>Turli xil tayyor buyumlar</b>                                                                                                                                                                                                | <b>8387,0</b>            | <b>108,3</b>                                      |
| Yo'l buyumlari, sumkalar va shunday konteynerlar                                                                                                                                                                                |                          | -                                                 |
| Mebel va uning detallari, to'qimachilik buyumlari, matraslar, matraslar tiklovlari, yo'laklar va shunday mebel                                                                                                                  | 0,913                    | 1,8                                               |
| Poyabzal                                                                                                                                                                                                                        | 21,633                   | -                                                 |
| Kiyim-kecha buyumlari va kiyim-kecha buyumlari                                                                                                                                                                                  | 8258,68                  | 107,9                                             |
| Boshqa toifalarga kiritilmagan turli tayyor buyumlar                                                                                                                                                                            | 105,759                  | 271,5                                             |
| <b>Boshqa tovarlar</b>                                                                                                                                                                                                          | <b>1435,7</b>            | <b>166,1</b>                                      |

O'zbekiston tashqi savdo statistikasida sherik mamlakatlarga quyidagilar kiradi: olib kirishda-tovarlar kelib chiqqan mamlakat, agar kelib chiqqan mamlakat noaniq bo'lsa, jo'natib yuborgan mamlakat. Olib chiqishda - tovarlar yuboriladigan mamlakat hisoblanadi.

2024- yilning yanvar oyida MDH mamlakatlariga eksportning ulushi o'tgan yilning mos davriga nisbatan 7,1 % ga kamaygan.

## MDH VA BOSHQA DAVLATLARGA TOVAR VA XIZMATLAR EKSPORTI HAJMLARI DINAMIKASI (yanvar, mln. AQSH dollari, ulushi)



2024- yil yanvar oyida tashqi savdo aylanmasida tovarlar va xizmatlar eksporti bo'yicha asosiy hamkorlarimiz Rossiya, XXR, Qozog'iston, Turkiya, Ukraina, Eron va Qirg'iz Respublikasi kabi davlatlar bo'lgan. Ularning umumiy eksportdagi ulushi 92,6 % ni tashkil etdi.



### VILOYAT EKSPORTIDA ASOSIY HAMKOR DAVLATLARNING ULUSHI (2024- yil yanvar, % da)





## NAMANGAN VILOYATINING ASOSIY HAMKOR DAVLATLARGA AMALGA OSHIRGAN EKSPORTI HAJMI VA O'SISH SUR'ATLARI (yanvar)

| Davlatlar          | Mln. AQSH dollari |         | O'sish sur'ati,<br>% da |         | Egallab turgan<br>o'rni |         |
|--------------------|-------------------|---------|-------------------------|---------|-------------------------|---------|
|                    | 2023-y.           | 2024-y. | 2023-y.                 | 2024-y. | 2023-y.                 | 2024-y. |
| Rossiya            | 23,9              | 28,8    | 119,5                   | 120,5   | 1                       | 1       |
| XXR                | 1,9               | 6,9     | 37,0                    | 355,9   | 3                       | 2       |
| Qozog'iston        | 3,2               | 1,3     | 240,2                   | 41,3    | 2                       | 3       |
| Turkiya            | 1,7               | 1,0     | 36,4                    | 55,3    | 4                       | 4       |
| Pokiston           | 0,0               | 0,8     | 0,0                     | 0,0     | 29                      | 5       |
| Ukraina            | 0,2               | 0,8     | 18,9                    | 376,6   | 13                      | 6       |
| Eron               | 0,3               | 0,8     | 206,7                   | 319,3   | 11                      | 7       |
| Qirg'iziston       | 1,4               | 0,8     | 30,0                    | 58,3    | 5                       | 8       |
| Ozarbajjon         | 0,2               | 0,6     | 193,5                   | 255,5   | 12                      | 9       |
| Germaniya          | 0,3               | 0,5     | 57,9                    | 146,7   | 9                       | 10      |
| Polsha             | 1,1               | 0,4     | 254,3                   | 35,0    | 6                       | 11      |
| Afg'oniston        | 0,6               | 0,4     | 0,0                     | 64,2    | 7                       | 12      |
| Tojikiston         | 0,2               | 0,4     | 37,9                    | 249,9   | 16                      | 13      |
| Belarus            | 0,4               | 0,3     | 289,7                   | 78,6    | 8                       | 14      |
| Turkmaniston       | 0,0               | 0,3     | 5,3                     | 847,6   | 21                      | 15      |
| Isroil             | 0,1               | 0,2     | 149,7                   | 191,7   | 18                      | 16      |
| Belgiya            | 0,0               | 0,2     | 0,0                     | 0,0     | 31                      | 17      |
| Quvayt             | 0,2               | 0,2     | 0,0                     | 107,7   | 15                      | 18      |
| Saudiya Arabistoni | 0,0               | 0,2     | 0,0                     | 0,0     | 26                      | 19      |
| Gruziya            | 0,0               | 0,1     | 17,5                    | 682,9   | 25                      | 20      |



## NAMANGAN VILOYATIDA TUMANLAR KESIMIDA EKSPORTI

(2024- yil yanvar, mln.AQSH doll.)\*

|                          | Hajm<br>Mln.<br>AQSH<br>dollari | O'sish<br>sur'ati,<br>% da | Ulushi,<br>% da |
|--------------------------|---------------------------------|----------------------------|-----------------|
| <b>Namangan viloyati</b> | <b>45,5</b>                     | <b>124,4</b>               | <b>100,0</b>    |
| Namangan sh              | 15,3                            | 104,3                      | 33,6            |
| <i>tumanlar:</i>         |                                 |                            |                 |
| Mingbuloq                | 1,0                             | 8,2m                       | 2,2             |
| Kosonsoy                 | 7,2                             | 168,1                      | 15,8            |
| Namangan                 | 1,7                             | 135,6                      | 3,7             |
| Norin                    | 2,2                             | 3,3m                       | 4,9             |
| Pop                      | 1,3                             | 180,3                      | 2,9             |
| To'raqo'rg'on            | 7,4                             | 120,3                      | 16,3            |
| Uychi                    | 4,8                             | 2,8m                       | 10,5            |
| Uchqo'rg'on              | 1,7                             | 54,7                       | 3,6             |
| Chortoq                  | 0,0                             | 13,2                       | 0,1             |
| Chust                    | 2,7                             | 122,3                      | 6,0             |
| Yangiqo'rg'on            | 0,1                             | 9,5                        | 0,3             |

Eng yuqori hajm,  
mln. AQSH dollari



Namangan sh.

33,6

To'raqo'rg'on

16,3

Kosonsoy

15,8

Eng quyi hajm,  
mln. AQSH dollari



Mingbuloq

2,2

Yangiqo'rg'on

0,3

Chortoq

0,1

Viloyat eksporti tarkibida eng yuqori ulushni Namangan shahri 33,6 % bilan 15,3 mln. AQSH dollarini, eng quyi ulushni esa Chortoq tumani 0,1 % bilan 0,2 mln. AQSH dollarini tashkil etdi.

\* Tabiiy gaz va elektr energiyasi yetkazib berish, shuningdek, maxsus eksport va safarlar bo'yicha rasmiy statistik ma'lumotlar, O'zbekiston Respublikasi viloyatlari, tuman va shaharlari bo'yicha taqsimlanmagan.





## MEVA-SABZAVOT MAHSULOTLARI EKSPORTI



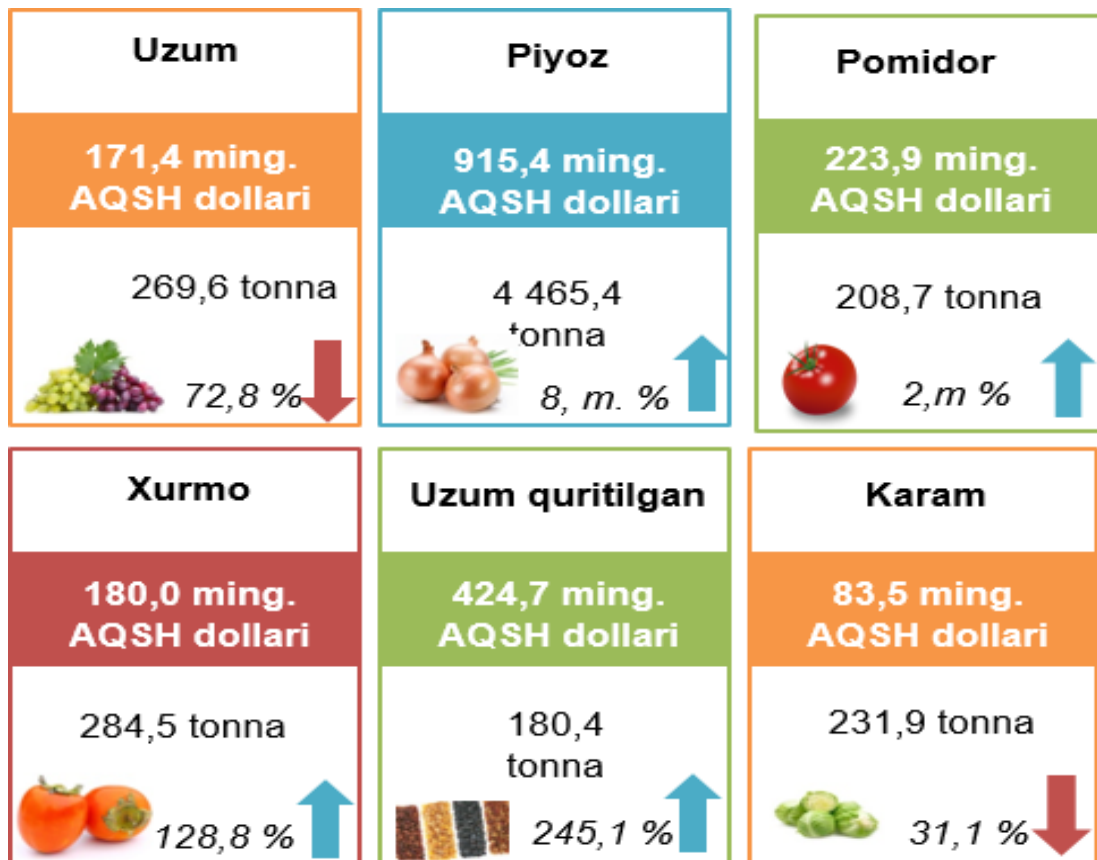
Hukumat tomonidan qishloq xo'jaligi va bog'dorchilikni rivojlantirishga katta e'tibor qaratilayotgani bois eksport qilinayotgan mahsulotlar sifati va hajmi yildan-yilga ortib bormoqda. Jumladan, 2024- yil yanvar oyida 8 184,3 tonna meva va sabzavotlar eksporti amalga oshirilgan bo'lib, ushbu ko'rsatkich 2023- yilning mos davriga nisbatan 133,3 % ga yoki 4 676,0 tonnaga ko'paydi.

Meva-sabzavot mahsulotlarining asosiy eksport bozorlari XXR (31,8 %), Rossiya (21,8 %), Pokiston (19,5 %) hamda Ozarbayjon (8,3 %) davlatlari hissasiga to'g'ri kelgan.

2024- yil yanvar oyida oziq-ovqat mahsulotlarining asosiy qismi bo'lgan 4 209,4 ming. AQSH dollari qiymatidagi meva-sabzavot eksport qilindi. Bu ko'rsatkich 2023- yilning mos davriga nisbatan 92,3 % ga ko'paydi va jami eksportdagi ulushi 9,2 % ni tashkil etdi.





## MEVA-SABZAVOT MAHSULOTLARI EKSPORTI (2024- yil yanvar, o'zgarish sur'atlari, qiymatga nisbatan)





## MEVA-SABZAVOT MAHSULOTLARINING EKSPORT GEOGRAFIYASI (2024- yil yanvar)

| Davlatlar                                                                                          | Tonna  | Ming. AQSH dollari | Ulushi, % da * |
|----------------------------------------------------------------------------------------------------|--------|--------------------|----------------|
|  XXR              | 2061,0 | 1337,5             | 31,8           |
|  Rossiya          | 831,1  | 916,5              | 21,8           |
|  Pokiston         | 4113,7 | 822,6              | 19,5           |
|  Ozarbayjon       | 168,5  | 350,9              | 8,3            |
|  Turkiya          | 131,1  | 330,4              | 7,8            |
|  Boshqa davlatlar | 878,9  | 451,6              | 10,7           |



\* qiymat ifodasidan



2024- yil yanvar oyida meva va sabzavotlar eksportining qiymat jihatidan eng katta hajmi XXRga to'g'ri keldi (meva va sabzavotlar eksporti umumiy hajmining 31,0 % ni), bu ko'rsatkich Pokistonga eksport hajmidan 1,6 barobar ko'p.



## TO‘QIMACHILIK MAHSULOTLARI EKSPORTI



So‘nggi yillarda yengil sanoatda yuqori qo‘shilgan qiymatdagi mahsulotlar ishlab chiqarish rivojlanib bormoqda. Yengil sanoat iqtisodiy jihatdan O‘zbekiston uchun muhim soha bo‘lgani holda, aholi bandligining yuqori darajasini, shuningdek, sanoat salohiyatiga hamda davlatimizning xalqaro nufuziga hissa qo‘shilishini ta‘minlaydi.

To‘qimachilik mahsulotlarining eksporti hajmlarining oshishini bevosita paxta xomashyosini o‘rniga tayyor mahsulot ishlab chiqarish va qo‘shimcha qiymat yaratish maqsadida amalga oshirilgan islohotlar natijasi sifatida qarash mumkin.

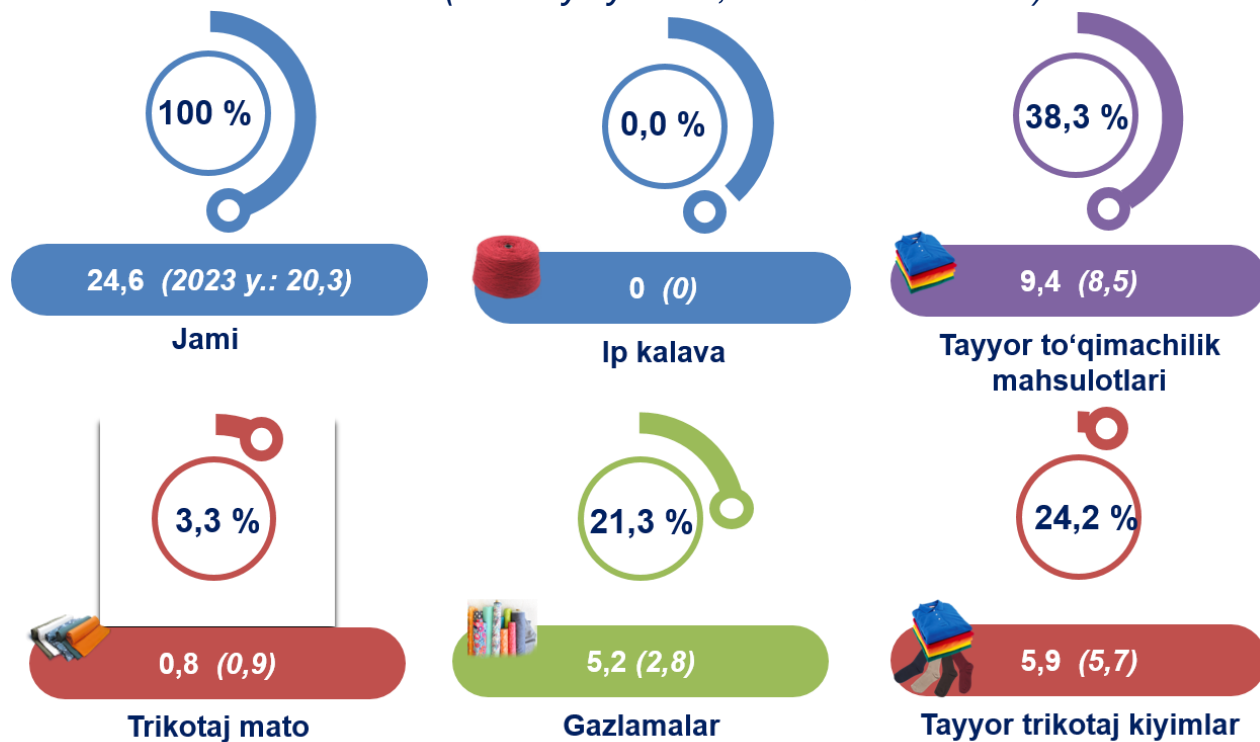
Xususan, 2024- yil yanvar oyi yakuni bo‘yicha 24,5 mln. AQSH dollarilik to‘qimachilik mahsulotlari eksporti amalga oshirilib, umumiy eksportning 53,7 % ini tashkil etib, o‘tgan yilga nisbatan 21,3 % ga kopaydi.

Eksport qilingan to‘qimachilik mahsulotlari tarkibida tayyor trikotaj kiyimlar (24,2 %), tayyor to‘qimachilik mahsulotlari (38,3 %) asosiy ulushni egallagan. Yil boshidan 306 turdagi to‘qimachilik mahsulotlari dunyoning 19 ta davlatiga eksport qilindi.



## TO‘QIMACHILIK MAHSULOTLARI EKSPORTI

(2024- yil yanvar, mln. AQSH dollari)



Mamlakatimizda yangi ishlab chiqarish texnologiyalari va zamonaviy uskunalardan keng foydalanish, sohada sifat menejmenti tizimining joriy etilishi natijasida mehnat unumdorligini oshirishga xizmat qilmoqda. Bu o'z navbatida, tayyor mahsulotlarga jahon bozorlarida o'z o'rnini topish imkonini beradi.



## XIZMATLAR EKSPORTI TARKIBI

(2024- yil yanvar, ulushi % da.)



Transport xizmatlari 55,0 %

Moliyaviy xizmatlar 32,4 %

Telekommunikatsiya, kompyuter va axborot xizmatlari 2,9 %

Safarlar (turizm) 7,6 %



Xizmatlar eksporti hajmi **429,3** ming. AQSH dollarini yoki jami eksport hajmining **0,9** % ini tashkil etib, 2023- yilning mos davriga nisbatan **51,1** % ga kamaydi. Xizmatlar eksporti tarkibining asosiy ulushi safarlar (turizm) (**7,6**%), transport (**55,0** %), telekommunikatsiya, kompyuter va axborot (**2,9** %) va moliyaviy xizmatlar (**34,2** %) hissasiga to'g'ri kelgan.



## NAMANGAN VILOYATINING IMPORTI

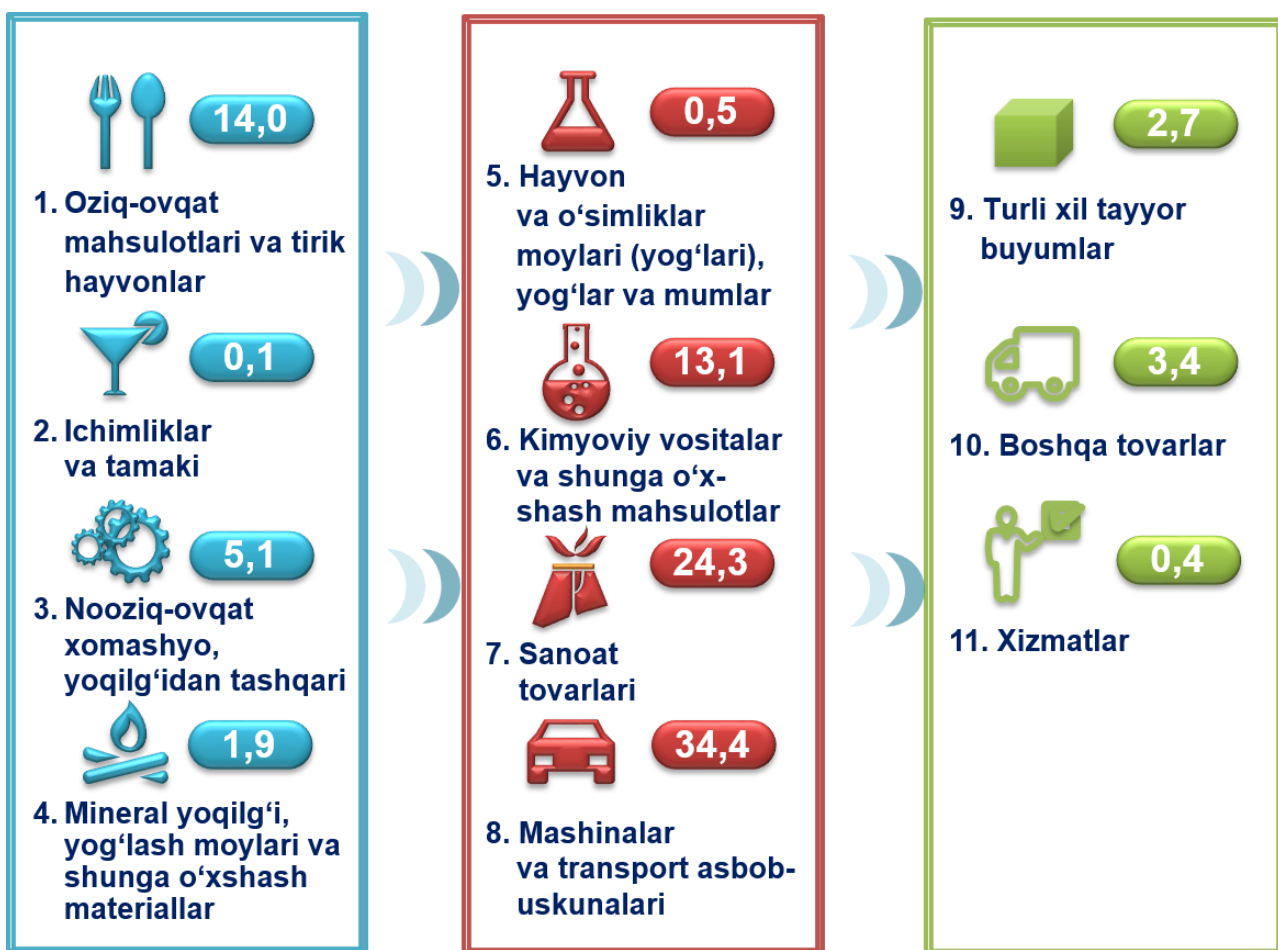


2024- yilning yanvar oyida import hajmi 53,4 mln. AQSH dollarini va 2023- yilning mos davriga nisbatan 1,4 % ni tashkil etdi. Import tarkibida eng katta ulush, mashinalar va transport asbob-uskunalari (34,4 %), sanoat tovarlari (24,3 %) hamda kimyoviy vositalar va shunga o'xshash mahsulotlar (13,1 %) hisobiga to'g'ri keldi.



### XSST BO'YICHA IMPORT TARKIBI

(2024- yil yanvar- dekabr, ulushi, % da)



Tovarlar importi dinamikasi tahliliga ko'ra, 2024- yilning yanvar oyida import qilingan tovarlar hajmi, o'tgan yilning mos davriga nisbatan 0,7 mln. AQSH dollariga ko'paydi va 53,4 mln. AQSH dollarini tashkil etdi. Xizmatlar importi esa 0,2 mln. AQSH dollariga yetdi.



## NAMANGAN VILOYATINING XSST BO'YICHA IMPORTI TARKIBI (yanvar, yillar kesimida)

| XSST tarkibi                                                   | Mln. AQSH dollari |             | O'sish sur'ati,<br>% da |              | Umumiy<br>hajmga nisbatan. % da |              |
|----------------------------------------------------------------|-------------------|-------------|-------------------------|--------------|---------------------------------|--------------|
|                                                                | 2023              | 2024        | 2023                    | 2024         | 2023                            | 2024         |
| <b>Jami import</b>                                             | <b>52,6</b>       | <b>53,4</b> | <b>103,3</b>            | <b>101,4</b> | <b>100,0</b>                    | <b>100,0</b> |
| <i>shu jumladan:</i>                                           |                   |             |                         |              |                                 |              |
| Oziq-ovqat mahsulotlari va tirik hayvonlar                     | 9,3               | 7,5         | 163,7                   | 80,4         | 17,7                            | 14,0         |
| Ichimliklar va tamaki                                          | -                 | 0,1         | -                       | -            | -                               | 0,1          |
| Nooziq-ovqat xomashyo, yoqilg'idan tashqari                    | 2,6               | 2,7         | 115,7                   | 105,5        | 4,9                             | 5,1          |
| Mineral yoqilg'i, yog'lash moyi va shunga o'xshash materiallar | 0,7               | 1,0         | 22,3                    | 146,2        | 1,4                             | 1,9          |
| Hayvon va o'simliklar moyi (yog'lari), yog'lar va mumlar       | 1,5               | 0,3         | 51,3                    | 18,1         | 2,9                             | 0,5          |
| Kimyoviy vositalar va shunga o'xshash mahsulotlar              | 8,2               | 7,0         | 112,4                   | 85,7         | 15,5                            | 13,1         |
| Sanoat tovarlari                                               | 12,5              | 13,0        | 93,4                    | 104,1        | 23,7                            | 24,3         |
| Mashinalar va transport asbob-uskunalari                       | 14,0              | 18,4        | 99,4                    | 131,3        | 26,6                            | 34,4         |
| Turli xil tayyor buyumlar                                      | 1,2               | 1,4         | 52,9                    | 122,5        | 2,2                             | 2,7          |
| Boshqa tovarlar                                                | 2,7               | 1,8         | 0                       | 66,5         | -                               | 3,4          |
| Xizmatlar                                                      | -                 | 0,2         | -                       | -            | -                               | 0,4          |



## XSSST BO'LIMI BO'YICHA AYRIM MAHSULOTLAR IMPORTI TARKIBI (2024- yil yanvar)

| XSSST bo'limi nomi                                                                                                                                                                           | Ming.<br>AQSH<br>dollari | 2023- yilning<br>mos davriga<br>nisbatan,<br>% da |
|----------------------------------------------------------------------------------------------------------------------------------------------------------------------------------------------|--------------------------|---------------------------------------------------|
| <b>Oziq-ovqat mahsulotlari va tirik hayvonlar</b>                                                                                                                                            | <b>7486,3</b>            | <b>80,4</b>                                       |
| 03-bo'limga kiritilgan hayvonlardan tashqari, tirik hayvonlar                                                                                                                                | 845,6                    | -                                                 |
| Don va ularning mahsulotlari                                                                                                                                                                 | 1018,8                   | 23,8                                              |
| Hayvonlar uchun ozuqa                                                                                                                                                                        | 910,7                    | 95,0                                              |
| Kofe, choy, kakao, mahsulotlar va ulardan iborat mahsulotlar                                                                                                                                 | 889,7                    | 68,0                                              |
| Sut mahsulotlari va parranda tuxumi                                                                                                                                                          | 1210,4                   | 382,9                                             |
| Go'sht va go'sht mahsulotlari                                                                                                                                                                | 771,7                    | 102,0                                             |
| Sabzavot va meva                                                                                                                                                                             | 944,6                    | 108,2                                             |
| Turli oziq-ovqat mahsulotlari va preparatlari                                                                                                                                                | 792,5                    | 119,4                                             |
| Baliq (dengiz sut emizuvchilari emas), shaqaloqlar, mollyuskalar va suv umurtqasizlari va ulardan tayyorlanadigan tayyorgarlik                                                               |                          | -                                                 |
| Shakar, shakar mahsulotlari va asal                                                                                                                                                          | 102,4                    | 654,8                                             |
| <b>Ichimliklar va tamaki</b>                                                                                                                                                                 | <b>34,0</b>              | <b>-</b>                                          |
| Ichimliklar                                                                                                                                                                                  | 34,0                     | -                                                 |
| <b>Nooziq-ovqat xomashyo, yoqilg'idan tashqari</b>                                                                                                                                           | <b>2 721,0</b>           | <b>105,5</b>                                      |
| Qo'shimcha massa va makulatura                                                                                                                                                               | 29,3                     | 228,3                                             |
| Moyli urug'lar va moyli mevalar                                                                                                                                                              | 378,0                    | 194,3                                             |
| Tabiiy kauchuk (sintetik kauchuk va regenerlangan rezina)                                                                                                                                    | 25,8                     | 18,2                                              |
| Tiklash va o'rmon materiallari                                                                                                                                                               | 1953,1                   | 97,9                                              |
| Bo'limga kiritilgan 56 dan tashqari o'g'itlar uchun xomashyo va mineral xomashyo (ko'mir, neft va qimmatbaho toshlardan tashqari)                                                            | 266,0                    | 794,0                                             |
| Boshqa toifalarga kiritilmagan hayvon va o'simlik mahsulotlari                                                                                                                               | 49,3                     | 152,3                                             |
| To'qimachilik talchalari (tops va boshqa chizilgan jundan tashqari) va ularning chiqindilari (ip yoki matolarga qayta ishlanmagan)                                                           | 19,4                     | 11,4                                              |
| <b>Mineral yoqilg'i, yog'lash moyi va shunga o'xshash materiallar</b>                                                                                                                        | <b>1038,7</b>            | <b>146,2</b>                                      |
| Gaz, tabiiy va sun'iy                                                                                                                                                                        | 8,4                      | -                                                 |
| Neft, neft mahsulotlari va shunday materiallar                                                                                                                                               | 518,7                    | 119,5                                             |
| Ko'mir, koks va briкетter                                                                                                                                                                    | 511,5                    | 185,0                                             |
| <b>Hayvon va o'simliklar moyi (yog'lari), yog'lar va mumlar</b>                                                                                                                              | <b>274,5</b>             | <b>18,1</b>                                       |
| Ishlangan hayvonlar va o'simlik moyi va moyi; hayvon va o'simlik urug'lari; boshqa toifalarga kiritilmagan hayvon yoki o'simlik yoki o'simlik yo'llaridan tibbiy aralashmalar va preparatlar | 221,4                    | 30,6                                              |
| O'simlik moyi va maylari, xom ashyosi, rafinlangan yoki fraktsiyalangan                                                                                                                      | 53,1                     | 6,7                                               |
| <b>Kimyoviy vositalar va shunga o'xshash mahsulotlar</b>                                                                                                                                     | <b>7004,9</b>            | <b>75,5</b>                                       |
| Boyoq'chi va dubil moddalar va boyoqchilar                                                                                                                                                   | 613,2                    | 75,5                                              |
| Tibbiyot va farmatsevtika mahsulotlari                                                                                                                                                       | 4266,4                   | 430,3                                             |
| Noorganik kimyoviy moddalar                                                                                                                                                                  | 56,4                     | 79,1                                              |
| Organik kimyoviy moddalar                                                                                                                                                                    | 303,8                    | 19,2                                              |
| Yoqilmagan shakldagi plastmassalar                                                                                                                                                           | 228,1                    | 143,6                                             |
| Dastlabki shakldagi plastmassalar                                                                                                                                                            | 1044,8                   | 40,1                                              |
| O'g'itlar (272-guruhga kiritilganlardan tashqari)                                                                                                                                            |                          | 0,0                                               |
| Boshqa toifalarga kiritilmagan kimyo materiallari va mahsulotlar                                                                                                                             | 456,1                    | 79,3                                              |
| Efir moyi, rezinoidlar va parfyumer moddalar; tualet preparatlari, jalb qiluvchi va yoyuvchi vositalar                                                                                       | 36,1                     | 7,4                                               |

| XSST bo'limi nomi                                                                                                                                                                                                              | Mln. AQSH dollari | 2023- yilning mos davriga nisbatan, % da |
|--------------------------------------------------------------------------------------------------------------------------------------------------------------------------------------------------------------------------------|-------------------|------------------------------------------|
| <b>Sanoat tovarlari</b>                                                                                                                                                                                                        | <b>12982,1</b>    | <b>104,1</b>                             |
| Qimmatbaho, karton va qo'shimcha massa, qo'shimcha yoki karton buyumlar                                                                                                                                                        | 430,7             | 43,3                                     |
| Boshqa toifalarga kiritilmagan metall buyumlar                                                                                                                                                                                 | 858,2             | 127,3                                    |
| Tizimdan va yog'chidan iborat buyumlar (mebeldan tashqari)                                                                                                                                                                     | 1566,8            | 154,5                                    |
| Teri, boshqa toifalarga kiritilmagan tayyor teridan ishlab chiqarilgan buyumlar                                                                                                                                                | 0,5               | 0,4                                      |
| Boshqa toifalarga kiritilmagan ruda bo'lmagan qazilma mahsulotlar                                                                                                                                                              | 755,7             | 213,8                                    |
| Boshqa toifalarga kiritilmagan rezina buyumlar                                                                                                                                                                                 | 54,1              | 30,0                                     |
| To'qimachilik ip tishlari, matolar, boshqa toifalarga kiritilmagan tayyor buyumlar va shunday mahsulotlar                                                                                                                      | 6909,2            | 138,5                                    |
| Rangli metallar                                                                                                                                                                                                                | 39,2              | 69,6                                     |
| Cho'gin va bolat                                                                                                                                                                                                               | 2368,1            | 57,6                                     |
| <b>Mashinalar va transport asbob-uskunolari</b>                                                                                                                                                                                | <b>18 368,1</b>   | <b>131,3</b>                             |
| Avtomobillar (shu jumladan, havo yodgichidagi transport vositalari)                                                                                                                                                            | 6845,7            | 232,0                                    |
| Elektr aloqasi, ovozni yozib olish va ovozni chiqarish apparaturasi va uskunolari                                                                                                                                              | 12,3              | 614,7                                    |
| Ma'lumotlarni avtomatik ishlash uchun mas'ul mashinalar va uskunalar                                                                                                                                                           | 1608,4            | 191,7                                    |
| Metallarni ishlash mashinalari                                                                                                                                                                                                 | 239,1             | 542,3                                    |
| Aniq tarmoqlar uchun maxsus mo'ljallangan mashinalar                                                                                                                                                                           | 4799,5            | 90,4                                     |
| Boshqa toifalarga kiritilmagan sanoat uchun maxsus bo'lmagan mashinalar va uskunalar va boshqa toifalarga kiritilmagan mashinalar detallari                                                                                    | 2311,4            | 126,5                                    |
| Boshqa toifalarga kiritilmagan elektr mashinalari, apparatlari va asbob-uskunolari va ularning elektr detallari (shu jumladan, boshqa toifalarga kiritilmagan elektr maishiy asbob-uskunolarning elektrik bo'lmagan detallari) | 1173,8            | 63,5                                     |
| Energogenerator mashinalar va uskunalar                                                                                                                                                                                        | 1377,8            | 118,4                                    |
| <b>Turli xil tayyor buyumlar</b>                                                                                                                                                                                               | <b>1 421,8</b>    | <b>122,5</b>                             |
| Boshqa toifalarga kiritilmagan suv o'tkazish-kanalizatsiya, isitish va yoritish uskunalarining blok binolari, armatura va mustahkamlashlari                                                                                    | 150,2             | 72,2                                     |
| Yo'l buyumlari, sumkalar va shunday konteynerlar                                                                                                                                                                               | 0,3               | 38,1                                     |
| Mebel va uning detallari, to'qimachilik buyumlari, matraslar, matraslar tiklovlari, yo'laklar va shunday mebel                                                                                                                 | 61,2              | 52,5                                     |
| Poyabzal                                                                                                                                                                                                                       | 17,6              | 188,8                                    |
| Kiyim-kecha buyumlari va kiyim-kecha buyumlari                                                                                                                                                                                 | 61,9              | 307,7                                    |
| Boshqa toifalarga kiritilmagan turli tayyor buyumlar                                                                                                                                                                           | 399,0             | 89,3                                     |
| Boshqa toifalarga kiritilmagan maxsus, ilmiy va nazorat asbob-uskunolari va apparatlari                                                                                                                                        | 718,6             | 215,5                                    |
| Fotosurat apparaturasi, uskunalar, xarajat materiallari va boshqa toifalarga kiritilmagan optik buyumlar; soat                                                                                                                 | 13,1              | 50,1                                     |

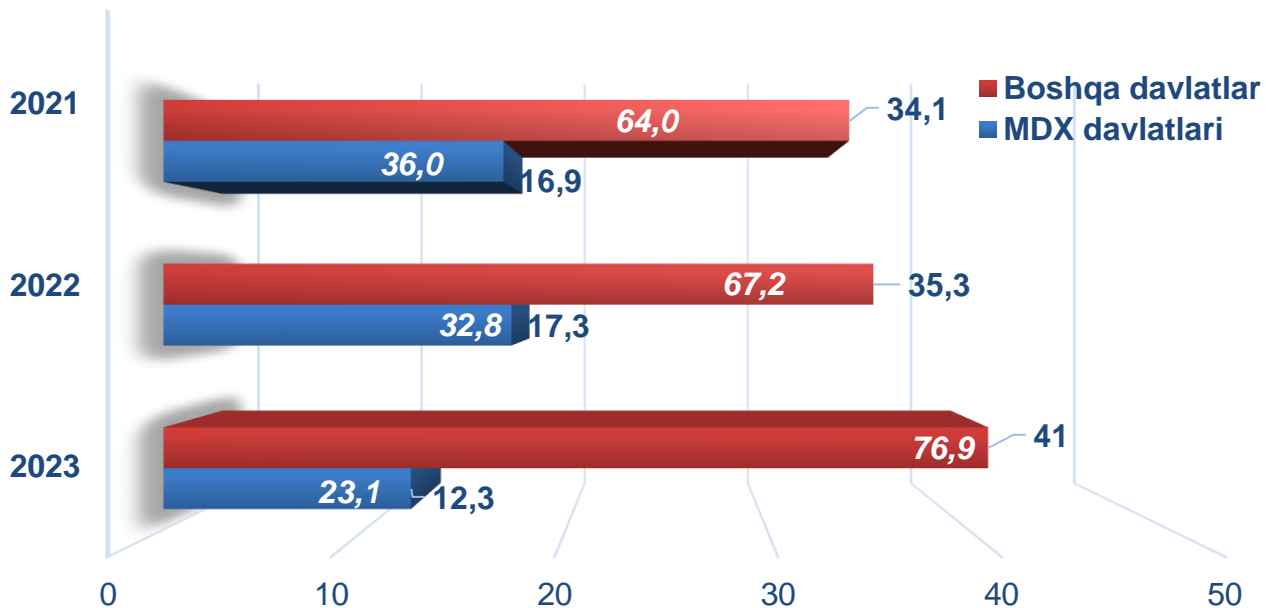




2024 - yil yanvar natijalariga ko'ra MDH mamlakatlaridan import ulushi **23,1 %** ni tashkil etib, 2023- yilning mos davriga nisbatan **9,7 %** ga kamaydi.

## MDH VA BOSHQA DAVLATLARDAN TOVAR VA XIZMATLAR IMPORTI HAJMLARI DINAMIKASI

(yanvar-dekabr, mln. AQSH dollari, ulushi, % da)



2024- yil yanvar oyida Namangan viloyati **41** ta davlatdan tovar va xizmatlar importini amalga oshirdi. Yetti yirik hamkor davlatlar (XXR, Rossiya, Turkiya, Hindiston, Germaniya, Qozog'iston Belarus va Qirg'iz Respublikasi) jami importning **2/3** qismini tashkil etdi.



## VILOYAT IMPORTIDA ASOSIY HAMKOR DAVLATLARNING ULUSHI (2024- yil yanvar, % da)





## NAMANGAN VILOYATINING ASOSIY HAMKOR DAVLATLARDAN AMALGA OSHIRGAN IMPORTI HAJMLARI VA O'SISH SUR'ATLARI (yanvar)

| Davlatlar              | Mln. AQSH dollari |          | O'sish sur'ati,<br>% da |          | Umumiy hajmdagi<br>o'rni |          |
|------------------------|-------------------|----------|-------------------------|----------|--------------------------|----------|
|                        | 2023- y.          | 2024- y. | 2023- y.                | 2024- y. | 2023- y.                 | 2024- y. |
| XXR                    | 15,8              | 49,7     | 79,8                    | 3,1m     | 1                        | 1        |
| Rossiya                | 7,6               | 10,9     | 105,8                   | 143,4    | 2                        | 2        |
| Turkiya                | 5,8               | 5,8      | 119,6                   | 99,4     | 3                        | 3        |
| Hindiston              | 1,1               | 5,3      | 69,1                    | 4,7      | 4                        | 4        |
| Germaniya              | 1,7               | 3,9      | 192,7                   | 225,1    | 5                        | 5        |
| Qozog'iston            | 7,0               | 3,5      | 188,9                   | 50,1     | 6                        | 6        |
| Belarusiya             | 0,8               | 3,5      | 136,6                   | 4,2m     | 7                        | 7        |
| Qirg'iziston           | 0,7               | 3,4      | 70,4                    | 5,1m     | 8                        | 8        |
| Fransiya               | 0,3               | 3,0      | 154,4                   | 9,5m     | 9                        | 9        |
| Koreya<br>Respublikasi | 1,7               | 2,2      | 87,8                    | 128,9    | 10                       | 10       |
| Avstriya               | 0,0               | 1,4      | -                       | 147m     | 11                       | 11       |
| Tojikiston             | 0,1               | 1,3      | 6,9                     | 23,91m   | 12                       | 12       |
| Shveysariya            | 0,8               | 1,0      | 208,5                   | 135,5    | 13                       | 13       |
| Indoneziya             | 0,5               | 0,8      | -                       | 176,3    | 14                       | 14       |
| Bolgariya              | 0,0               | 0,6      | -                       | -        | 15                       | 15       |
| Italiya                | 0,9               | 0,5      | 422,3                   | 55,8     | 16                       | 16       |
| Niderlandiya           | 0,2               | 0,5      | 627,3                   | 220,9    | 17                       | 17       |
| Latviya                | 0,2               | 0,3      | 73,4                    | 164,9    | 19                       | 18       |
| Eron                   | 0,5               | 0,3      | 73,0                    | 59,2     | 21                       | 19       |
| Shvetsiya              | 0,0               | 0,2      | -                       | 176m     | 24                       | 20       |



## NAMANGAN VILOYATINING HUDUDLAR KESIMIDA IMPORTI

(2024- yil yanvar, mln. AQSH doll.)

|                          | Hajm<br>Mln.<br>AQSH<br>dollari | O'sish<br>sur'ati,<br>% da | Ulushi,<br>% da |
|--------------------------|---------------------------------|----------------------------|-----------------|
| <b>Namangan viloyati</b> | <b>53,4</b>                     | <b>101,4</b>               | <b>100,0</b>    |
| Namangan sh              | 32,6                            | 121,3                      | 61,1            |
| <i>tumanlar:</i>         |                                 |                            |                 |
| Mingbuloq                | 0,1                             | 31,5                       | 0,2             |
| Kosonsoy                 | 1,3                             | 84,9                       | 2,4             |
| Namangan                 | 1,5                             | 51,7                       | 2,9             |
| Norin                    | 2,6                             | 41,3                       | 4,9             |
| Pop                      | 2,2                             | 105,0                      | 4,1             |
| To'raqo'rg'on            | 2,3                             | 120,4                      | 4,3             |
| Uychi                    | 3,2                             | 81,3                       | 5,9             |
| Uchqo'rg'on              | 0,9                             | 80,6                       | 1,6             |
| Chortoq                  | 1,2                             | 84,7                       | 2,3             |
| Chust                    | 3,9                             | 128,2                      | 7,3             |
| Yangiqo'rg'on            | 1,6                             | 135,7                      | 3,0             |

Eng yuqori hajm,  
mln. AQSH dollari



Namangan sh. 32,6

Chust 3,9

Uychi 3,2

Eng quyi hajm,  
mln. AQSH dollari



Mingbuloq 0,1

Uchqo'rg'on 0,9

Chortoq 1,2

Viloyat importi tarkibida eng yuqori ulushni Namangan shahri **60,1** % bilan **32,6** mln. AQSH dollarini, eng quyi ulushni esa Mingbuloq tumani **0,2** % bilan **0,1** mln. AQSH dollarini tashkil etdi.



## MASHINALAR VA TRANSPORT ASBOB-USKUNALARI IMPORTI




Viloyatda investitsiya muhitining yaxshilanib borayotgani sari va ushbu sohada amalga oshirilayotgan islohotlar natijasida mashina va asbob-uskunalar importining oshishi tabiiy hol.

Jumladan, 2024- yil yanvar oyida import tarkibida mashinalar va transport asbob-uskunalari hajmi **18,4** mln. AQSH dollarini tashkil etib, 2024- yilning shu davriga nisbatan **31,3** % ga ko'paydi va importning umumiy hajmidagi ulushi **34,4** % ga yetdi.



## MASHINA VA TRANSPORT ASBOB-USKUNALARI IMPORT QILINGAN ASOSIY HAMKOR DAVLATLAR (2024- yil yanvar)




2024- yil yanvar oyida mashina va transport asbob-uskunalari importi hajmi o'tgan yilning shu davriga nisbatan **4,4** mln. AQSH dollariga ko'paydi. Ushbu tovarlarni Namangan viloyatiga yetkazib berishning asosiy qismi XXR — **13,8** mln. AQSH dollari, Turkiya — **0,9** mln. AQSH dollari, Koreya — **0,8** mln AQSH dollari, Germaniya — **0,7** mln. AQSH dollari, Fransiya – **0,6** mln. AQSH dollari, kabi davlatlarga to'g'ri keldi.



## SANOAT MAHSULOTLARI IMPORTI



2024- yil yanvar oyida import tarkibida sanoat mahsulotlari tovarlari hajmi 12,9 mln. AQSH dollarini tashkil etib, o'tgan yilning shu davriga nisbatan 4,1 % ga ko'paydi hamda importning umumiy hajmidagi ulushi 13,0 % ga yetdi.



### SANOAT MAHSULOTLARI IMPORT QILINGAN ASOSIY HAMKOR DAVLATLAR (2024- yil yanvar)

6,9 mln. AQSH doll.  
ulushi – 53,5 %



XXR

1,9 mln. AQSH doll.  
ulushi – 14,7 %



Rossiya

1,4 mln. AQSH doll.  
ulushi – 10,7 %



Turkiya

0,7 mln. AQSH doll.  
ulushi – 5,3 %



Qozog'iston

0,5 mln. AQSH doll.  
ulushi – 3,5 %



Germaniya



Sanoat mahsulotlari importida beshta yirik hamkor davlatlar (Xitoy Xalq Respublikasi, Rossiya Federatsiyasi, Turkiya, Qozog'iston, Germaniya) jami importning 87,7 % ini tashkil qiladi, bu 11,4 mln. AQSh dollarini tashkil etadi.