



NAMANGAN VILOYATI STATISTIKA BOSHQARMASI

## Namangan viloyatida xizmatlar sohasining rivojlanishi

Press-relizni tayyorlash  
uchun mas'ul:

**Xizmatlar sohasi statistikasi  
bo'limi**



2024- yil yanvar-iyul

*Dastlabki ma'lumotlar*



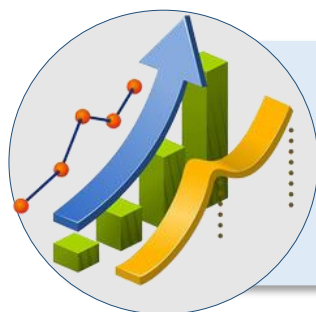
Xizmatlar sohasining mamlakat iqtisodiyotidagi ulushini oshirish, joylarda xizmatlar sohasidagi mavjud imkoniyatlardan to'liq foydalanish, xizmat turlarini kengaytirish va sifatini oshirish, tadbirkorlik subyektlarini yanada qo'llab-quvvatlash maqsadida, O'zbekiston Respublikasi Prezidentining 2021- yil 11- iyuldagi PQ-5113-son qarori bilan "O'zbekiston Respublikasida xizmatlar sohasini rivojlantirishning maqsadli parametrlari" tasdiqlandi va ularning monitoringini olib borish joriy etildi.

## Xizmatlar sohasining asosiy ko'rsatkichlari (2024- yil yanvar-iyul)



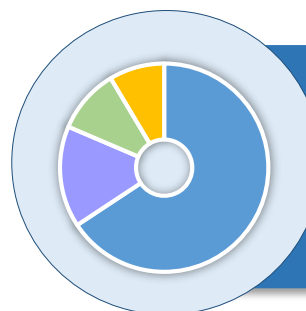
3 818,5  
ming so'm

Aholi jon  
boshiga  
xizmatlar  
hajmi



67,0%

Xizmatlar  
sohasida  
kichik  
tadbirkorlik  
ulushi



70,3%

Xizmatlar  
sohasidagi  
korxonalar va  
tashkilotlar  
ulushi

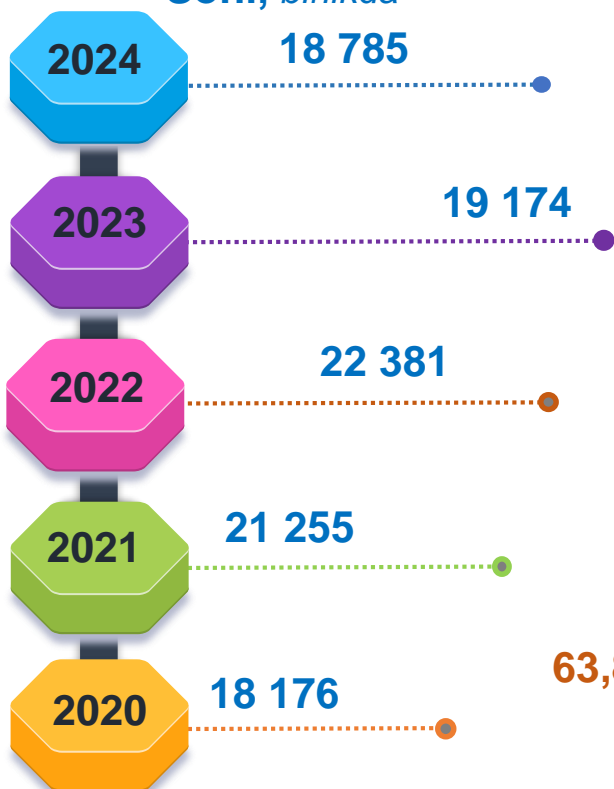
### Xizmatlar hajmi

11 762,9  
mlrd. so'm



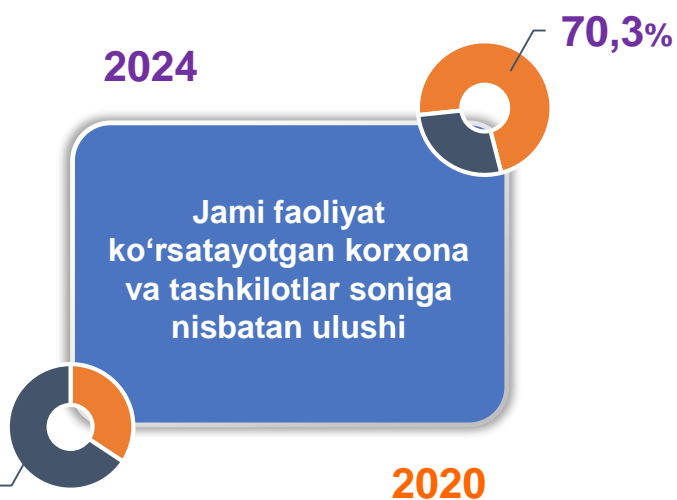
**Xizmatlar sohasi bu** – korxonalar, tashkilotlar, shuningdek, jismoniy shaxslar tomonidan ko'rsatiladigan turli xil xizmat turlarini takror ishlab chiqarishni o'z ichiga olgan umumlashtiruvchi kategoriyadir. Bu tijorat, professional va iste'mol xizmatlarini ko'rsatishga ixtisoslashgan mamlakatning iqtisodiy sektoridir.

Soni, birlikda



Xizmatlar sohasida faoliyat ko'rsatayotgan korxonalar va tashkilotlar  
(1-avgust holatiga ko'ra)

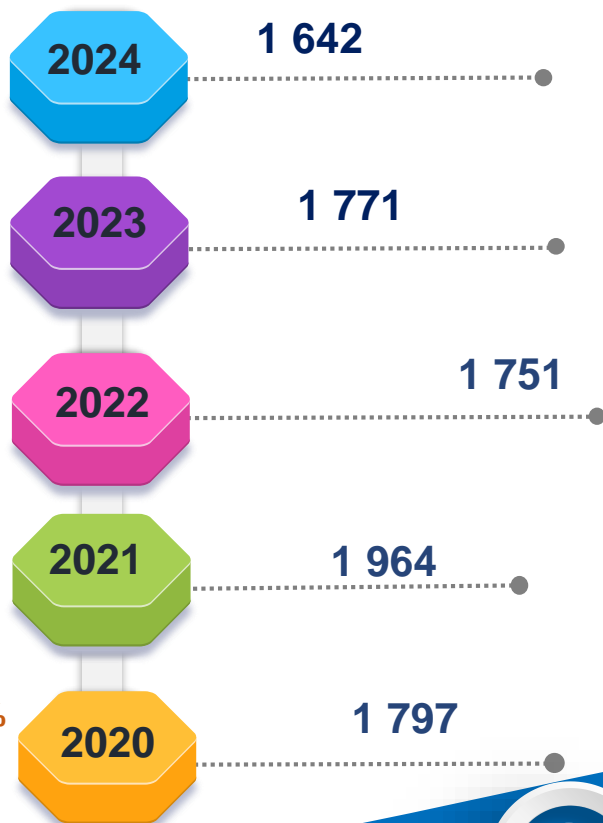
2024



Jami faoliyat ko'rsatayotgan korxonalar va tashkilotlar soniga nisbatan ulushi

Xizmatlar sohasida yangi tashkil etilgan korxonalar va tashkilotlar  
(yanvar-iyul)

Soni, birlikda



66,8%

2024

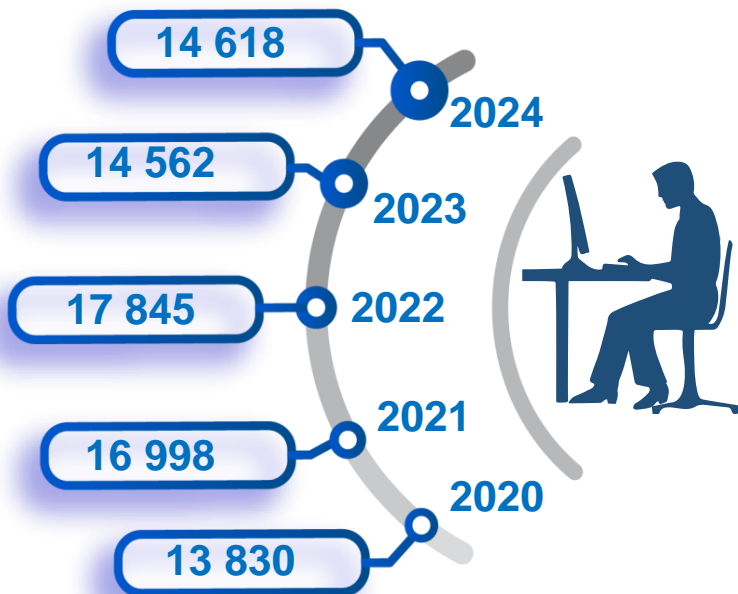
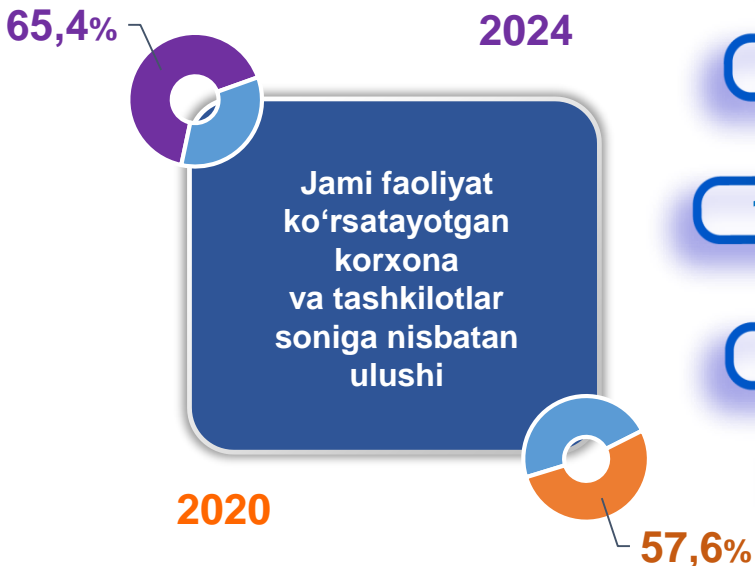
Jami yangi tashkil etilgan korxonalar va tashkilotlar soniga nisbatan ulushi

2020

53,4%

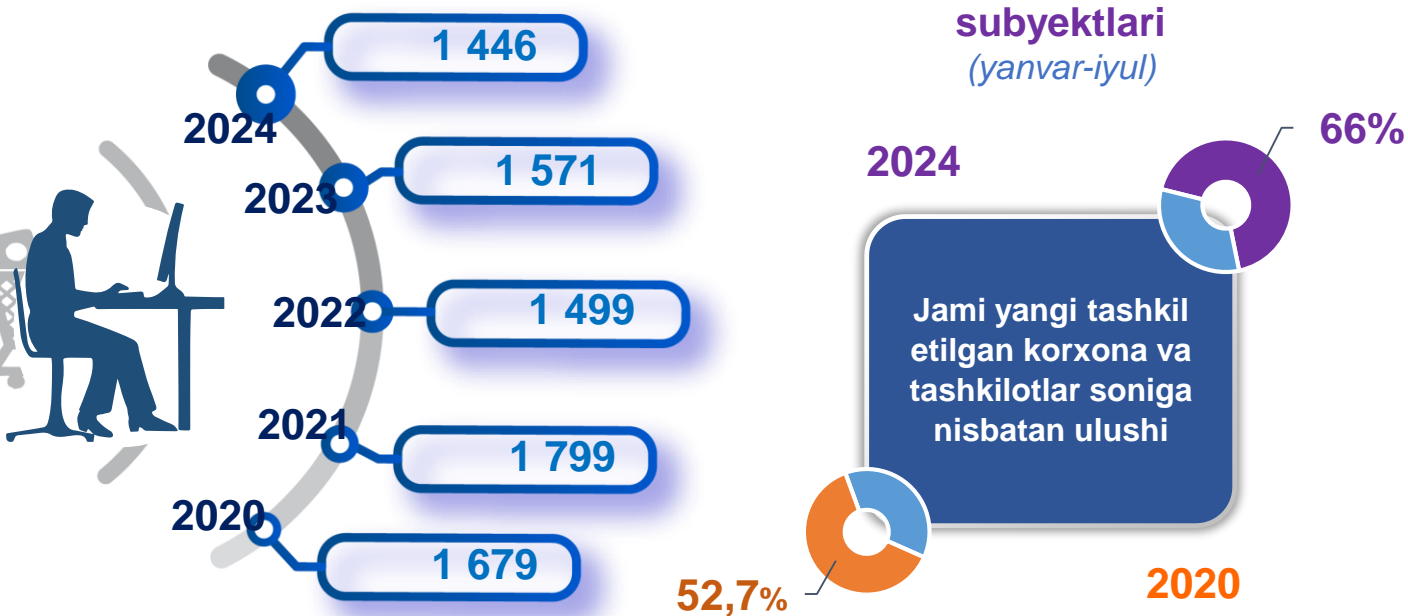
Soni, birlikda

## Xizmatlar sohasida faoliyat ko'rsatayotgan kichik tadbirkorlik subyektlari (1- avgust holatiga ko'ra)



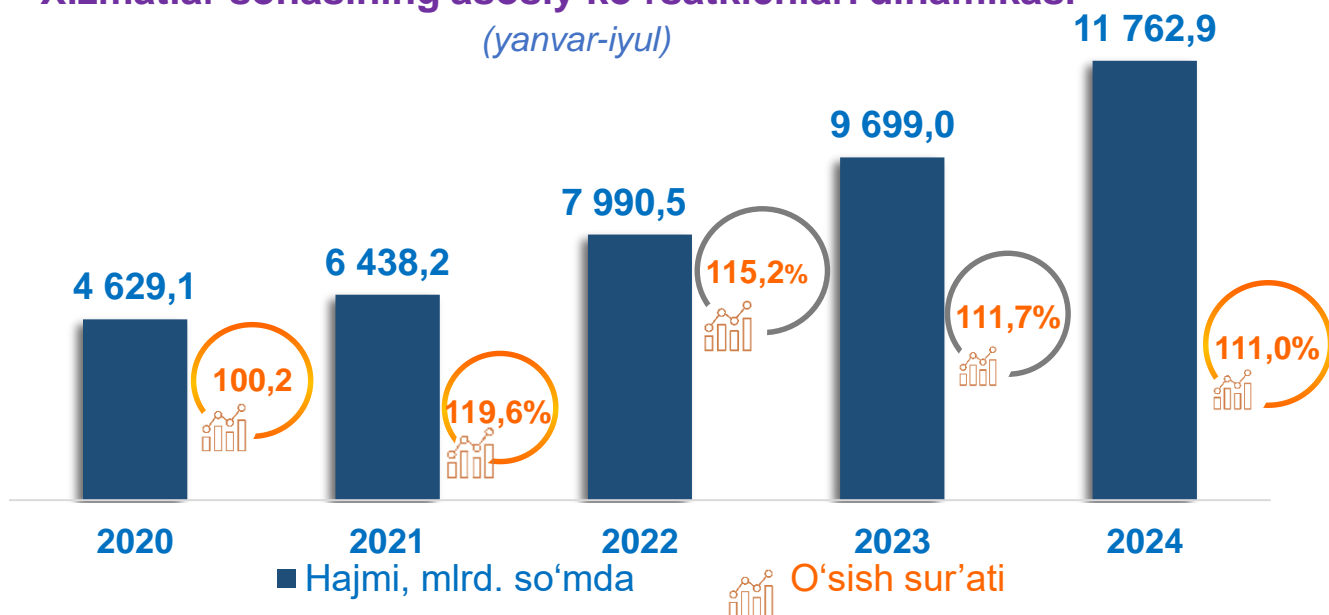
Soni, birlikda

## Xizmatlar sohasida yangi tashkil etilgan kichik tadbirkorlik subyektlari (yanvar-iyul)



## Xizmatlar sohasining asosiy ko'rsatkichlari dinamikasi <sup>1)</sup>

(yanvar-iyul)



## Ko'rsatilgan bozor xizmatlari umumiy hajmining o'sishiga xizmat turlarining qo'shgan hissasi

(2024- yil yanvar-iyul)



<sup>1)</sup> Shu va keyingi o'rinlarda 2020-2024- yillar ko'rsatkichlari yillik yangilangan ma'lumotlar asosida keltirilgan

**Xizmatlar sohasining asosiy turlari bo'yicha ko'rsatkichlari**  
(2024- yil yanvar-iyul)

Nomi	Hajmi, mlrd. so'mda	Ulushi, % da	O'sish sur'ati, % da
<b>Xizmatlar – jami</b>	<b>11 762,9</b>	<b>100,0</b>	<b>111,0</b>
<i>shu jumladan:</i>			
Aloqa va axborotlashtirish xizmatlari	651,0	5,5	115,8
Moliyaviy xizmatlar	1 810,9	15,4	99,6
Transport xizmatlari	2 197,5	18,7	119,4
<i>shu jumladan: avtotransport xizmatlari</i>	1 851,4	15,7	117,4
Yashash va ovqatlanish xizmatlari	353,3	3,0	114,1
Savdo xizmatlari	3 567,4	30,3	111,8
Ko'chmas mulk bilan bog'liq xizmatlar	287,3	2,5	109,5
Ta'lim sohasidagi xizmatlar	713,5	6,1	126,9
Sog'liqni saqlash sohasidagi xizmatlar	270,9	2,3	107,9
Ijara xizmatlari	180,6	1,5	99,3
Kompyuter va maishiy tovarlarni ta'mirlash bo'yicha xizmatlar	354,0	3,0	107,6
Shaxsiy xizmatlar	819,9	7,0	107,0
Me'morchilik, muhandislik izlanishlari, texnik sinovlar va tahlil sohasidagi xizmatlar	117,9	1,0	105,4
Boshqa xizmatlar	438,7	3,7	106,0

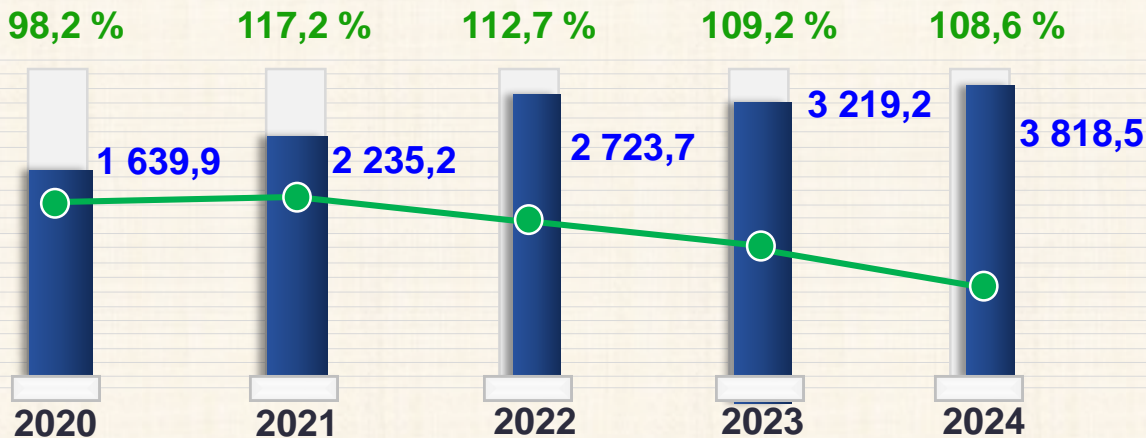
Tarmoqlar tasniflagichining belgilangan xalqaro standartlariga o'tish munosabati bilan O'zbekiston Respublikasida xizmatlar sohasini rivojlantirish Dasturining maqsadli parametrlariga kiritilgan xizmatlarning asosiy turlarini guruhlash, G dan S gacha bo'lgan bo'limlar bo'yicha xizmatlar bilan bog'liq bo'lgan qism va iqtisodiy faoliyat turlari bo'yicha mahsulotlar (tovarlar, ishlar, xizmatlar) Statistik tasniflagichi (MST)ga ko'ra muvofiqlashtirildi.

**Tuman(shahar)lar kesimida xizmatlar sohasining asosiy  
ko'rsatkichlari**  
(2024- yil yanvar-iyul)

Hududlar nomi	Hajmi, mlrd. so'm	Ulushi, % da	O'sish sur'ati, % da
<b>Namangan viloyati</b>	11 762,8	100	111,0
Namangan sh.	4 964,4	42,2	113,7
<b><i>tumanlar:</i></b>			
Mingbuloq	422,5	3,6	109,6
Kosonsoy	577,5	4,9	110,8
Namangan t.	604,1	5,1	109,2
Norin	502,3	4,3	109,3
Pop	731,8	6,2	110,0
To'raqo'rg'on	723,6	6,1	105,9
Uychi	699,8	6,0	108,2
Uchqo'rg'on	555,4	4,7	110,6
Chortoq	641,3	5,5	112,4
Chust	779,9	6,6	107,3
Yangiqo'rg'on	560,2	4,8	108,9

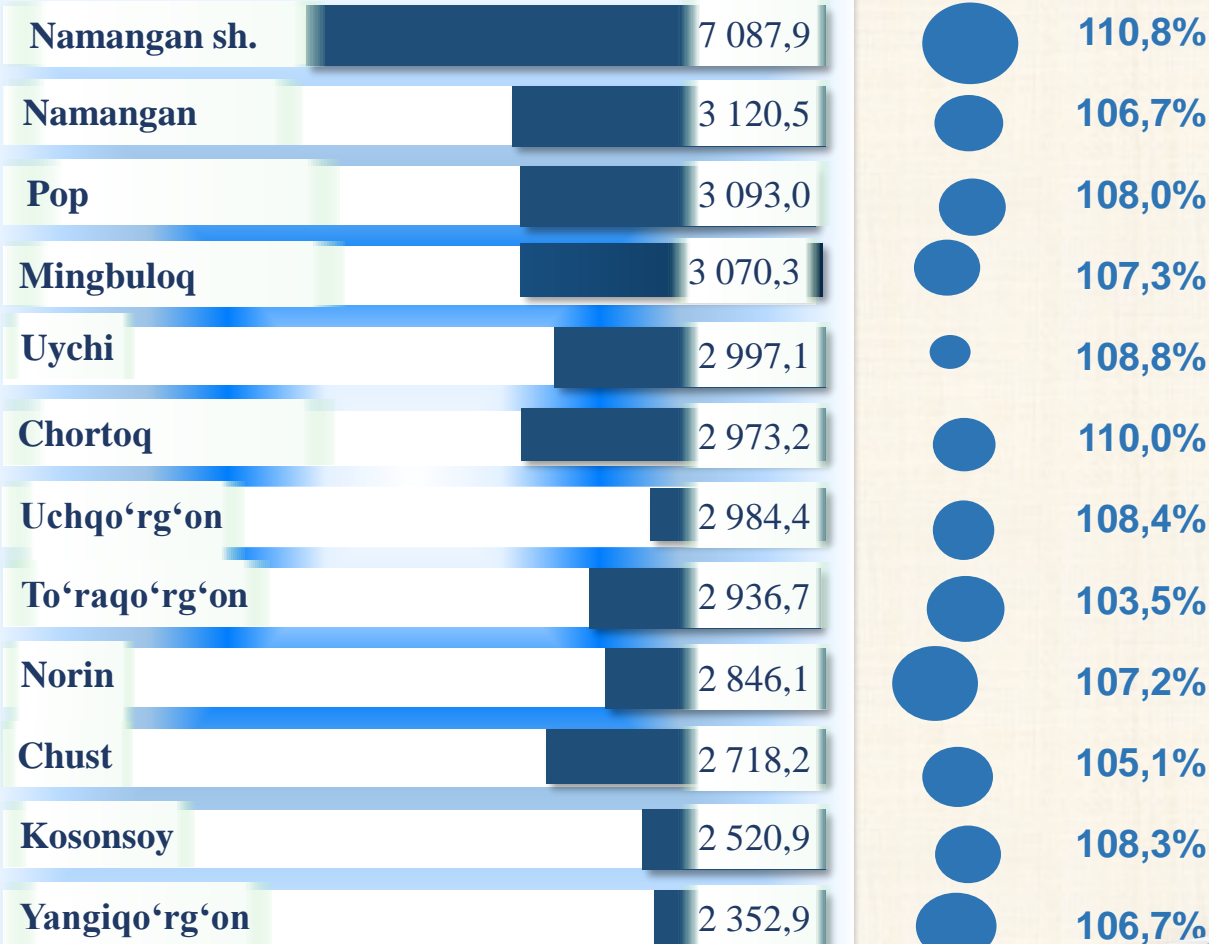
**Ko'rsatilgan bozor xizmatlari hajmi** iste'molchilarga (yuridik va jismoniy shaxslarga, shu jumladan norezidentlarga) qiymat vaqt davomida ko'rsatiladigan xizmatlar narxini aks ettiradi.

## Aholi jon boshiga bozor xizmatlarining asosiy ko'rsatkichlari dinamikasi (yanvar-iyul)



## Tuman(shahar)lar kesimida aholi jon boshiga xizmatlar hajmi (2024- yil yanvar-iyul)

● Hajmi, ming so'mda    ■ O'sish sur'ati

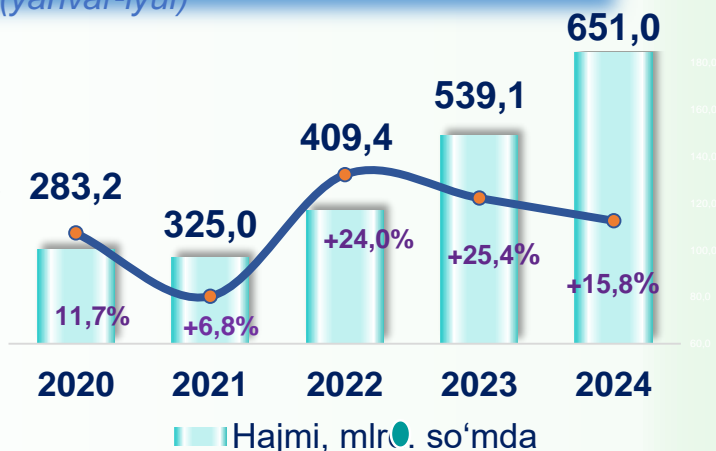




## Aloqa va axborotlashtirish xizmatlari dinamikasi

(yanvar-iyul)


Aloqa va axborotlashtirish xizmatlarining umumiy hajmida eng katta hajmni telekom-munikatsiya xizmatlari egallaydi. **2024- yilning yanvar-iyul** oylarida ularning ulushi **85,9** foizni tashkil etdi.



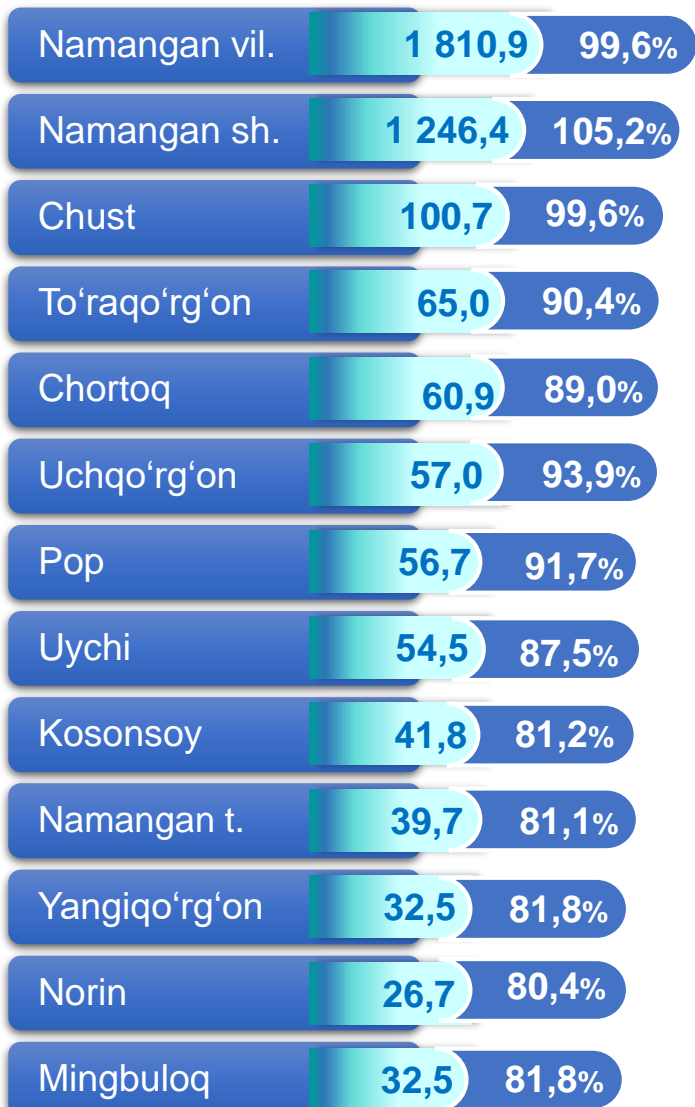
## Tuman(shahar)lar kesimida aloqa va axborotlashtirish xizmatlari (2024- yil yanvar-iyul)

	Xizmatlar hajmi, mlrd.so'm	O'sish sur'ati %
Mingbuloq	26,8	112,5
Norin	31,8	108,2
Yangiqo'rg'on	37,3	107,6
Namangan	37,7	108,1
Uchqo'rg'on	37,8	114,2
Chortoq	39,4	111,0
Kosonsoy	41,6	109,3
Uychi	41,8	107,0
To'raqo'rg'on	42,1	111,9
Chust	51,3	109,8
Pop	69,1	133,7
Namangan sh.	194,2	123,3

## Moliyaviy xizmatlar dinamikasi (yanvar-iyul)

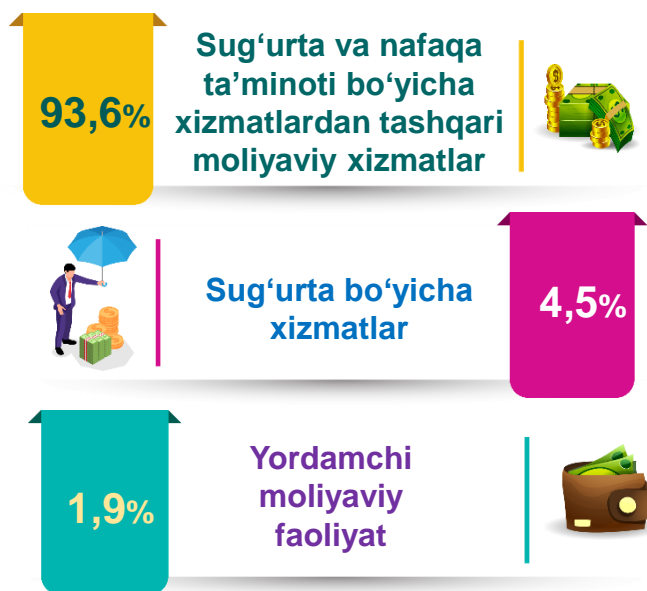


## Tuman(shahar)lar kesimida moliyaviy xizmatlar (2024- yil yanvar-iyul)



— Hajmi, mlrd. so'mda      ● O'sishi

## Moliyaviy xizmatlar tarkibi (2024- yil yanvar-iyul)

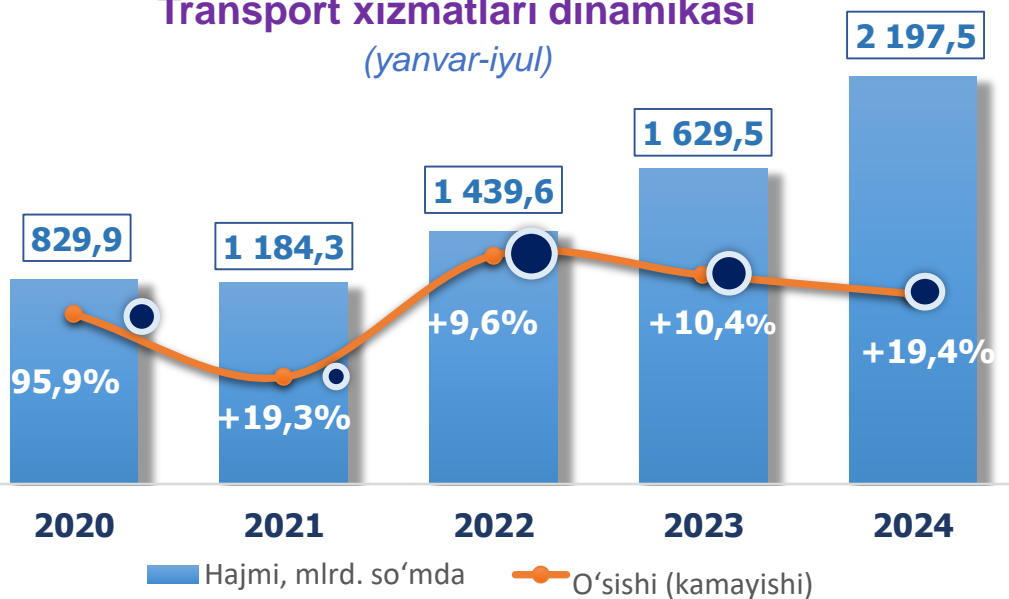


Moliyaviy xizmatlarning umumiy hajmida Namangan shahrining ulushi **68,8** foizni yoki **1 246,4** mlrd. so'mni tashkil etdi. **2023- yilning yanvar-iyul** oylariga nisbatan Namangan shahrida o'sish sur'ati **105,2** % ni tashkil etdi.

Transport xizmatlarining umumiy hajmida avtomobil transporti xizmatlari ustunlik qiladi – **83,6** foiz.

Namangan shahrida transport xizmatlari hajmi **804,3** mlrd. soʻmni tashkil etgan. Mazkur hududda transport xizmatlari hajmining oʻsish surʼati **129,9** foizni tashkil etgan.

## Transport xizmatlari dinamikasi (yanvar-iyul)



## Tuman(shahar)lar kesimida transport xizmatlari

(2024- yil yanvar-iyul)



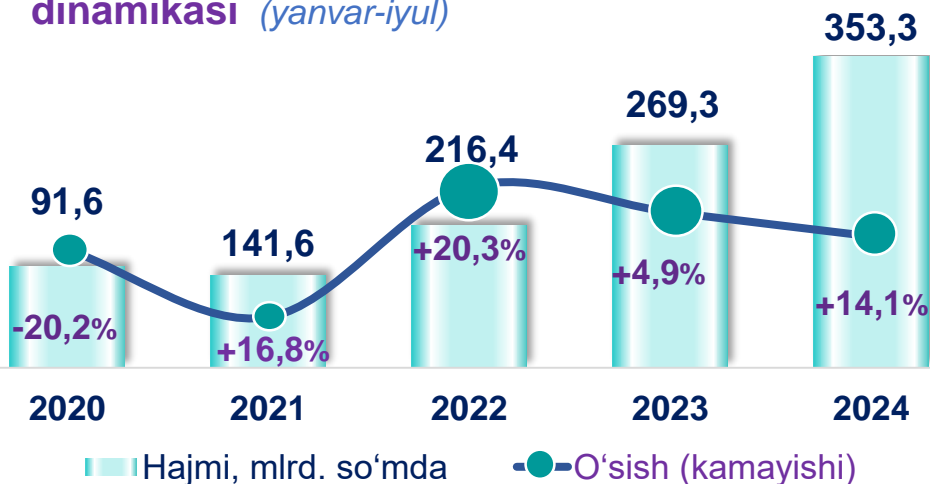
### Xizmatlar hajmi

### Oʻsish surʼati

Yangiqoʻrgʻon	118,0	117,2
Chust	185,9	116,7
Chortoq	120,7	117,3
Uchqoʻrgʻon	114,4	116,3
Uychi	135,4	112,6
Toʻraqoʻrgʻon	118,8	109,8
Pop	180,9	107,7
Norin	98,6	115,2
Namangan t.	135,8	116,0
Kosonsoy	99,5	115,4
Mingbuloq	85,0	114,7
Namangan sh.	804,3	129,9

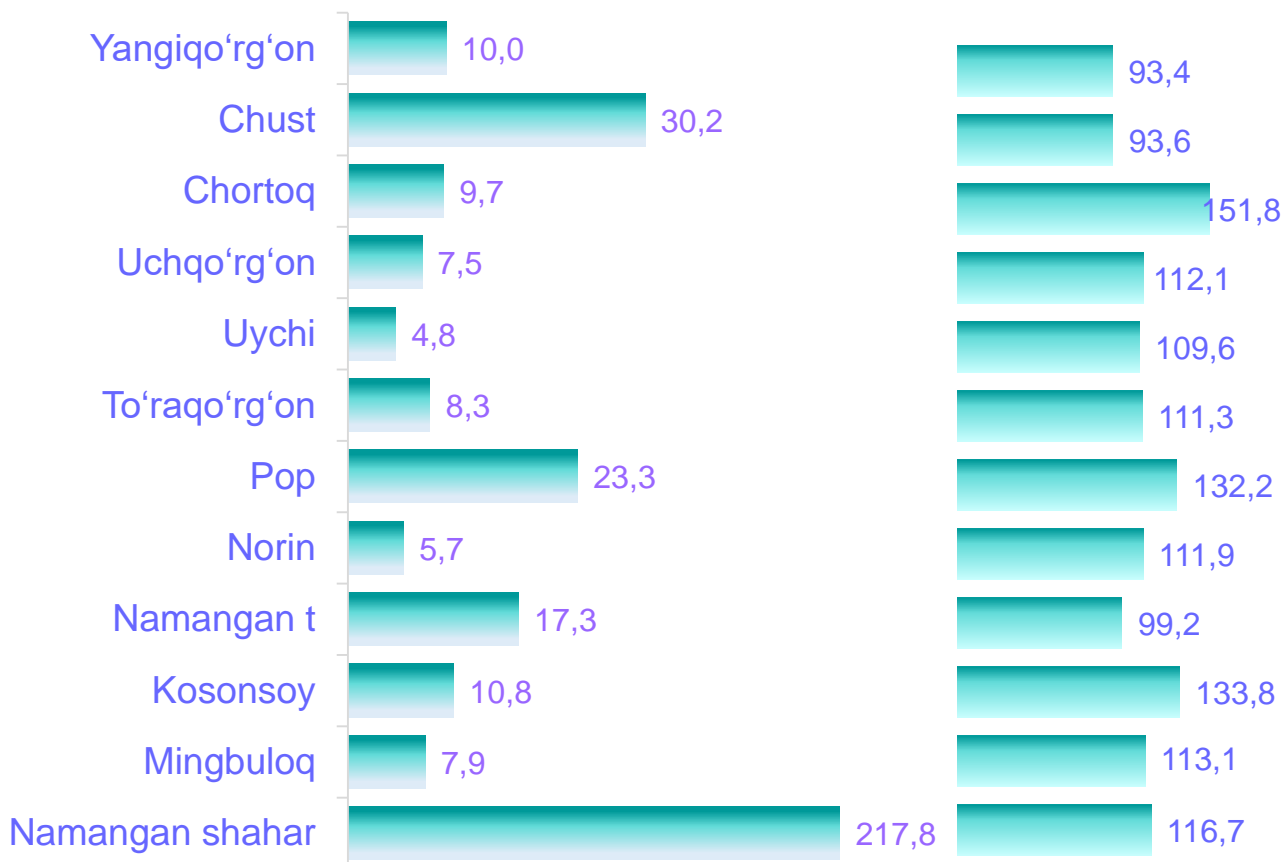
**2024- yilning yanvar-iyul oy-larida yashash va ovqatlanish bo'yicha xizmatlar tarkibida oziq-ovqat va ichimliklar bilan ta'minlash bo'yicha xizmatlar ustunlik qildi – 83,7 foiz.**

## Yashash va ovqatlanish bo'yicha xizmatlar dinamikasi (yanvar-iyul)



## Tuman(shahar)lar kesimida yashash va ovqatlanish bo'yicha xizmatlar

(2024- yil yanvar-iyul)



Hajmi, mlrd. so'mda O'sishi

**2024- yilning yanvar-iyul** oylarida chakana savdoning ulushi savdo xizmatlari umumiy hajmining deyarli to'rt dan uch qismini, ya'ni **76,5** foizni tashkil etdi.



## Savdo xizmatlari dinamikasi

(yanvar-iyul)



— *hajmi, mlrd. so'm*      — *O'sishi, %*  
**Tuman(shahar)lar kesimida savdo xizmatlari**  
 (2024- yil yanvar-iyul)

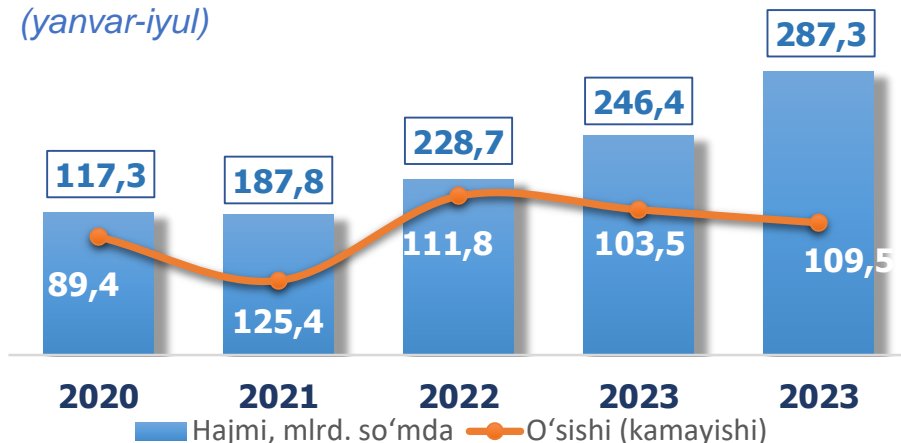
Namangan sh.	1 147,9	116,4
Yangiqo'rg'on	214,3	110,5
Chust	236,9	103,1
Chortoq	248,7	118,3
Uchqo'rg'on	199,5	109,7
Uychi	237,8	109,0
To'raqo'rg'on	271,3	102,5
Pop	234,0	104,9
Norin	204,8	108,8
Namangan	213,9	109,4
Kosonsoy	201,7	110,4
Mingbuloq	156,7	108,3

*hajmi, mlrd. so'mda*

*o'sish sur'ati, % da*

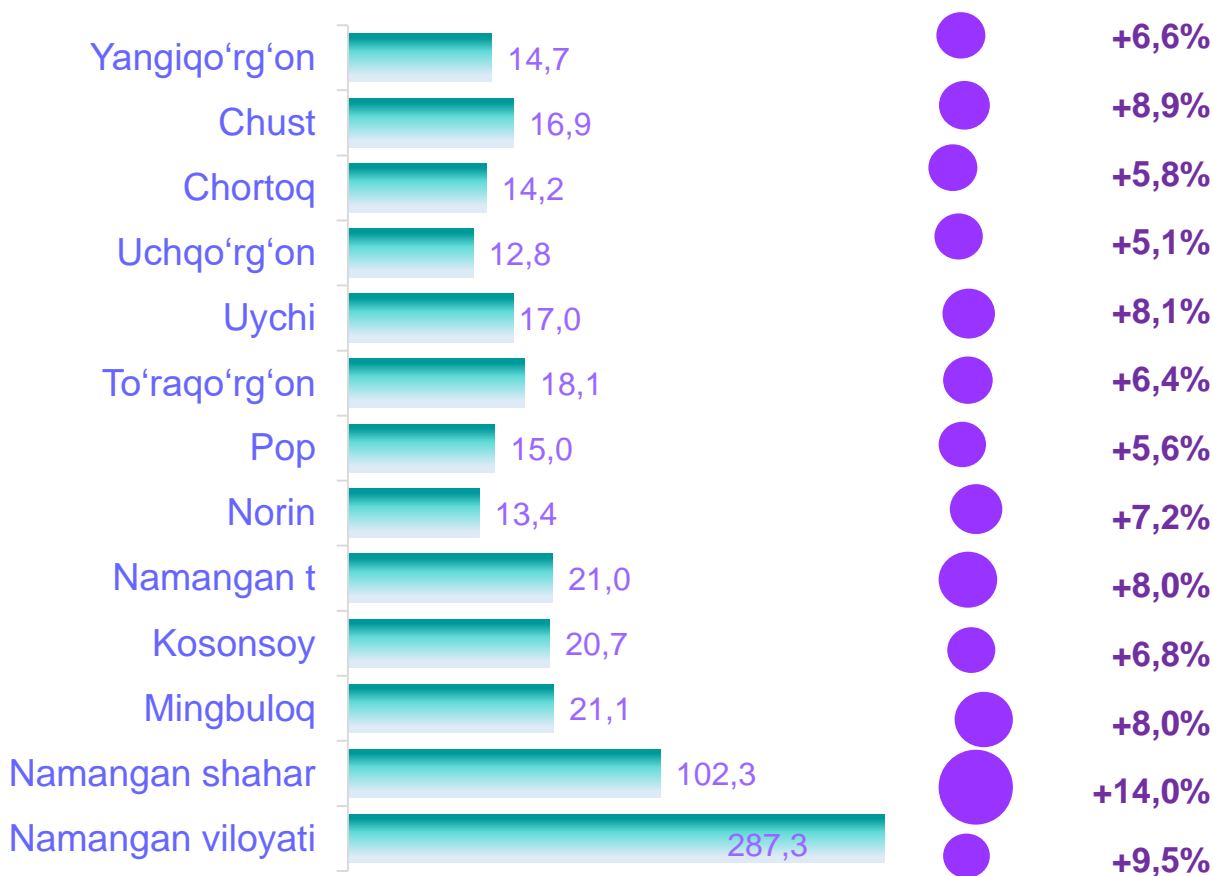
## Ko'chmas mulk bilan bog'liq xizmatlar dinamikasi

(yanvar-iyul)



Ko'chmas mulk bilan bog'liq xizmatlarning umumiy hajmida shaxsiy yoki ijaraga olingan ko'chmas mulkni ijaraga berish va boshqarish bo'yicha xizmatlar **91,5** foizni tashkil etdi.

## Tuman(shahar)lar kesimida ko'chmas mulk bilan bog'liq xizmatlar (2024- yil yanvar-iyul)

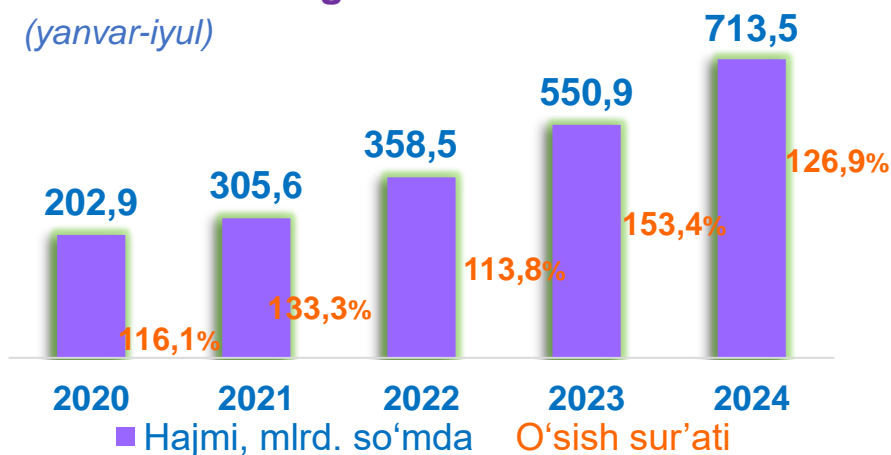


■ Hajmi, mlrd. so'mda

● O'sishi

## Ta'lim sohasidagi xizmatlar dinamikasi

(yanvar-iyul)



Ta'lim sohasidagi xizmatlarning umumiy hajmida oliy ta'lim sohasidagi xizmatlar ustunlik qilib, **2024- yil yanvar-iyul** oylaridagi ulushi **55,3** foizni tashkil etdi.



## Tuman(shahar)lar kesimida ta'lim sohasidagi xizmatlar

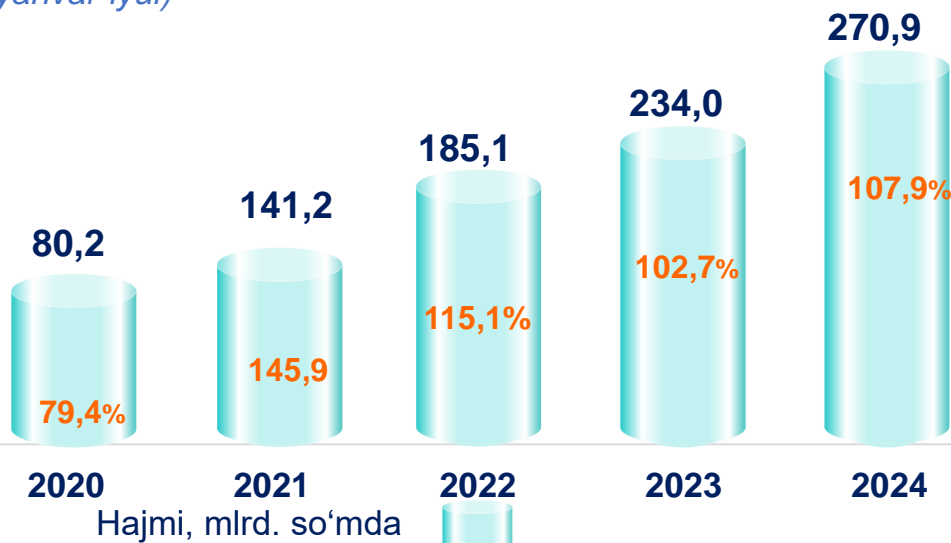
(2024- yil yanvar-iyul)

Tuman(shahar)	Hajmi, mlrd. so'mda	O'sishi (kaiyulishi)
Namangan sh.	543,4	130,6
Uychi	36,9	113,2
To'raqo'rg'on	25,3	132,8
Kosonsoy	22,3	115,9
Pop	13,2	111,0
Yangiqo'rg'on	12,5	114,6
Chortoq	11,8	144,6
Norin	12,3	115,3
Namangan t.	9,8	110,9
Chust	9,7	92,8
Uchqo'rg'on	9,7	115,1
Mingbuloq	6,5	111,3

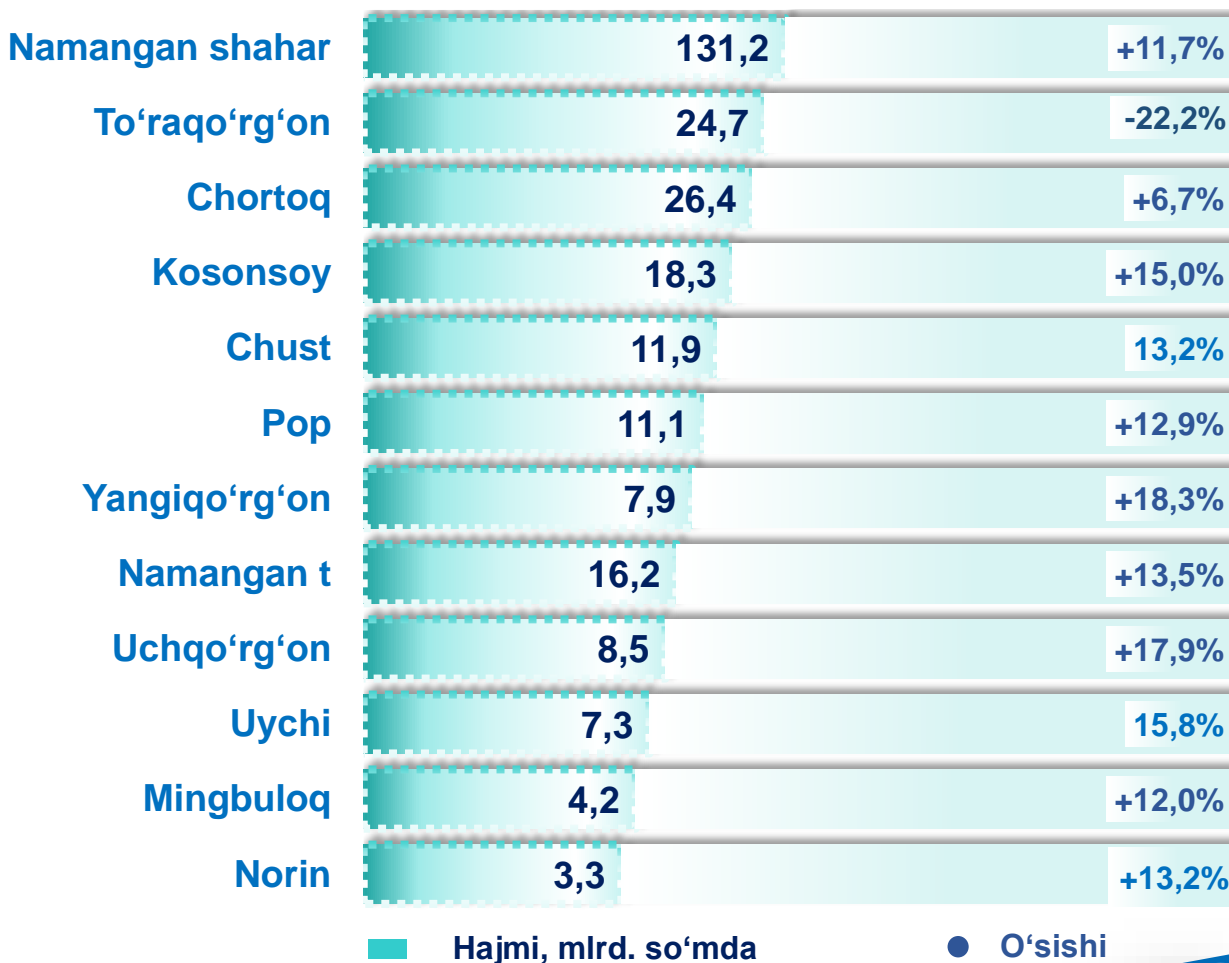
Hajmi, mlrd. so'mda O'sishi (kaiyulishi)

## Sog'liqni saqlash sohasidagi xizmatlar dinamikasi (yanvar-iyul)

2024- yilning yanvar-iyul oylarida sog'liqni saqlash sohasidagi xizmatlar umumiy hajmida shifoxona muassasalarining xizmatlari salmoqli qismini egallaydi. Ularning ulushi 40,9 foizni tashkil etdi.



## Tuman(shahar)lar kesimida sog'liqni saqlash sohasidagi xizmatlar (2024- yil yanvar-iyul)

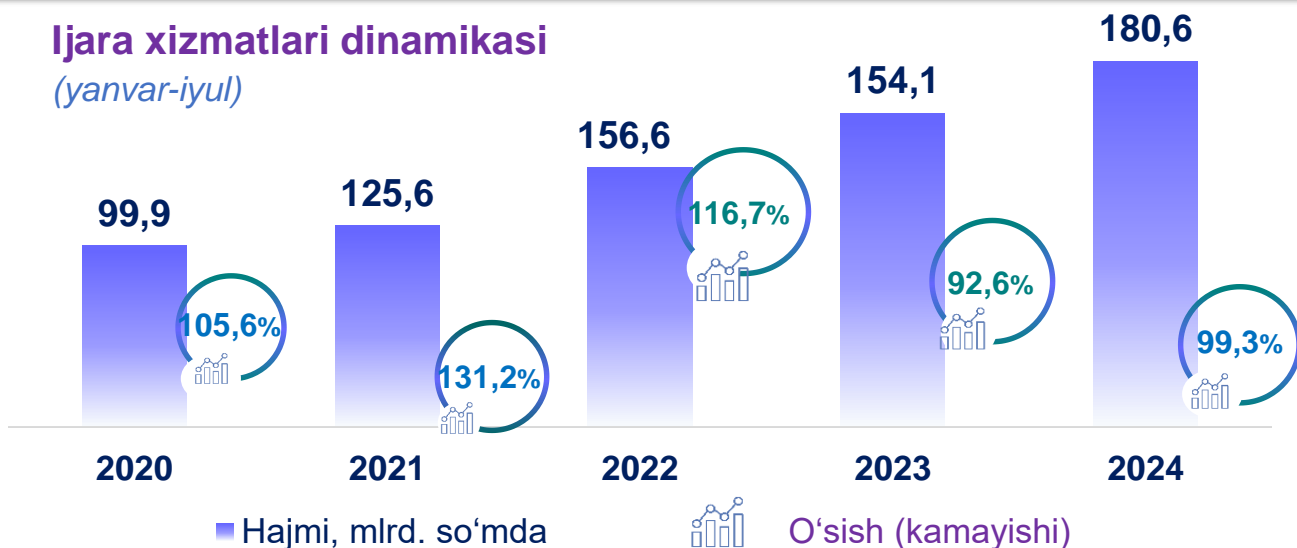


■ Hajmi, mlrd. so'mda

● O'sishi



## Ijara xizmatlari dinamikasi (yanvar-iyul)



## Tuman(shahar)lar kesimida ijara xizmatlari (2024- yil yanvar-iyul . mlrd.so'mda)

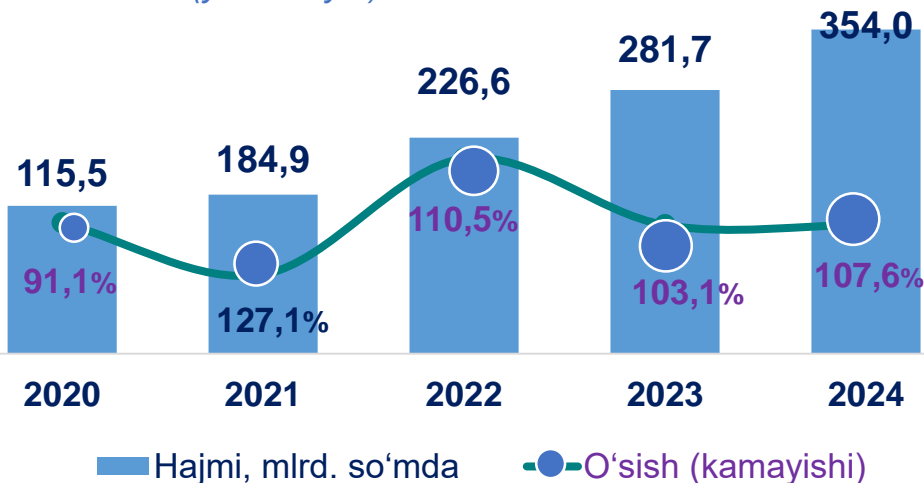


**2023- yilning yanvar-iyulga** nisbatan o'rganilayotgan davrda ijara xizmatlari hajmi **26,5** mlrd. so'mga oshib, **180,6** mlrd. so'mga yetdi.

Ushbu xizmatlarning umumiy hajmida **2024- yil yanvar-iyul** oylarida avtomobillar va yengil avto-transport vositalarini ijaraga berish xizmatlarining ulushi **65,5** foizni tashkil etdi.




## Kompyuterlar va maishiy tovarlarni ta'mirlash xizmatlari dinamikasi (yanvar-iyul)



Boshqa shaxsiy foydalanish buyumlari va maishiy tovarlarni ta'mirlash bo'yicha xizmatlar jami kompyuterlar va maishiy tovarlarni ta'mirlash xizmatlarining **20,8 %** ni tashkil etadi.


## Tuman(shahar)lar kesimida kompyuterlar va maishiy tovarlarni ta'mirlash xizmatlari (2024- yil yanvar-iyul)



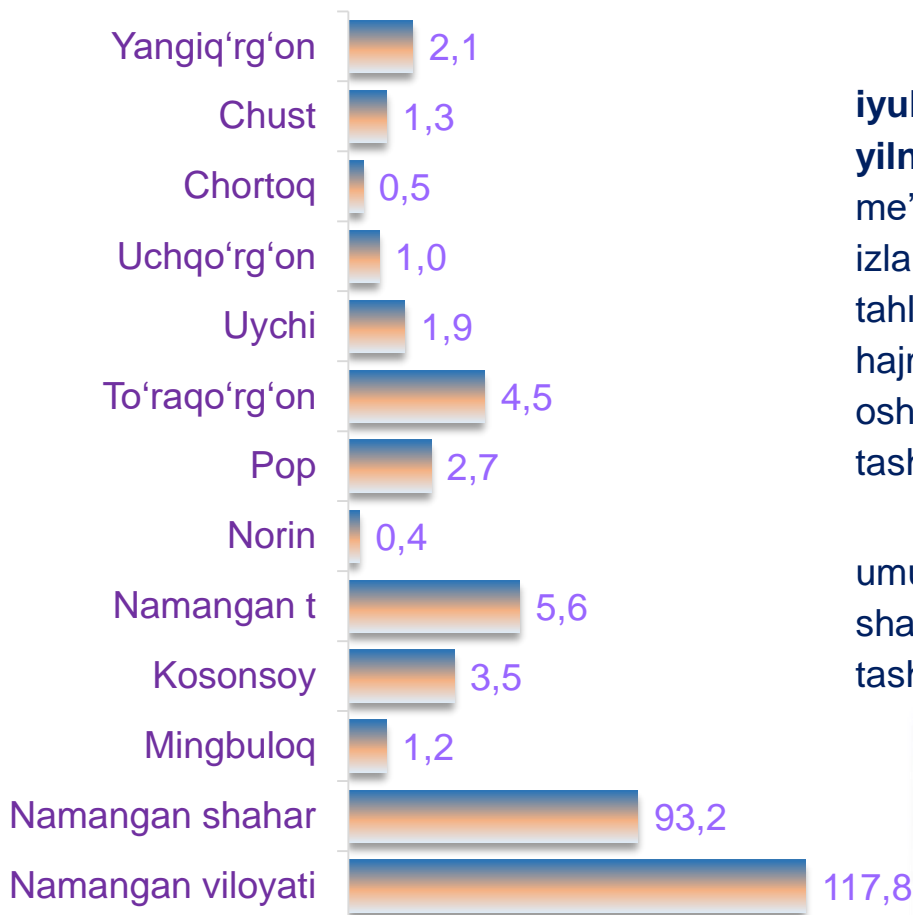
**2020- yilning yanvar-iyuliga** nisbatan o'rganilayotgan davrda Kompyuterlar va maishiy tovarlarni ta'mirlash xizmatlari hajmi **72,3** mlrd. so'mga oshib, **354,0** mlrd. so'mga yetdi.

Ushbu xizmatlarning umumiy hajmida **2024- yil yanvar-iyul** oylarida Namangan shahrining ulushi **21,3 %** ni tashkil etdi.

## Me'morchilik, muhandislik izlanishlari, texnik sinovlar va tahlil sohasidagi xizmatlar dinamikasi (yanvar-iyul)



## Tuman(shahar)lar kesimida me'morchilik, muhandislik izlanishlari, texnik sinovlar va tahlil sohasidagi xizmatlar (2024- yil yanvar-iyul, mlrd. so'mda)



**2020- yilning yanvar-iyul** oylariga nisbatan **2024-yilning** ushbu oylarida me'morchilik, muhandislik izlanishlari, texnik sinovlar va tahlil sohasidagi xizmatlar hajmi **57,2** mlrd. so'mga oshib, **117,9** mlrd. so'mni tashkil etdi.

Ushbu xizmatlarning umumiy hajmida Namangan shahrining ulushi **85,9** % ni tashkil etdi.



**Moliyaviy xizmatlar hajmi** moliyaviy vositachilik hisobidan olingan foizli daromadlar hajmi (xizmatlar uchun belgilangan to'lovlar miqdorida), shuningdek, moliya muassasasi tomonidan ssuda berish yoki depozitni saqlash bo'yicha xizmatlar uchun to'lanadigan haq hisobiga ko'ra olinadi.

**Transport xizmatlarining hajmi** amaldagi narxlarda transport turlari bo'yicha transport jarayoniga (yuklarni tushirish va yuklash ishlari, transport-ekspeditorlik xizmatlari, transport xizmati va boshqalar) bevosita bog'liq bo'lgan tashish va boshqa faoliyatdan olingan daromad summasi sifatida aniqlanadi.

**Avtomobil transporti xizmatlariga** temir yo'lda tashishdan tashqari, quruqlikdagi yo'lovchi transportining boshqa xizmatlari, avtomobil transportida yuk tashish bo'yicha xizmatlar va ko'chish bo'yicha xizmatlar kiradi.

**Savdo xizmatlari, shu jumladan, elektron savdo xizmatlari** hajmi amaldagi narxlardagi yalpi daromad qiymati, ya'ni sotilgan tovarlarning sotib olish va sotish narxlarini orasidagi farqining umumiy qiymati sifatida hisobga olinadi. Agar tovarlar boshqa shaxs manfaatlari uchun oldi-sotdi shartnomalari, komissiyalar yoki agentlik shartnomalari asosida sotilgan taqdirda, xizmatlar qiymati mukofot miqdori sifatida aks ettiriladi.

**Aloqa va axborotlashtirish xizmatlari hajmi** amaldagi narxlarda mazkur sohada xizmat ko'rsatuvchi korxonalarining daromadlari (sotishdan tushgan tushum miqdori) yig'indisi sifatida aniqlanadi.

**Telekommunikatsiya xizmatlari** bu – ovozli, matnli, ovozli yoki video ma'lumotlarni uzatish kabi telekommunikatsiya va boshqa tegishli xizmatlarni taqdim etish.

**“Ta’lim” seksiyasi** kunduzgi yoki sirtqi shaklda, shuningdek, Internet tarmog'i va pochta yozishmalari orqali xususiy yoki davlat tomonidan beriladigan turli darajadagi ta'limni va turli kasblarga o'rgatishni o'z ichiga oladi.

Bunga turli darajadagi muntazam maktab tizimi doirasida turli muassasalar tomonidan beriladigan ta'lim, shuningdek, kattalar uchun ta'lim (tayyorlash va qayta tayyorlash kurslari), ta'lim sohasida yordamchi faoliyat va shunga o'xshash boshqalar kiradi.

**Ta'lim sohasidagi faoliyatni** amalga oshirishda masofaviy o'qitish shaklini ham hisobga olgan holda ko'rsatilgan bozor xizmatlari (kontrakt) qiymati aks ettiriladi.

**Sog'liqni saqlash sohasidagi xizmatlar hajmi** bu – sog'liqni saqlash muassasalari tomonidan turli xil tibbiy yordam va sanitariya xizmatlari uchun ko'rsatiladigan bozor xizmatlarining qiymatidir.

**Oziq-ovqat va ichimliklar bilan ta'minlash bo'yicha xizmatlar** – oziq-ovqat mahsulotlari va ichimliklar yetkazib berish bo'yicha qo'yilgan ustamadan tashqari, ovqat tayyorlashda ishlatilgan va qayta ishlanmagan holda sotilgan mahsulotlar qiymatini o'z ichiga oluvchi aylanma qiymatdir.

**Yashash bo'yicha xizmatlar hajmi**, qisqa muddatli turar joy bilan ta'minlash bo'yicha ko'rsatilgan xizmatlar (mehmonxonalar, otellar, motellar va boshqa turar joylar) qiymatini o'z ichiga oladi.

**Ko'chmas mulk bilan bog'liq xizmatlarni** ko'rsatishda ko'chmas mulk bilan bog'liq operatsiyalar bo'yicha xizmatlar qiymati, korxonaning shaxsiy, xo'jalik yuritish yoki tezkor boshqaruvidagi, shuningdek, ijaraga olingan ko'chmas mulkni ijaraga berishdan olingan daromadlari aks ettiriladi.

**Ijara xizmatlari** bo'yicha ishlab chiqarish hajmi mashinalar va asbob-uskunalarni operatorlarsiz ijaraga berish, maishiy jihozlar va shaxsiy ehtiyoj buyumlarini ijaraga berishdan olingan daromad miqdori sifatida aniqlanadi.

**Kompyuterlar va maishiy tovarlarni ta'mirlash bo'yicha xizmatlar hajmi** bu – kompyuterlar va periferik uskunalarni ta'mirlash va texnik xizmat ko'rsatish kommunikatsiya uskunalari (fakslar, radiostansiyalar)ni ta'mirlash, maishiy elektronika (radiopriyomniklar va televizorlar), uy va bog' uchun uskunalar (gazon o'ruvchi va havo (dam) beruvchi mashina), poyabzal va charm buyumlar, mebel va uy jihozlari, kiyim va aksessuarlar, sport anjomlari, musiqa asboblari va boshqa shaxsiy buyumlar va maishiy tovarlarni ta'mirlashdan tushgan tushum miqdoridir.

**Me'morchilik, muhandislik izlanishlari, texnik sinovlar va tahlil sohasidagi xizmatlar** hajmi shartnomada nazarda tutilgan talablarga muvofiq loyihalar, izlanishlar, konstruktorlik va texnologik ishlar va ko'rsatilgan xizmatlar, shuningdek, qurilish ishlari ustidan nazorat va boshqa injenerlik xizmatlarining qiymatini o'z ichiga oladi.