



▲ **NAMANGAN VILOYATI
STATISTIKA BOSHQARMASI**

NAMANGAN VILOYATIDA QURILISH ISHLARI



**2025- YIL
YANVAR-FEVRAL**

2025-yilning yanvar-fevral oylarida, Namangan viloyatida jami **1324991,1** mlrd. soʻmlik qurilish ishlari bajarilib, oʻsish surʻati 2024- yilning yanvar-fevral oyiga nisbatan **110,7 %** ni tashkil etdi.



Qurilish ishlari hajmining tarkibi, % da

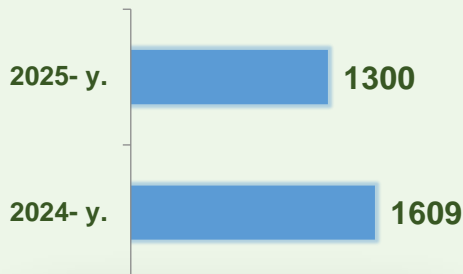
Qurilish ishlari hajmi: Yirik qurilish tashkilotlari, kichik korxonalar va mikrofirmalar hamda norasmiy sektorlarda amalga oshirilgan ishlar tarkibi boʻyicha shakllanadi.




2025- yil 1- mart holatiga ko'ra qurilish ishlari bo'yicha faoliyat ko'rsatayotgan korxonalar va tashkilotlar, *birlikda*



Yillar kesimida soni



Hududlar kesimida



694

Bino va inshootlar
qurilishi

367

Fuqarolik obyektlarini
qurilishi

239

Ixtisoslashtirilgan
qurilish ishlari

Qurilish sohasi mamlakatimiz milliy iqtisodiyotining barqaror o'sishiga o'zining munosib hissasini qo'shib kelayotgan sohalardan hisoblanadi. Ushbu sohada faoliyat ko'rsatayotgan korxonalar va tashkilotlarning soni 2024-yil bilan solishtirganda 80,8 foizni tashkil etgan.

Qurilish sohasida faoliyat ko'rsatayotgan korxonalar va tashkilotlar soni ushbu sohaning quyidagi yo'nalishlari kesimida qaralganda;

binolar va inshootlar qurilish yo'nalishi 53,4 foiz ulushi;

fuqarolik obyektlarini qurish yo'nalishi 28,2 foiz ulushi;

ixtisoslashtirilgan qurilish ishlari yo'nalishi 18,4 foiz ulushni tashkil etdi.



Hududlar kesimida qurilish faoliyati bilan shug'ullanayotgan korxonalar va tashkilotlar to'g'risida ma'lumotlar, *birlikda*

	Holatiga :		o'tgan yilga nisbatan, % da
	01.03.2024- y.	01.03.2025- y.	
Namangan viloyati	1609	1300	80,8

tumanlar:

Mingbuloq	53	66	124,5
Kosonsoy	149	117	78,5
Namangan	64	54	84,4
Norin	98	61	62,2
Pop	100	58	58,0
To'raqo'rg'on	71	60	84,5
Uychi	164	120	73,2
Uchqo'rg'on	115	70	60,9
Chortoq	111	94	84,7
Chust	135	119	88,1
Yangiqo'rg'on	85	74	87,1
Namangan shahar shundan	464	407	87,7
Davlatobod	132	142	107,6
Yangi Namangan	123	106	86,2



2025- yil 1- mart holatiga ko'ra Namangan viloyatida faoliyat ko'rsatayotgan qurilish korxonalari ulushi, % da



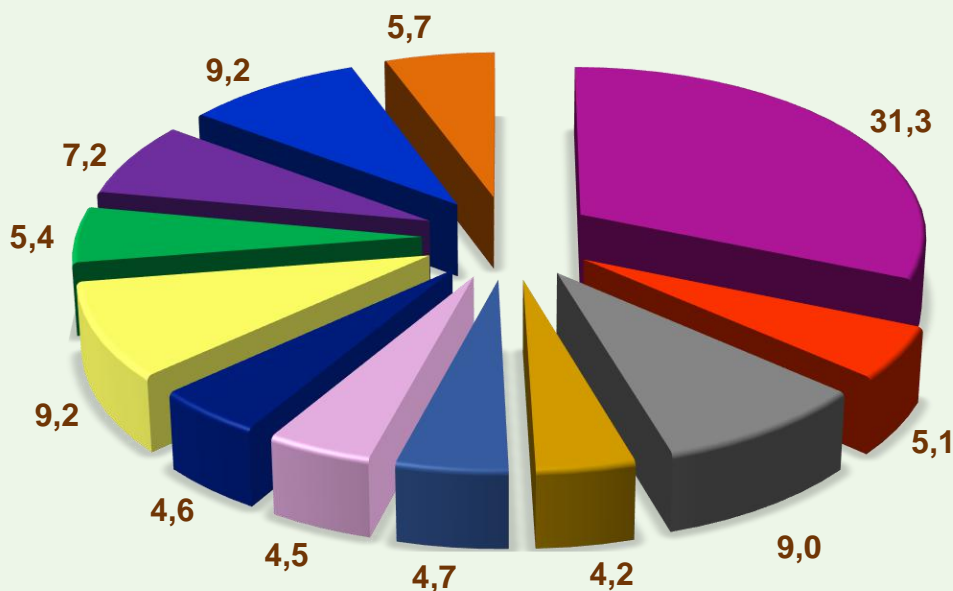
Namangan sh.(31,3)



Uychi (9,2)



Kosonsoy (9,0)



- Namangan shahar
- Minbuloq
- Kosonsoy
- Namangan
- Norin
- Pop
- To'raqo'rg'on
- Uychi
- Uchqo'rg'on
- Chortoq
- Chust
- Yangiqo'rg'on



Qurilish ishlari 2025- yil yanvar-fevral oylari uchun

	Qurilish ishlari, mln. soʻm	Shu jumladan:		
		Yirik qurilish tashkilotlari	Kichik va mikrofirmalar	Norasmiy sektor
Namangan viloyati	1324991,1	107077,8	700019,9	517893,4
<i>tumanlar:</i>				
Mingbuloq	31571,6	825,0	17022,9	13723,6
Kosonsoy	60313,4	0,0	33140,7	27172,7
Namangan	57610,1	1482,6	41995,8	14131,8
Norin	34748,1	0,0	19864,9	14883,2
Pop	107570,0	51908,9	40279,7	15381,3
Toʻraqoʻrgʻon	58583,0	750,0	40031,0	17802,0
Uychi	73108,6	975,0	55239,3	16894,3
Uchqoʻrgʻon	53927,9	5296,0	32902,4	15729,5
Chortoq	77820,2	1404,8	55726,6	20688,9
Chust	42671,3	1092,3	20183,9	21395,1
Yangiqoʻrgʻon	52985,8	1454,3	32732,4	18799,1
Namangan sh.	315545,2	26832,9	256605,2	32107,1
<i>shundan</i>				
Davlatobod	111484,0	19679,8	84696,6	7107,6
Yangi Namangan	89324,7	6107,0	74503,0	8714,7
Taqsimlanmagan	358535,9	15056,1	54295,1	289184,8

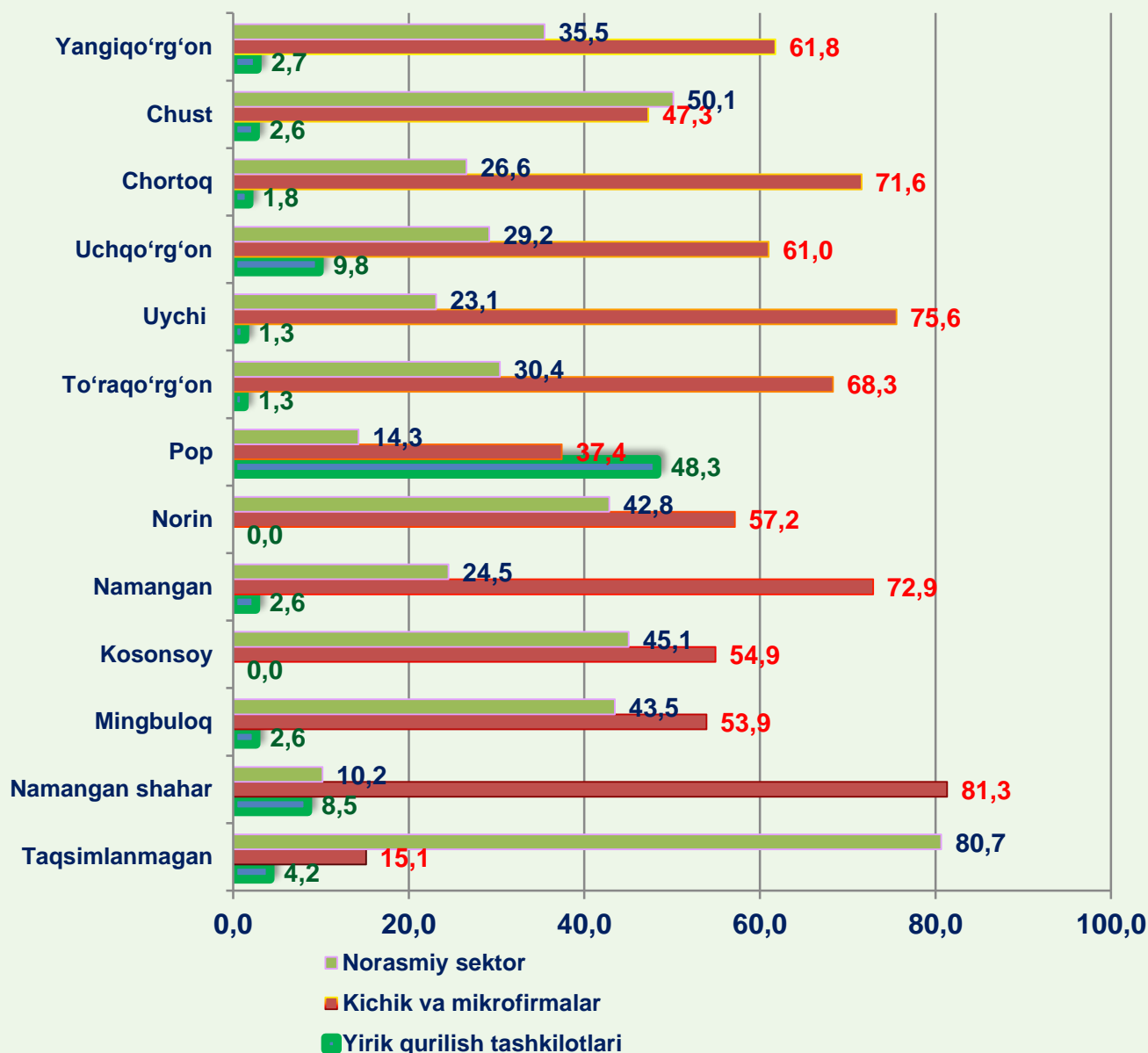
2025- yilning yanvar-fevral oylarida, jami qurilish ishlari hajmi tarkibida yirik qurilish tashkilotlari tomonidan bajarilgan qurilish ishlari hajmi 107077,8 mln. soʻmni tashkil etdi. Yirik qurilish ishlari 2024- yilni tegishli davriga nisbatan 260,7 % ni tashkil etib, jami qurilish ishlari hajmidagi ulushi 8,1 % ni tashkil etdi.

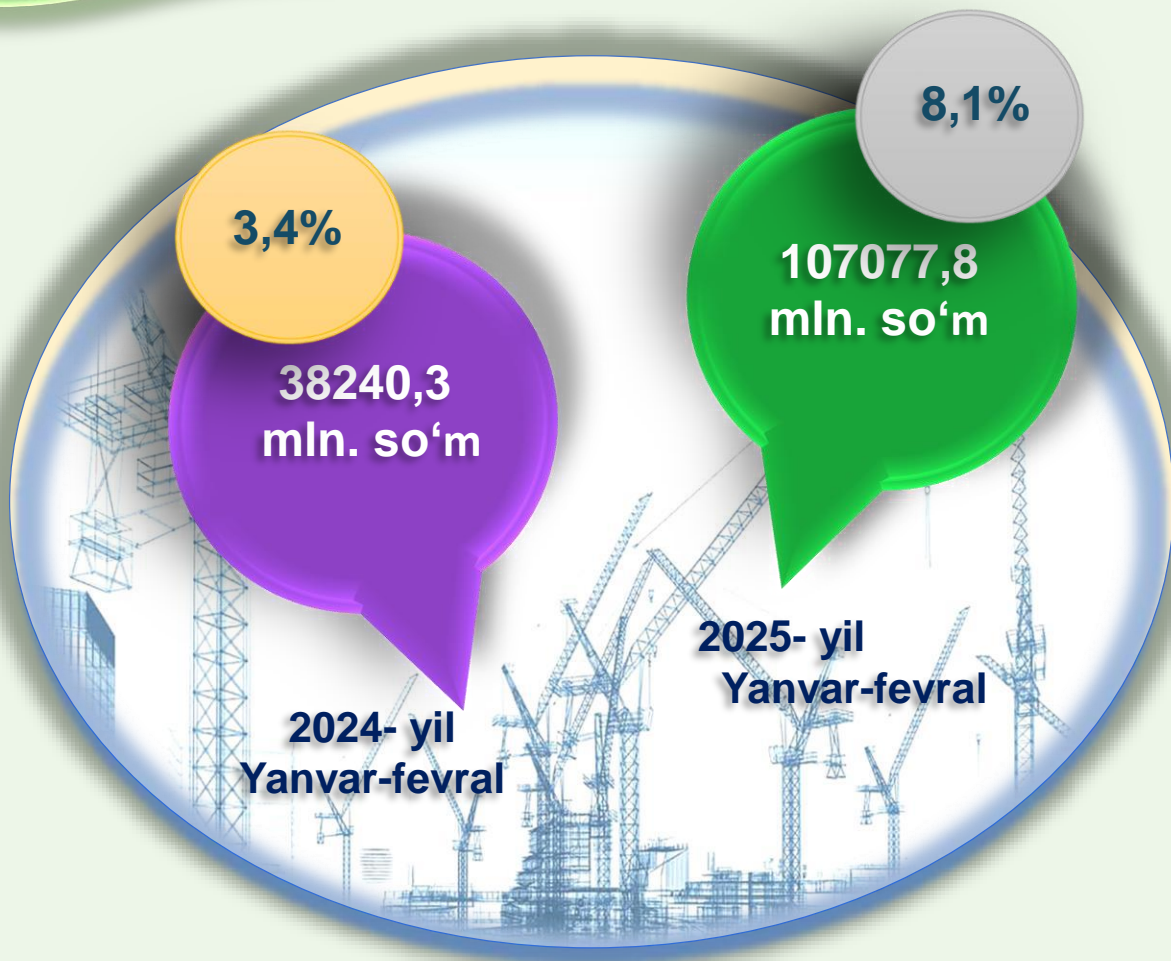
Qurilish ishlari

2025- yil yanvar-fevral oylari uchun



Pudratchi – kapital qurilish uchun pudrat shartnomasi asosida bino va inshootlarni qurish bo‘yicha qurilish-montaj, qayta ta‘mirlash, kapital ta‘mirlash hamda texnologik va boshqa uskunalarni montaj qilish, sozlash va boshqa pudrat ishlarini bajarish bilan shug‘ullanadi.





MA'LUMOT UCHUN: yirik qurilish tashkilotlari tomonidan bajarilgan qurilish ishlarining jami qurilish ishlari hajmidagi eng ko'p ulushi Pop tumani (hududdagi jami qurilish ishlari hajmining 48,3 %) ga to'g'ri keldi.

Kichik korxonalar va mikrofirmalar tomonidan bajarilgan qurilish ishlari



2025- yilning yanvar-fevral oyida kichik korxonalar va mikrofirmalar tomonidan bajarilgan qurilish ishlari hissasiga jami qurilish ishlari hajmining 52,8 % to'g'ri kelib. Shuningdek, ular hissasiga to'g'ri kelgan qurilish ishlari hajmi 2024- yil yanvar-fevral oylariga nisbatan 102,6 % ni tashkil etgan holda 700019,9 mln. so'm miqdorida qayd etildi.

Kichik korxonalar va mikrofirmalar, ulushi, % da



52,8

2025- yil
Yanvar-fevral

57,5

2024- yil
Yanvar-fevral

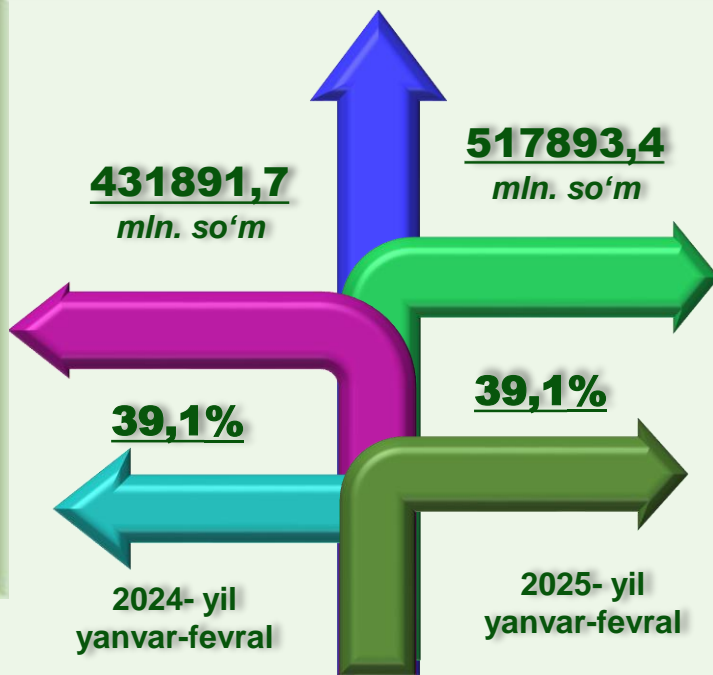


MA'LUMOT UCHUN: joriy hisobot davrida kichik korxonalar va mikrofirmalar tomonidan eng yuqori ulush ko'rsatkichi Uychi tumani hududdagi jami qurilish ishlari hajmining 75,6 %, Namangan shahar 81,3 %, Namangan tumani 72,9 % ga to'g'ri keldi.



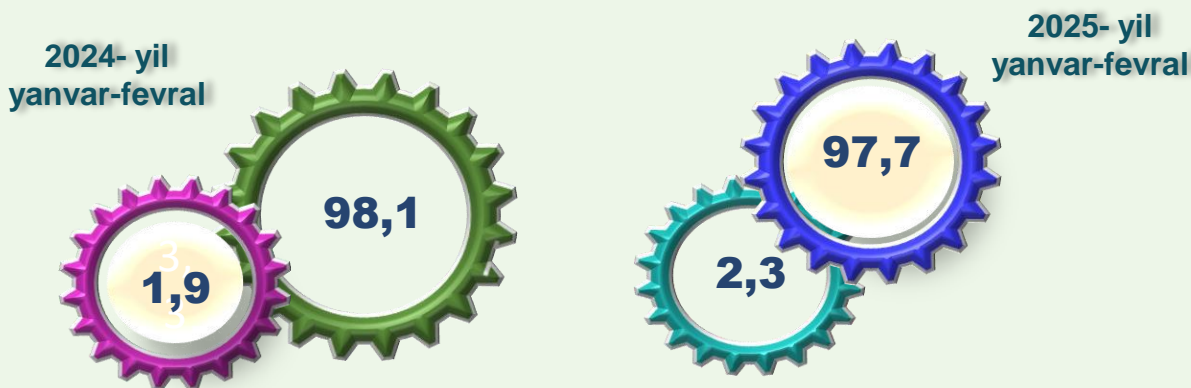
Qurilish ishlarining umumiy hajmida norasmiy sektor

Norasmiy sektor hissasiga to'g'ri kelgan qurilish ishlari ulushi 39,1 % ni tashkil etdi yoki 517893,4 mln. so'm miqdorida qayd etildi. 2024- yil yanvar-fevral oylariga nisbatan 109,4 % ni tashkil etdi.



Mulkchilik shakli davlat va nodavlat bo'lgan tashkilotlar tomonidan bajarilgan qurilish ishlari, ulushi foizda

Davlat mulkchiligidagi tashkilotlar tomonidan jami 30762,4 mln. so'm qurilish ishlari bajarildi. Nodavlat mulkchilikdagi tashkilotlar tomonidan esa 1294228,7 mln. so'm qurilish ishlari bajarildi.



**Umumiy hajmdan yangi qurilish,
rekonstruksiya, kengaytirish,
texnik qayta quollantirish ishlari ulushi
2025- yil yanvar-fevral oylarida**



Bajarilgan qurilish ishlarining katta qismi yangi qurishga tegishli. Jami qurilish ishlarining **81,5 %** yoki **1080004,7** mln. soʻm qurilish ishlari aynan iqtisodiyotda yangi ishlab chiqarish quvvatlari, turar-joy va boshqa ijtimoiy obyektlarni yaratishga qaratilgan.

8,6 %

Yirik qurilish tashkilotlari boʻyicha yangi qurilish hisobidan **93361,9** mln. soʻmlik ishlar bajarildi yoki jami yirik qurilish tashkilotlarining yangi qurilish ishlaridagi ulushi **8,6 %** ni tashkil etdi.

Kichik korxonalar va mikrofirmalar boʻyicha yangi qurilish hisobidan **476632,2** mln. soʻm yoki jami kichik korxonalar va mikrofirmalarning yangi qurilish ishlaridagi ulushi **44,2 %** ni tashkil etdi

44,2 %

47,2 %

Yangi qurilish ishlari hajmida norasmiy sektor hissasi **510010,6** mln. soʻm yoki ularning jamiga nisbatan ulushi **47,2 %** ni tashkil etdi.



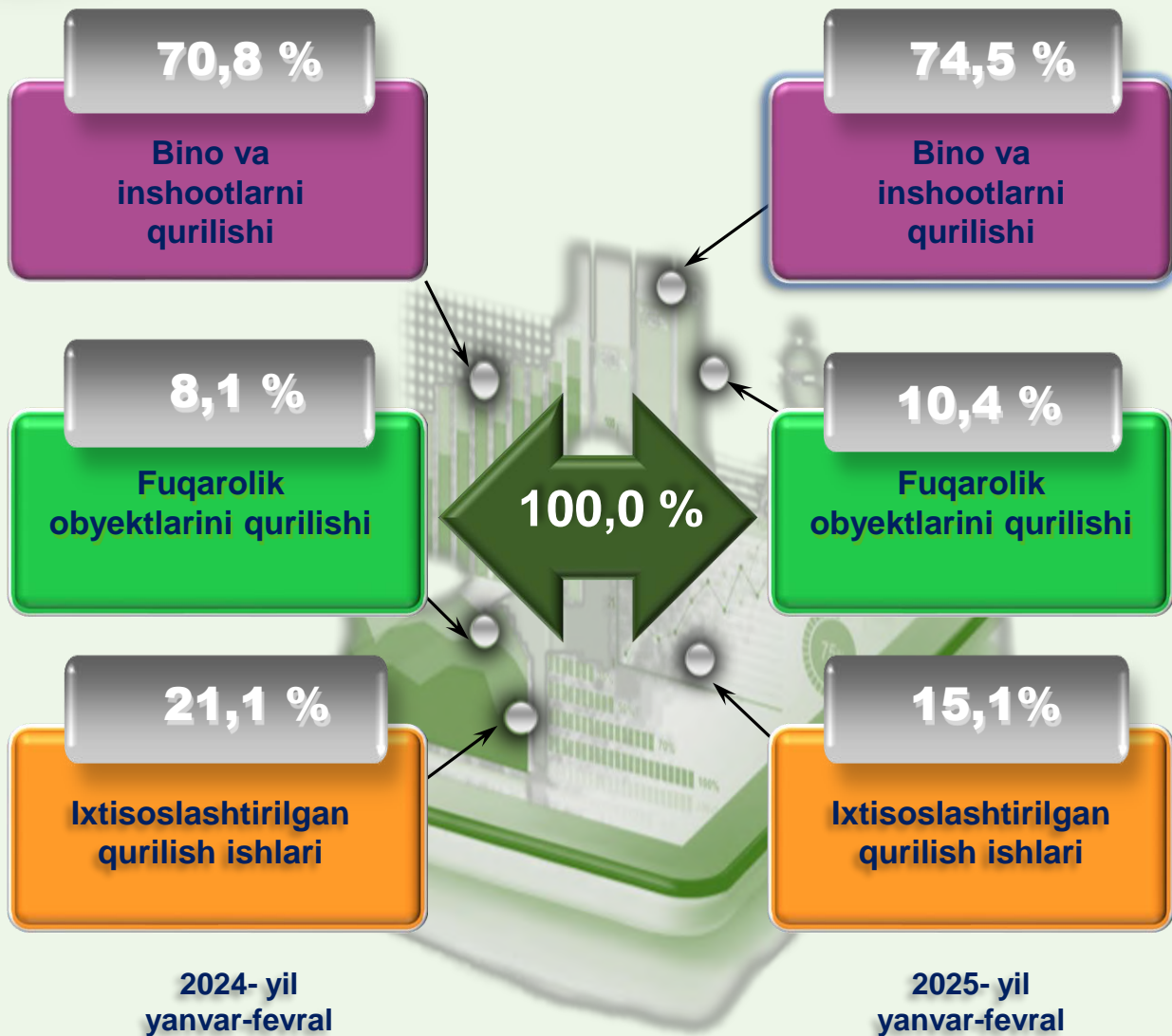
Hududlar kesimida qurilish ishlari 2025- yil yanvar-fevral oylarida

	Qurilish ishlari, mln. so'm	o'sish sur'ati, % da	Shu jumladan yangi qurilish, rekonstruksiya, kengaytirish va texnik qayta qurollantirish
Namangan viloyati	1324991,1	110,7	1080004,7
<i>tumanlar:</i>			
Mingbuloq	31571,6	110,1	26 814,1
Kosonsoy	60313,4	94,3	44 841,6
Namangan	57610,1	108,8	48 038,2
Norin	34748,1	105,2	31 563,3
Pop	107570	163,8	86 600,6
To'raqo'rg'on	58583	107,0	52 071,2
Uychi	73108,6	100,0	58 511,1
Uchqo'rg'on	53927,9	102,6	48 276,8
Chortoq	77820,2	103,5	59 111,5
Chust	42671,3	113,1	39 101,6
Yangiqo'rg'on	52985,8	105,3	50 748,9
Namangan shahri	315545,2	112,6	241 001,9
<i>shundan</i>			
Davlatobod	111484,0	118,4	86551,0
Yangi Namangan	89324,7	104,7	73888,9
Taqsimlanmagan	358535,9	115,5	293323,9



Ma'lumot uchun: Yangi qurilish – yangi quvvatlarni yaratish maqsadida, yangi hududlarda amalga oshiriladigan asosiy, yordamchi va xizmat ko'rsatish maqsadlari uchun obyektlar (bino va inshootlar) kompleksini qurish.

Viloyatda iqtisodiy faoliyat turlari bo'yicha qurilish ishlari



Ma'lumot uchun: Iqtisodiy faoliyat turlari bo'yicha qurilish ishlarining asosiy qismi qurilish, turar joy va yashash uchun mo'ljallangan hamda yashash uchun mo'ljallanmagan binolar qurish bo'yicha amalga oshirilgan qurilish ishlaridan tashkil topdi.

Bino va inshootlar qurilishi



ulushi % da

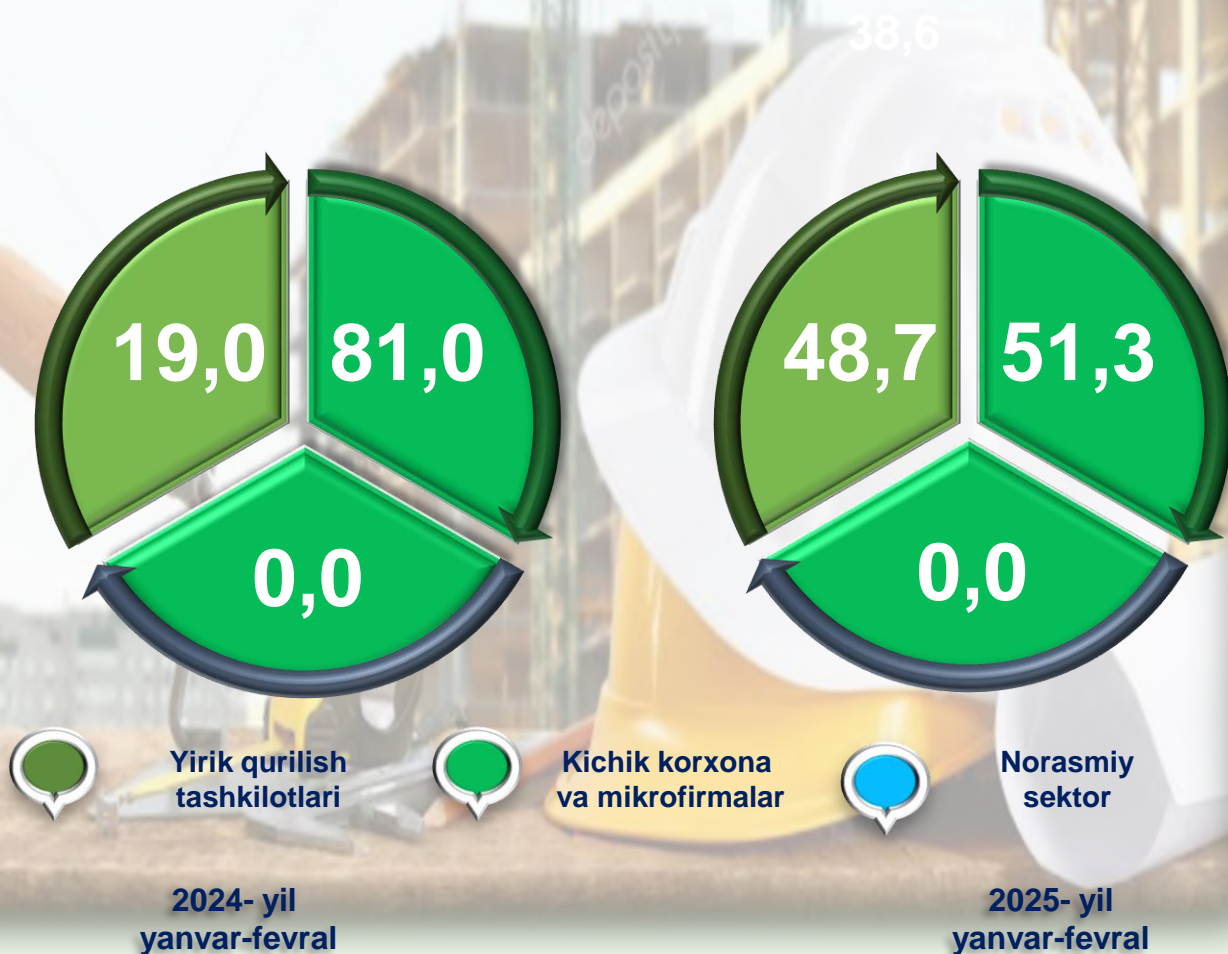


Bino va inshootlarni qurish bo'yicha qurilish ishlari tarkibida yirik qurilish tashkilotlari tomonidan bajarilgan qurilish ishlari ulushi 3,2% ni tashkil etgan. Ushbu faoliyat turida kichik korxonalar va mikrofirmalar hissasiga to'g'ri kelgan ulush 44,3 % ni tashkil etdi. Norasmiy sektorning ulushi esa 52,5 % ni tashkil etdi.

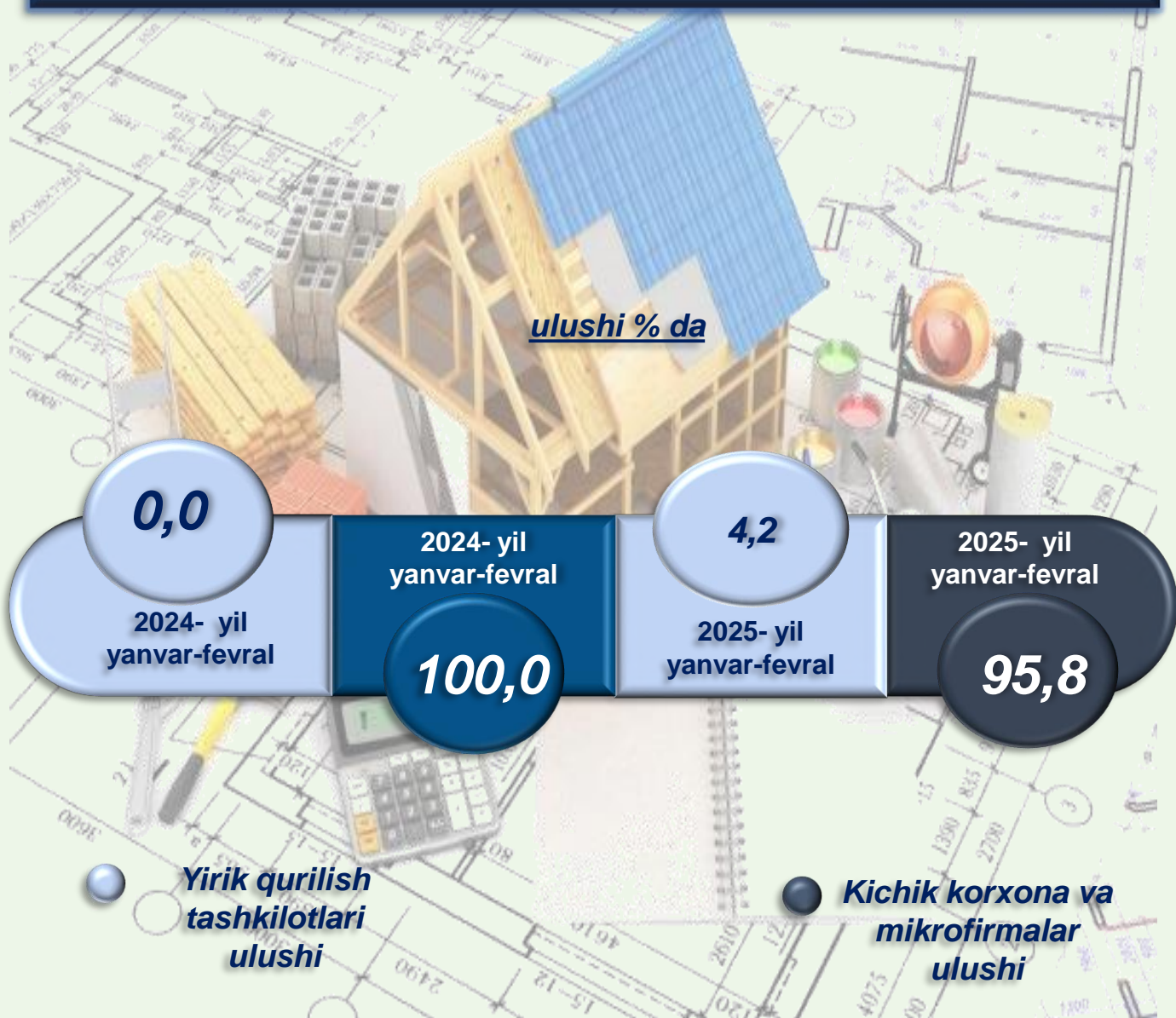
Fuqarolik obyektlarini qurish bo'yicha yirik qurilish tashkilotlari tomonidan bajarilgan qurilish ishlari hajmining ulushi 48,7 % ni tashkil etdi.

Shuningdek, kichik korxonalar va mikrofirmalar ulushi mos ravishda 51,3 % hamda norasmiy sektorning ulushi 0,0 % ni tashkil etdi.

ulushi % da



Ixtisoslashtirilgan qurilish ishlari tarkibida yirik qurilish tashkilotlari hamda norasmiy sektor tomonidan bajarilgan qurilish ishlari hajmining ulushi 4,2 % ni tashkil etdi. Qolgan 95,8 % ni kichik korxonalar va mikrofirmalar tashkil etgan.



Hududlar kesimida aholi jon boshiga qurilish ishlari 2025- yil yanvar-fevral



	Aholi jon boshiga qurilish ishlari, ming. so'm	o'sish sur'ati, % da
Namangan viloyati	427,6	108,3
<i>tumanlar:</i>		
Mingbuloq	228,3	107,8
Kosonsoy	261,7	92,2
Namangan	295,6	106,3
Norin	195,8	103,3
Pop	452,5	160,9
To'raqo'rg'on	236,2	104,5
Uychi	311,2	97,8
Uchqo'rg'on	288,2	100,7
Chortoq	358,6	101,4
Chust	147,9	110,8
Yangiqo'rg'on	221,2	103,2
Namangan shahri	447,6	109,8

Hududlar kesimida aholi jon boshiga qurilish ishlari 2025- yil yanvar-fevral



Hududlar kesimida 2025- yil yanvar-fevral oyida aholi jon boshiga qurilish ishlari hajmi bo'yicha birinchi o'rinni Pop shahar– 452,5 ming so'm, undan keyin mos ravishda Chortoq tuman–358,6 ming so'm tumanlari egalladi.

**Namangan viloyati Investitsiyalar va
qurilish statistikasi
bo'limi**

Aloqa telefoni: **(69) 227-84-85**