



## Namangan viloyatida Ishbilarmonlik muhiti kuzatuvlari, tadbirkorlikni rivojlantirish statistikasi bo'limi

2018 yil yanvar-  
dekabr  
(dastlabki ma'lumot)

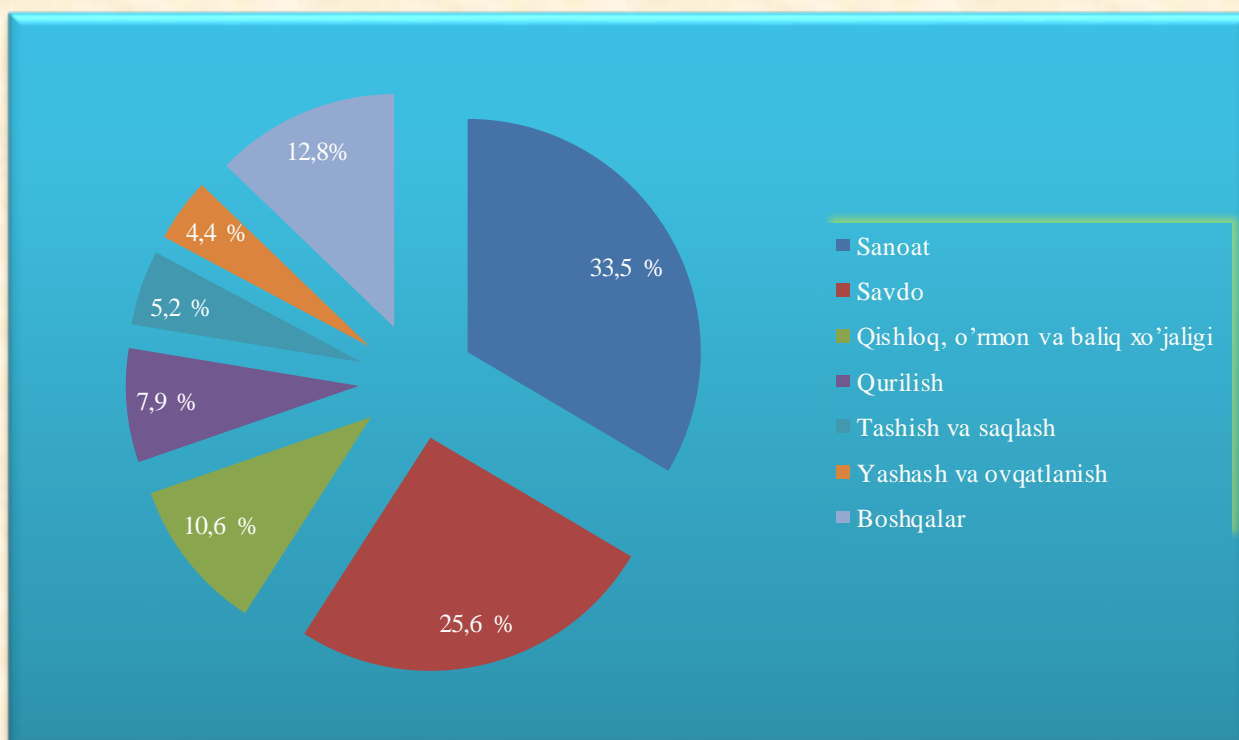
### E'tibor bering!

- 2018 yilning yanvar-dekabrida kichik tadbirkorlikning YaHMdagi ulushi 79,0 % tashkil etdi.
- 2,7 mingta yangi kichik korxonalar va mikrofirmalar tashkil qilindi.

2018 yilning yanvar-dekabrida 2,7 mingta yangi kichik korxonalar va mikrofirmalar (fermer va dehqon xo'jaliklarisiz) tashkil qilindi, bu o'tgan yilning shu davriga nisbatan 15,1 % ko'p demakdir.

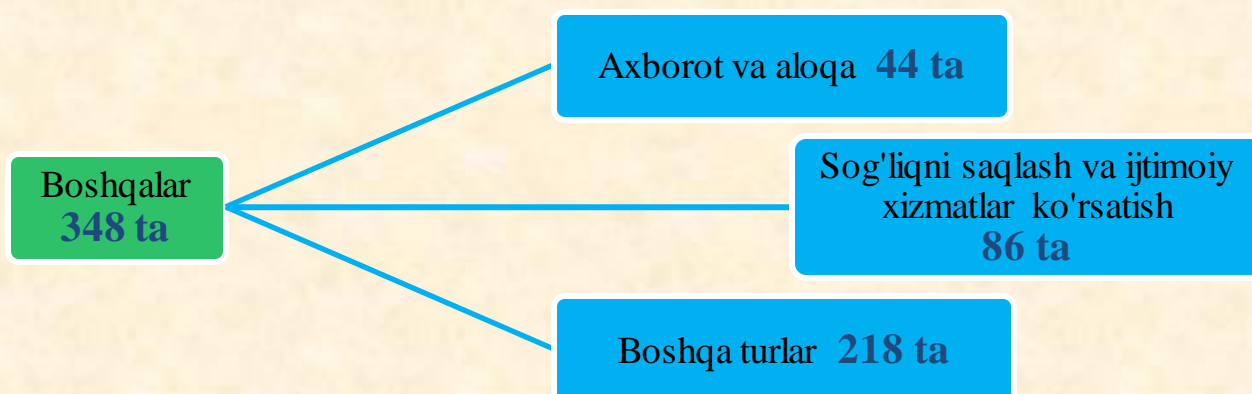
Eng ko'p kichik korxonalar va mikrofirmalar sanoat tarmog'ida (33,5 %), savdo sohasida (25,6 %), qishloq, o'rmon va baliq xo'jaligida (10,6 %), qurilish tarmog'ida (7,9 %), tashish va saqlashda (5,2 %), yashash va ovqatlanishda (4,4 %) tashkil etilgan.

### 2018 yil yanvar-dekabr oylarida yangi tashkil etilgan kichik korxonalar va mikrofirmalarning iqtisodiy faoliyat turlari bo'yicha ulushi



**Namangan viloyatida 2017-2018 yillarning yanvar-dekabrida faoliyat ko'rsatayotgan va yangi tashkil etilgan kichik tadbirkorlik sub'ektlarining soni**

	2017 yil (birlik)	2018 yil (birlik)	Farqi (+-)
<b>Faoliyat yuritayotgan kichik korxonalar va mikrofirmalar soni</b>	<b>15949</b>	<b>16975</b>	<b>1026</b>
<b>Yangi tashkil etilgan kichik korxonalar va mikrofirmalar</b>	<b>2353</b>	<b>2709</b>	<b>356</b>
<b>Sanoat</b>	<b>809</b>	<b>908</b>	<b>99</b>
<b>Savdo</b>	<b>611</b>	<b>694</b>	<b>83</b>
<b>Qishloq va o'rmon xo'jaligi</b>	<b>299</b>	<b>288</b>	<b>-11</b>
<b>Qurilish</b>	<b>132</b>	<b>213</b>	<b>81</b>
<b>Tashish va saqlash</b>	<b>117</b>	<b>140</b>	<b>23</b>
<b>Yashash va ovqatlanish bo'yicha xizmatlar</b>	<b>122</b>	<b>118</b>	<b>-4</b>
<b>Boshqalar</b>	<b>263</b>	<b>348</b>	<b>85</b>



2018 yil yanvar-dekabrda iqtisodiy faoliyat turlari bo'yicha yangi tashkil topgan kichik korxonalar va mikrofirmalar eng ko'p sanoatda 908 ta, shuningdek :

**Savdoda** - 694 ta.;

**Qishloq, o'rmon va baliq xo'jaligida** - 288 ta.;

**Qurilishda** - 213 ta.;

**Tashish va saqlash** – 140 ta. ;

**Yashash va ovqatlanish bo'yicha xizmatlar** – 118 ta

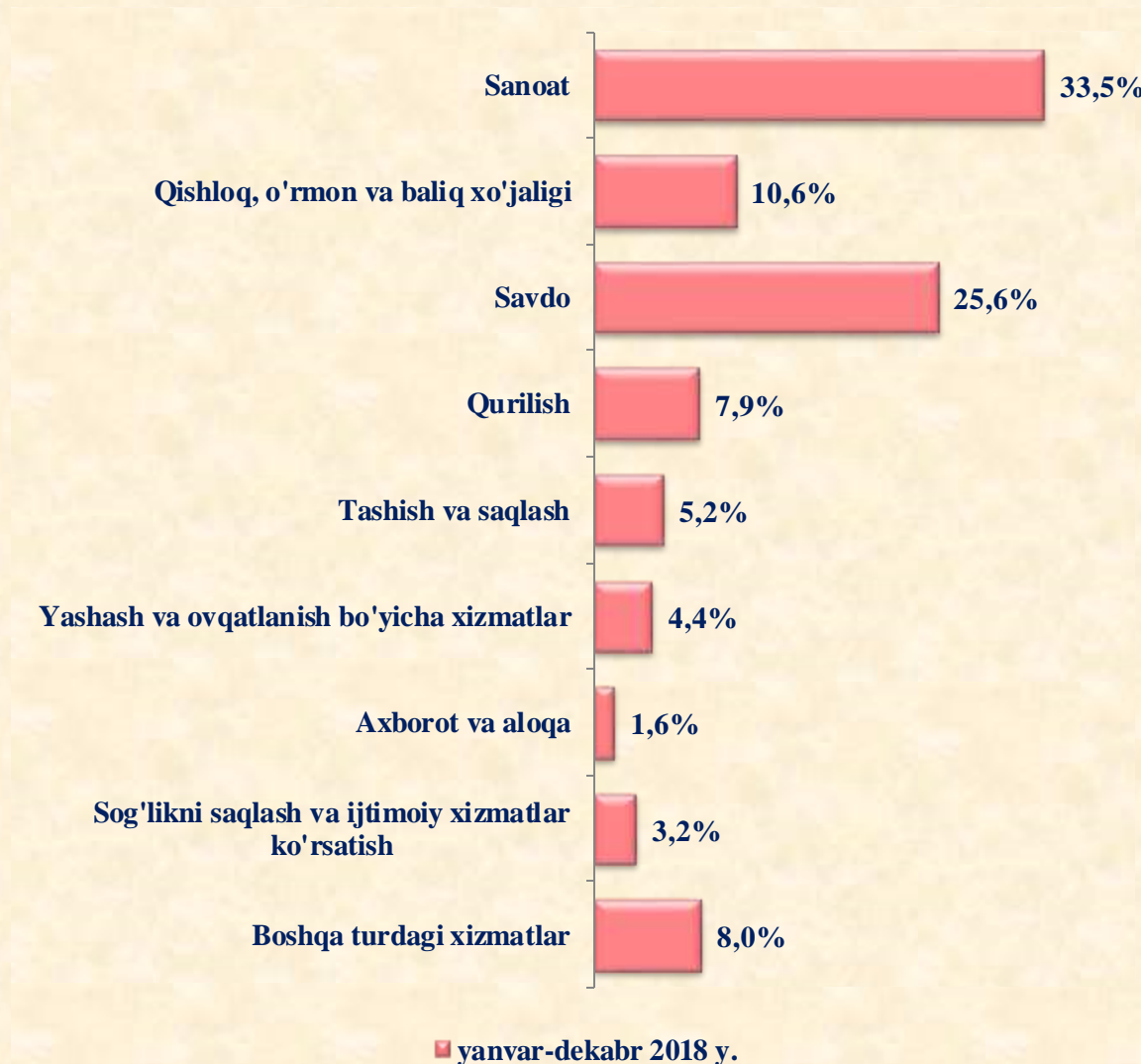
**Sog'likni saqlash va ijtimoiy xizmatlar ko'rsatishda** – 86 ta.;

**Axborot va aloqa sohasida** - 44 ta.;

**Boshqa turdagi xizmatlar** - 218 ta.

### Yangi tashkil topgan kichik korxonalar va mikrofirmalarning Iqtisodiy faoliyat turlari bo'yicha ulushi

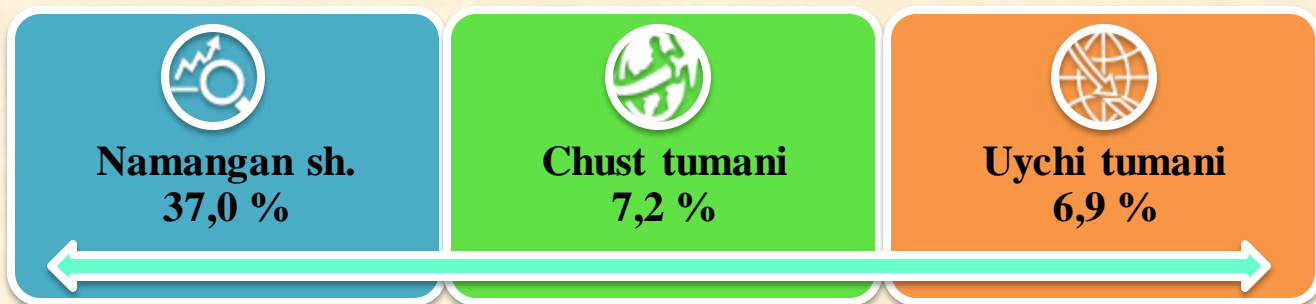
(foizda %)



Yangi tashkil topgan kichik korxonalar va mikrofirmalarning Iqtisodiy faoliyat turlari bo'yicha ulushi Sanoatda 33,5 %, Savdoda – 25,6 %, Qishloq, o'rmon va baliq xo'jaligida – 10,6 %, Qurilishda – 7,9 %, Tashish va saqlashda - 5,2 %, Yashash va ovqatlanish bo'yicha xizmatlarda – 4,4 %, Sog'likni saqlash va ijtimoiy xizmatlar ko'rsatishda – 3,2 %, Axborot va aloqada - 1,6 % va Boshqa turdagi xizmatlarda – 8,0 %ni tashkil etdi.

### 2018 yilning yanvar-dekabrda kichik tadbirkorlikning demografiyasi

	01.01.2019 holatiga ro'yhatdan o'tganlar	01.01.2019 Faoliyatli	Foizda
<b>Namangan viloyati</b>	<b>17944</b>	<b>16975</b>	<b>94,6</b>
Mingbuloq	613	608	99,2
Kosonsoy	1026	982	95,7
Namangan	1324	1264	95,5
Norin	648	624	96,3
Pop	859	784	91,3
To'raqo'rg'on	1120	1037	92,6
Uychi	1050	1043	99,3
Uchqo'rg'on	808	789	97,6
Chortoq	869	828	95,3
Chust	1455	1366	93,9
Yangiqo'rg'on	791	731	92,4
Namangan sh	7381	6919	93,7



**Hududlar bo'yicha 2017-2018 yillarning yanvar-dekabrida faoliyat ko'rsatayotgan va yangi tashkil etilgan kichik tadbirkorlik sub'ektlarining soni**

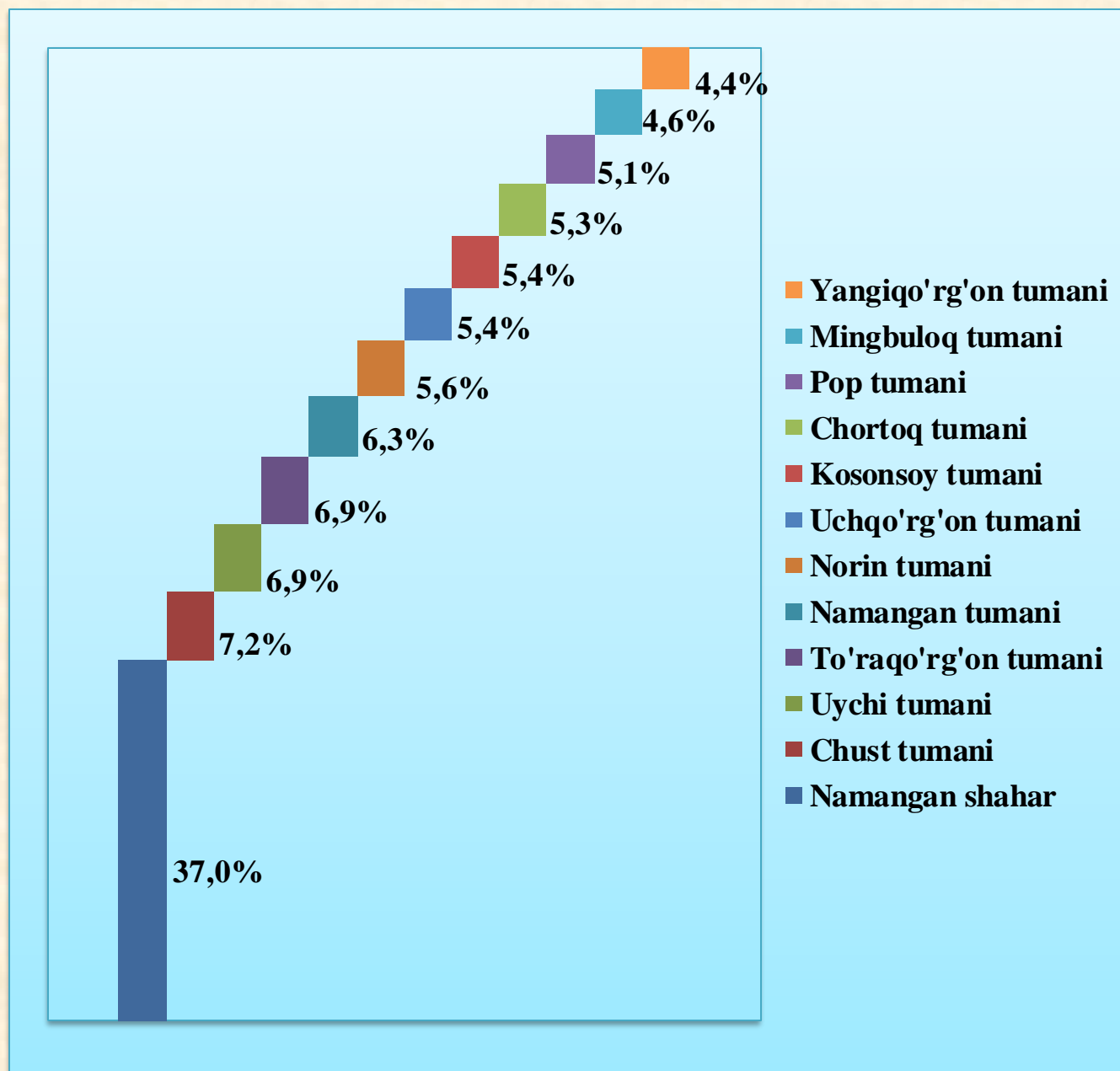
(birlikda)

	yanvar-dekabr 2017 y.	yanvar-dekabr 2018 y.
<b>Namangan viloyati</b>	<b>2353</b>	<b>2709</b>
Namangan shahar	999	1003
Kosonsoy	97	145
Mingbuloq	110	125
Namangan	163	170
Norin	105	151
Pop	113	138
To'raqo'rg'on	149	187
Uychi	168	188
Uchqo'rg'on	95	147
Chortoq	104	143
Chust	145	194
Yangiqo'rg'on	105	118

2018 yilda yangi tashkil topgan kichik korxonalar va mikrofirmalar hududlar bo'yicha eng ko'p Namangan shahrida - 1003 ta, Chust tumanida - 194 ta, Uychi tumanida - 188 ta, To'raqo'rg'on tumanida - 187 ta, Namangan tumanida - 170 ta, Norin tumanida - 151 ta, Uchqo'rg'on, Kosonsoy, Chortoq, Pop, Mingbuloq, Yangiqo'rg'on tumanlarida bu ko'rsatkich o'rta darajada bo'lib, 147-118 tani tashkil etgan.

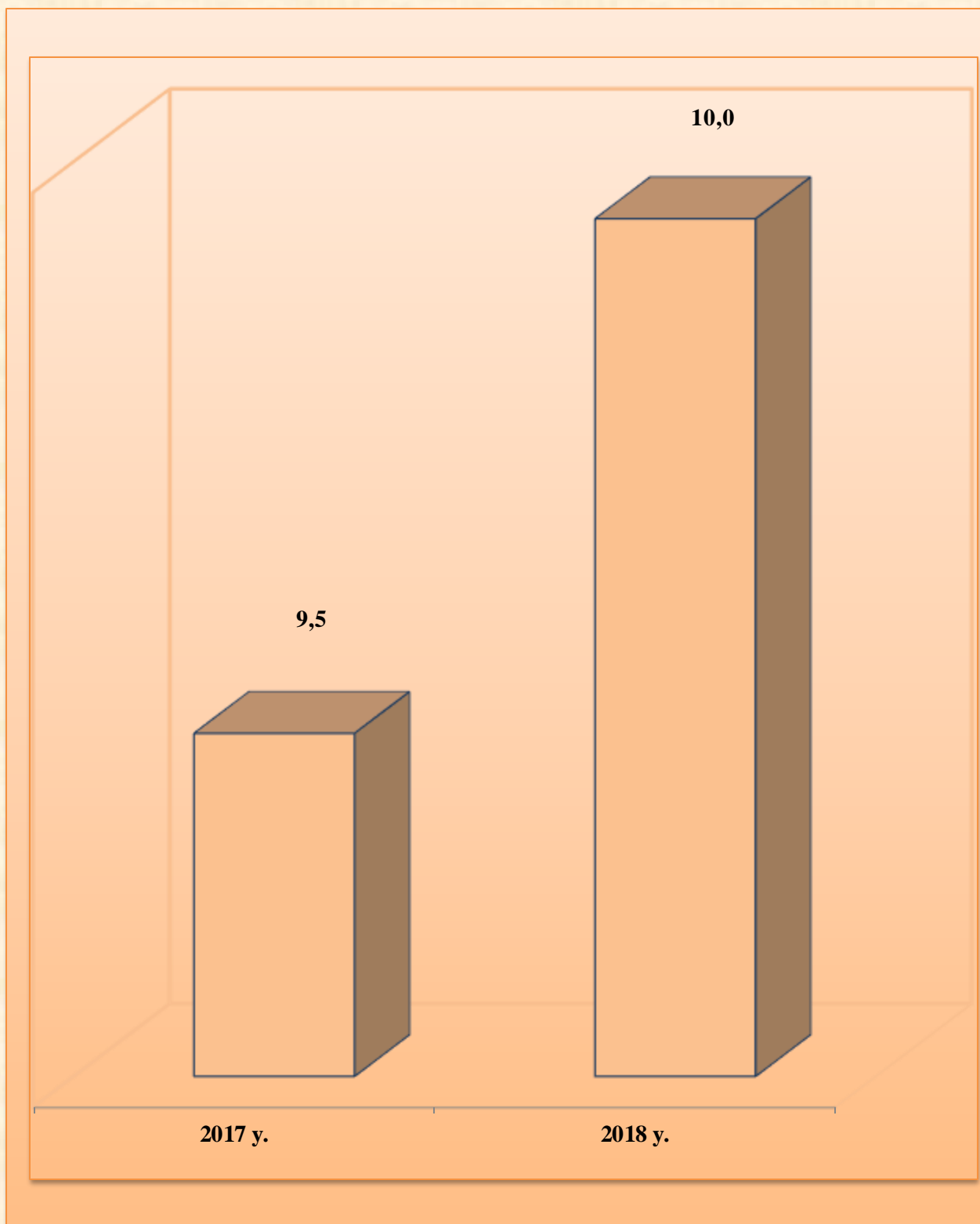
**2018 yil yanvar-dekabr holatiga yangi tashkil topgan  
kichik korxonalar va mikrofirmalarning hududlar  
bo'yicha ulushi**

(foizda, %)



2018 yil yanvar-dekabr holatiga hududlar bo'yicha yangi tashkil topgan kichik korxonalar va mikrofirmalarning jami miqdoridan eng ko'p ulush Namangan shahriga - 37,0 %, Chust tumani – 7,2 %, Uychi tumanida - 6,9 %, To'raqo'rg'on tumani - 6,9 %, Namangan tumani - 6,3 %, Norin tumani – 5,6 %, Uchqo'rg'on tumani - 5,4 %, Kosonsoy tumani - 5,4 %, Chortoq tumani - 5,3 %, Pop tumani - 5,1 %, Mingbuloq tumani – 4,6 %, Yangiqo'rg'on tumani – 4,4 % tashkil etdi.

**Kichik tadbirkorlik sub'yektlarining soni  
(har 1000 aholiga, birlikda), 2018 yilning yanvar-dekabr holatiga**



Agar, 2017 yilning yanvar-dekabrida kichik tadbirkorlik sub'yektlarining soni (har 1000 aholiga, birlikda) 9,5 birlikni tashkil etgan bo'lsa, 2018 yilda bu ko'rsatkich 10,0 birlikka yetdi va 2017 yilga nisbatan 0,5 birlikka ko'paydi.

2018 yilning yanvar-dekabrida hududlar bo'yicha kichik tadbirkorlik sub'yektlarining soni (har 1000 aholiga, birlikda)



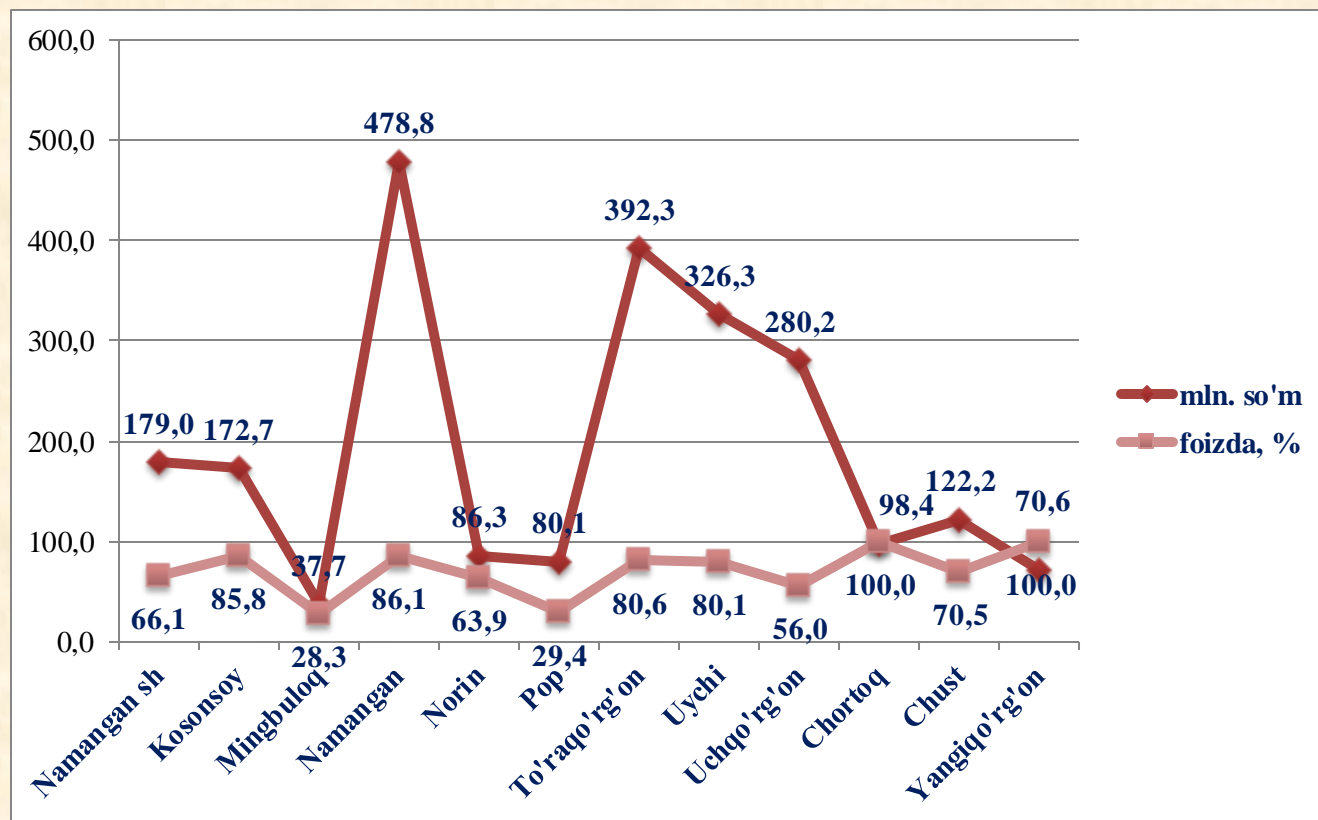


2018 yilning yanvar–dekabrda kichik tadbirkorlik sub`ektlari tomonidan:

– sanoat mahsuloti ishlab chiqarish hajmi 3937,1 mlrd. so`mni (jami sanoat ishlab chiqarishining 68,5 %) yoki 2017 yilning yanvar–dekabriga nisbatan o`shish sur`ati 108,1 %ni tashkil qildi;



### 2018 yil yanvar-dekabr hududlar bo`yicha kichik tadbirkorlik (biznes)da sanoat mahsuloti ishlab chiqarish hajmi va sur`ati



– 2154,8 mlrd. soʻmlik investitsiyalar (umumiy investitsiyalar hajmining 4,5 %) oʻzlashtirildi va 2017 yilning yanvar-dekabriga nisbatan oʻsish surʻati 114,9 %ni tashkil qildi;



– 1787,1 mlrd. soʻmlik qurilish ishlari (qurilish ishlari umumiy hajmining 93,2%) bajarildi va 2017 yilning yanvar-dekabriga nisbatan oʻsish surʻati 102,6 % ni tashkil qildi;



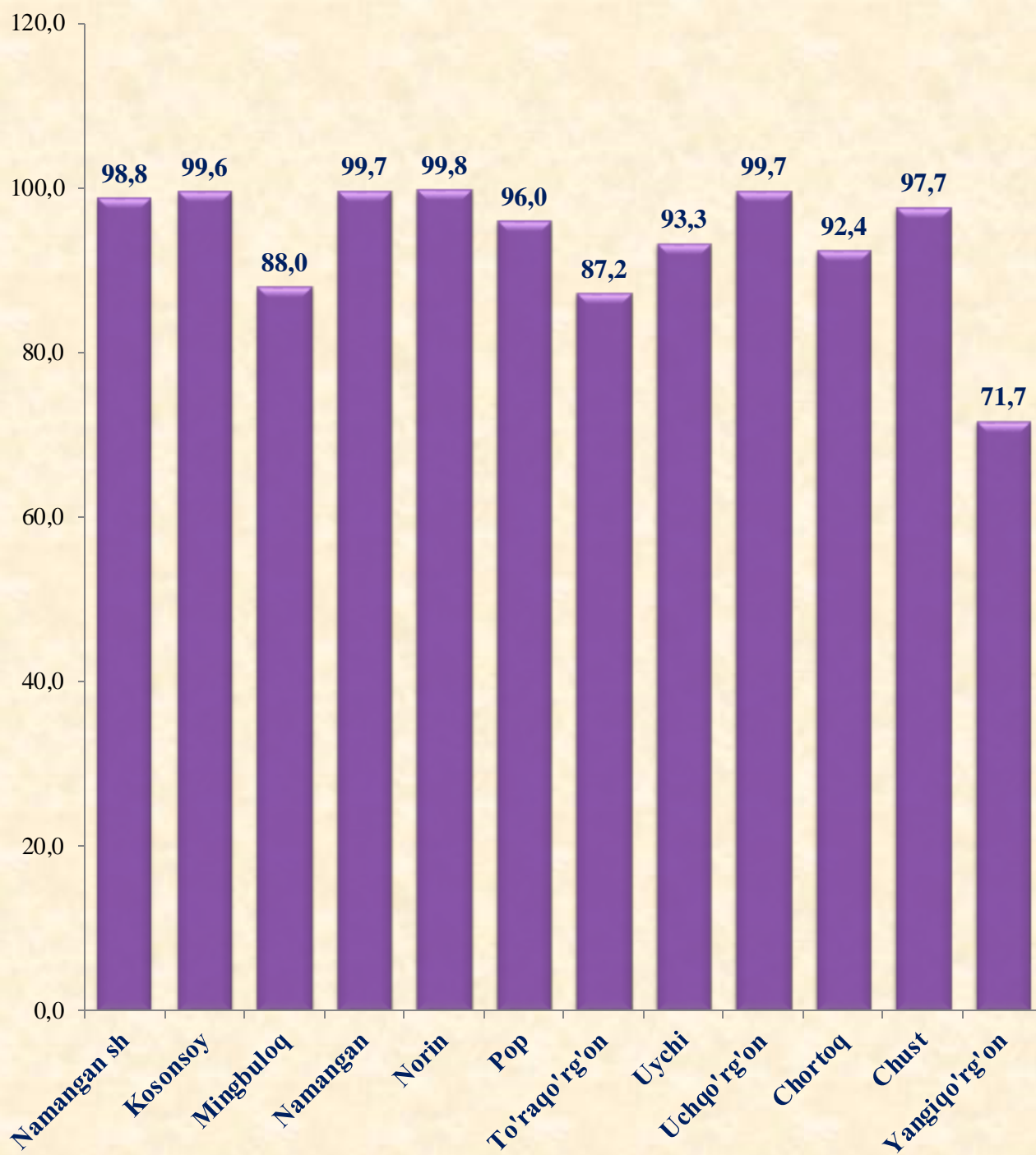
– 4184,7 mlrd.so`mlik xizmatlar ko`rsatilib (viloyatda jami xizmatlar xajmining 69,5%), 2017 yilning yanvar-dekabriga nisbatan o`shish sur`ati 114,7 % ni tashkil qildi;



– chakana tovar aylanmasi umumiy hajmining 90,6 % yoki 7087,7 mlrd. so`mi (o`shish sur`ati 104,1 % ni tashkil qildi) shakllantirildi;



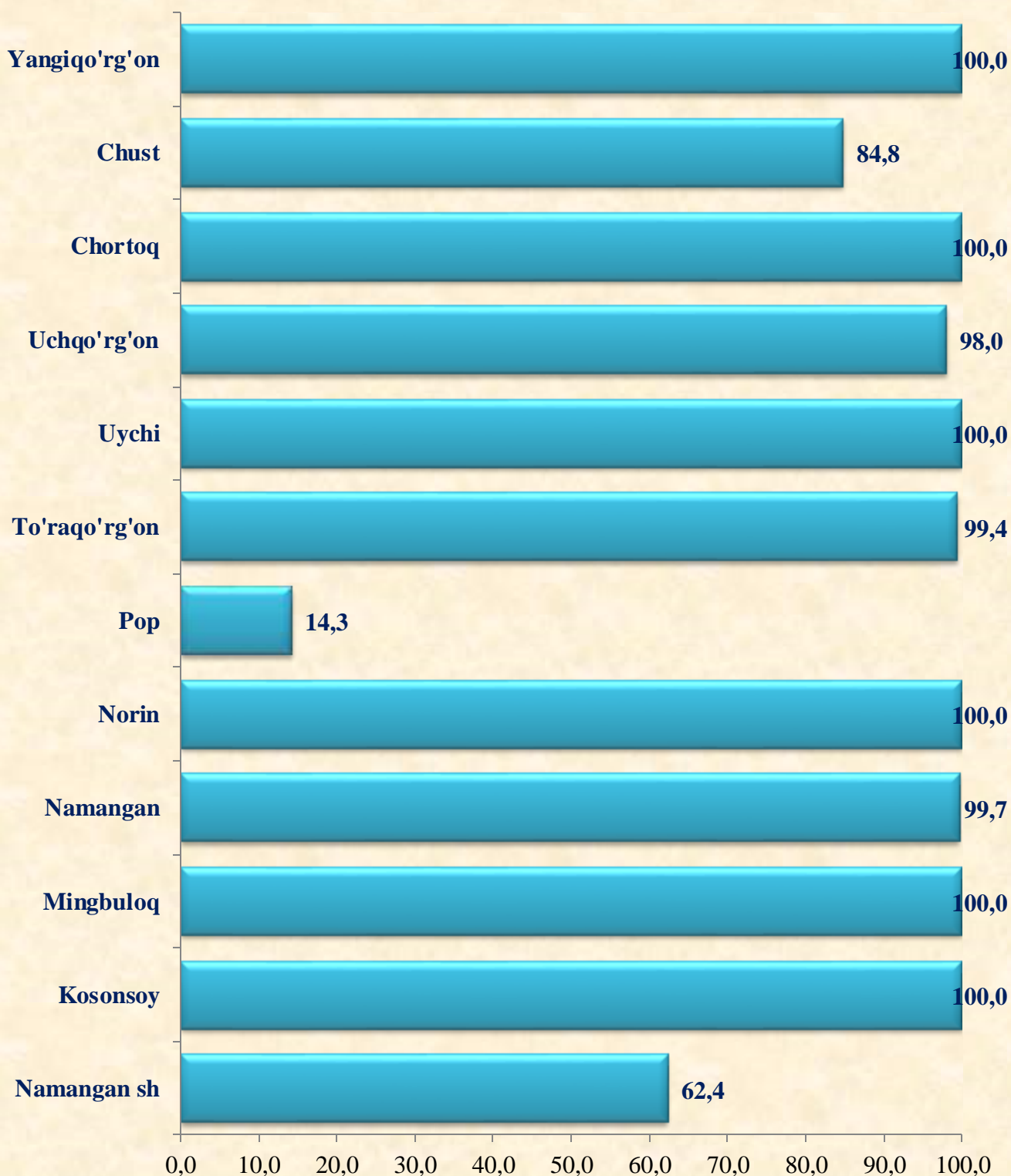
## 2018 yil yanvar-dekabr holatiga jami chakana savdo aylanmasi kichik tadbirkorlikning hududlar bo'yicha ulushi, %



Hududlar kesimida kichik tadbirkorlikning jami chakana savdo aylanmasidagi eng yuqori ulushi Norin, Namangan, Uchqo'rg'on va Kosonsoy tumanlarida 99,8 – 99,6 % ni tashkil etdi. Yangiqo'rg'on tumanida 71,7% kichik tadbirkorlikning ulushi past bo'lib qolmoqda.

## Namangan viloyatida kichik tadbirkorlikdagi eksport (tovar,xizmat)larning, jami eksport hajmidagi ulushi, %

– 2018 yilda 199,1 mln. AQSh dollari (umumiy eksport hajmining 83,8 %) miqdorida mahsulotlar (tovar va xizmatlar) eksport qilindi, bu esa 2017 yilga nisbatan 112,5 % ga ko`p;



2018 yil yanvar-dekabr holatiga hududlar bo'yicha kichik tadbirkorlikdagi eksport (tovar,xizmat)larning jami eksportdagi eng ko'p ulushi Kosonsoy, Mingbuloq, Norin, Uychi, Chortoq, Yangiqo'rg'on tumanlarida – 100 %, Namangan tumanida – 99,7 %, Uchqo'rg'on tumanida – 98,0 %, shuningdek, Chust tumanida – 84,8 %, Namangan shahrida – 62,4 %, eng past ko'rsatkich Pop tumanida – 14,3 % ni tashkil etdi.

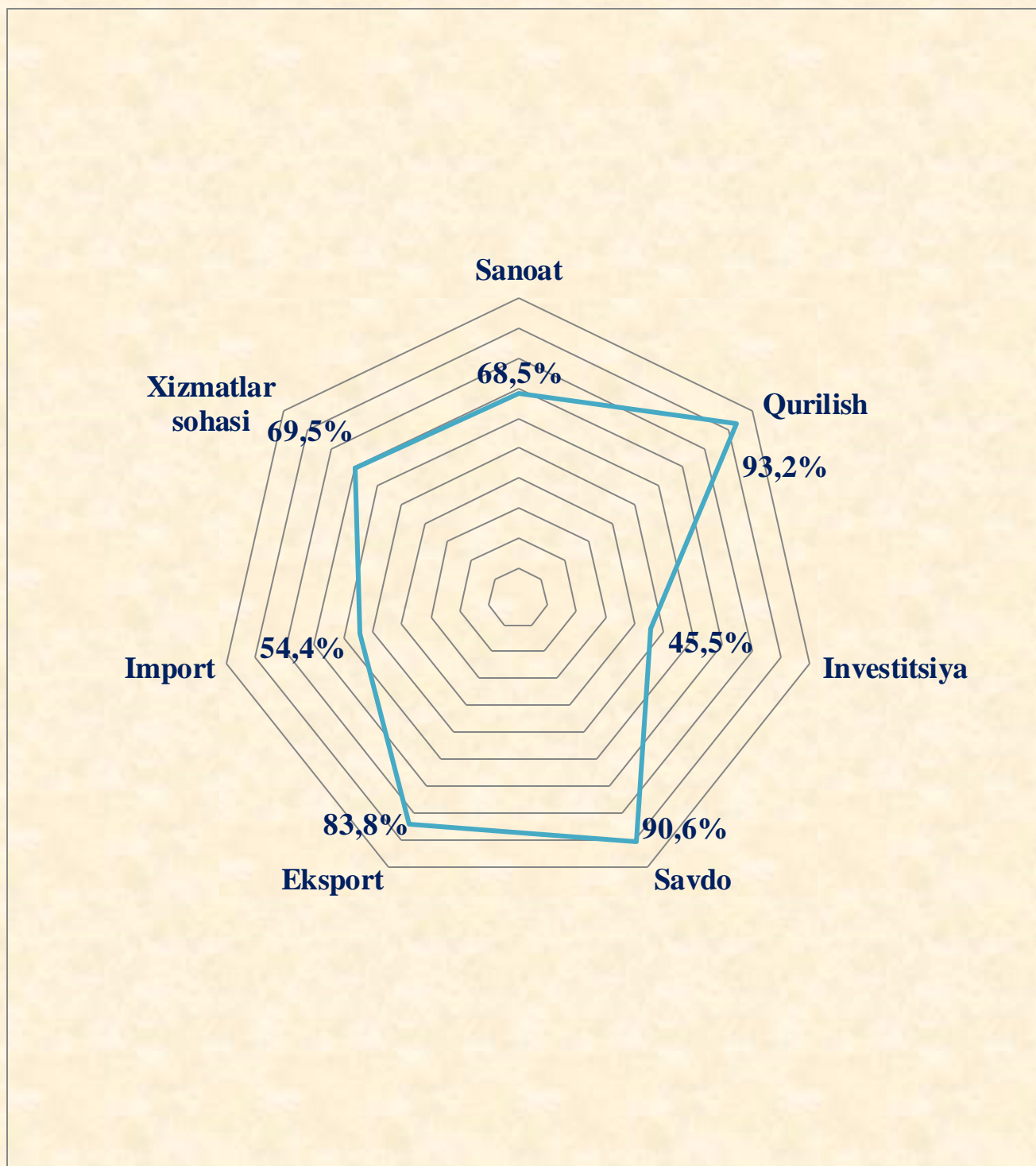


– avtomobil transporti yuk aylanmasining 105,8 % ga (viloyatda jami avtomobil transporti yuk aylanmasining 88,8 %i) ko`payishi ta`minlandi;

– yo`lovchi aylanmasining esa 102,9 % ga (umumiy yo`lovchi aylanmasining 98,0 % ) ko`payishi ta`minlandi;

Hududlar bo'yicha eng ko'proq sanoat mahsulotlari ishlab chiqarish hajmi Namangan shahri (1790,8 mlrd.so'm), Namangan.t (478,8 mlrd.so'm) va To'raqo'rg'on (392,3 mlrd.so'm) tumanlari hissasiga to'g'ri keladi.

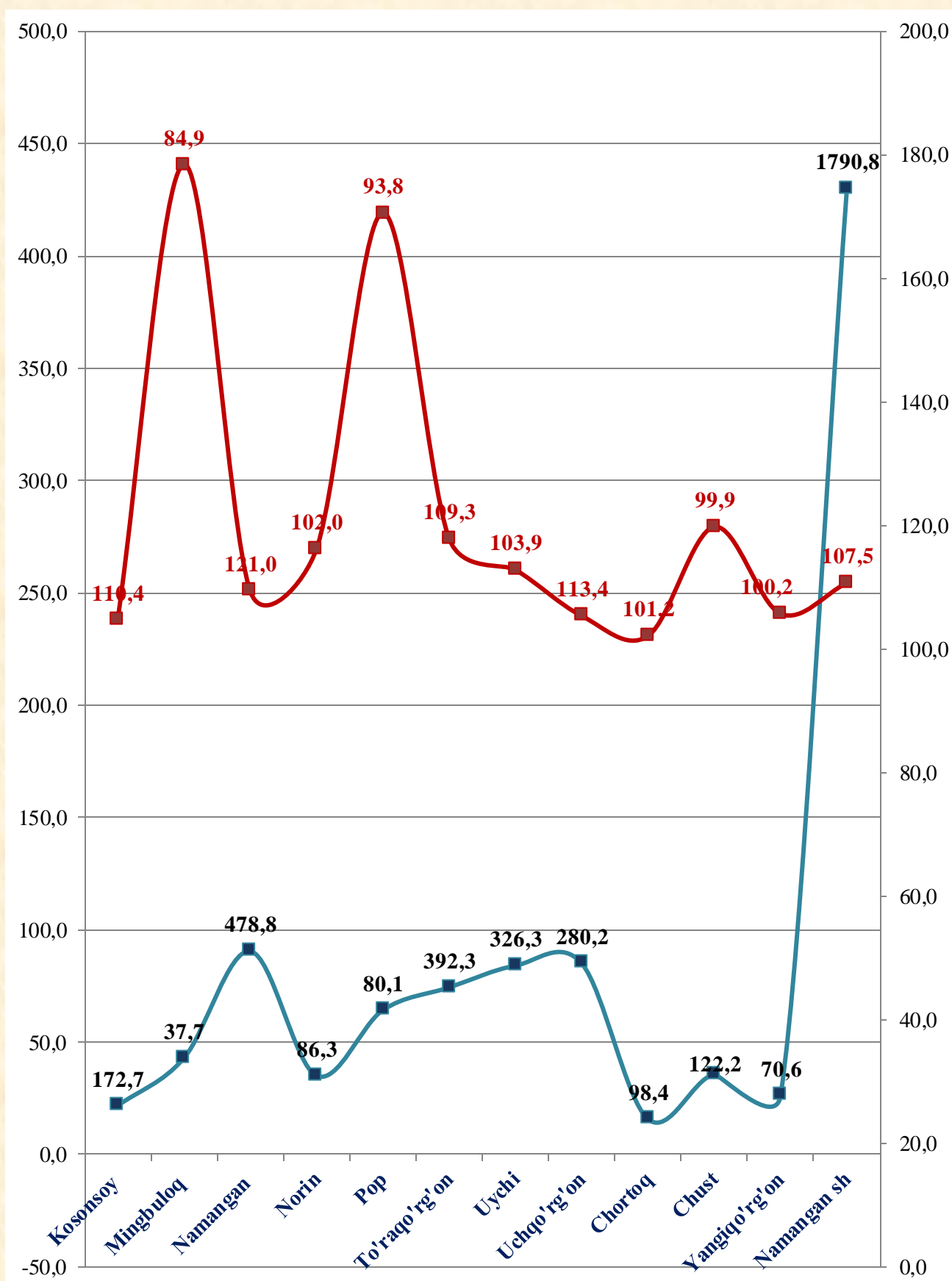
**Kichik tadbirkorlikning ulushi  
(umumiy hajmiga nisbatan % da)**



Quyida, 2018 yilning yanvar-dekabrida iqtisodiyot tarmoqlarida kichik tadbirkorlik (biznes)ning sanoatdagi ulushi 68,5 %, qurilishda - 93,2 %, investitsiyada - 45,5 %, savdoda - 90,6 %, eksportda - 83,8 %, importda - 54,4 % va xizmatlar sohasidagi - 69,5 % ulushi aniq ko'rsatilgan.

## 2018 yil yanvar-dekabrda hududlar bo'yicha kichik tadbirkorlik (biznes)da sanoat mahsuloti ishlab chiqarish hajmi va sur'ati

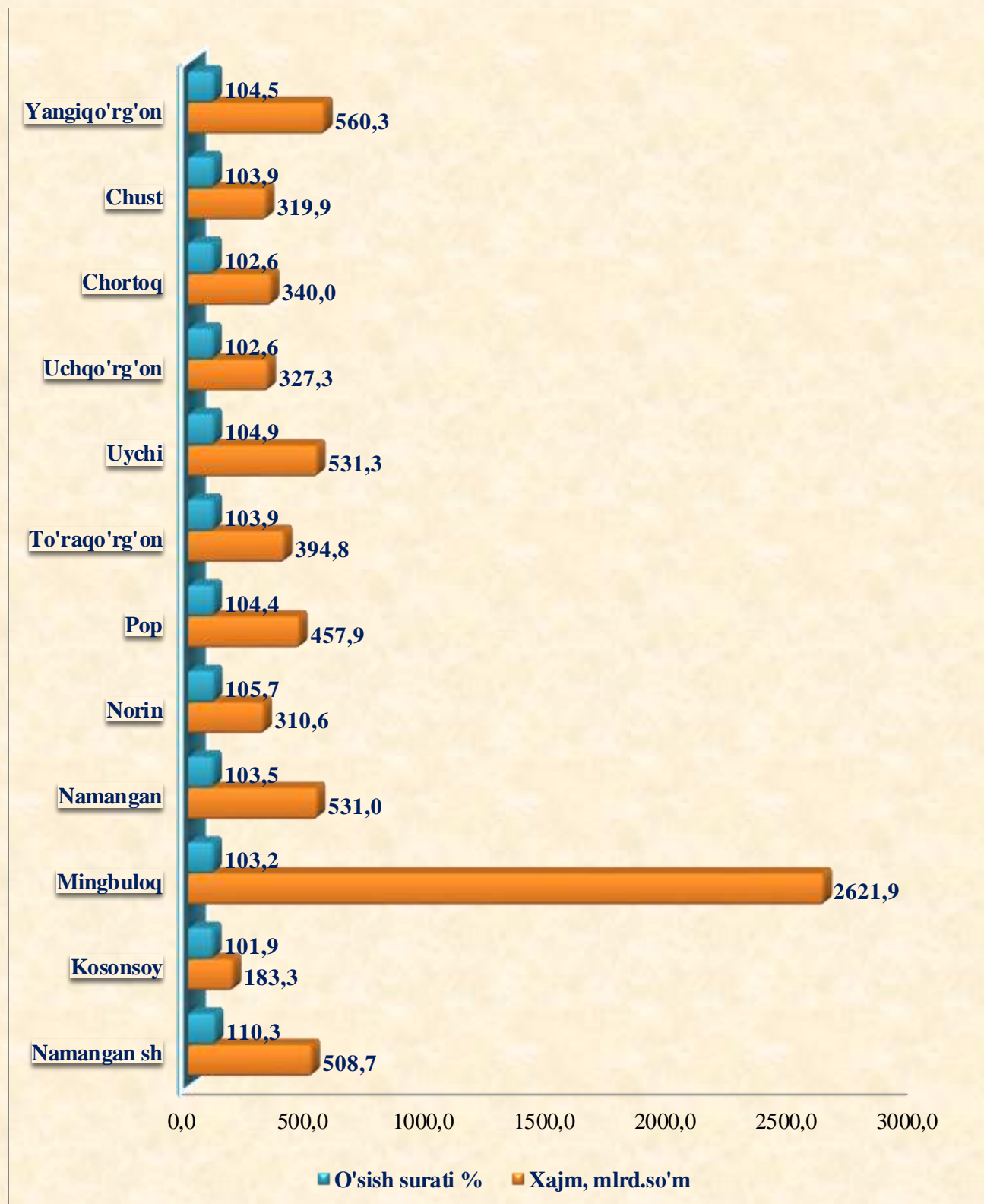
mlrd.sum





## 2018 yil yanvar-dekabrda hududlar bo'yicha kichik tadbirkorlik (biznes)da chakana tovar aylanmasi hajmi va sur'ati

mlrd.sum



Hududlar bo'yicha ko'proq chakana tovar aylanmasi hajmi Mingbuloq (2621,9 mlrd.so'm), Yangiyo'rg'on (560,3 mlrd.so'm) va Uychi (531,3 mlrd.so'm) tumanlari hissasiga to'g'ri keladi.

## Namangan viloyatida kichik tadbirkorlikning YaHM dagi ulushining pasayishi dinamikasi yanvar-dekabr holatiga, %

2018 yilning yanvar-dekabrda kichik tadbirkorlikning YaIMdagi ulushi 79,0 % ni tashkil qildi (2017 yilning yanvar-dekabrda 79,9 %). YaIM tarkibida pasayishi yirik korxonalar ulushi oshishi bilan tushuntiriladi.



**2018 yil yanvar-dekabrda kichik tadbirkorlikning  
hududlar bo`yicha ulushi  
(% da)**

	<b>Sanoat</b>	<b>Qurilish</b>	<b>Chakana savdo</b>
<b>Namangan viloyati</b>	<b>68,5</b>	<b>93,2</b>	<b>90,6</b>
Kosonsoy	85,8	100,0	99,6
Mingbuloq	28,3	100,0	88,0
Namangan	86,1	100,0	99,7
Norin	63,9	100,0	99,8
Pop	29,4	65,6	96,0
To'raqo'rg'on	80,6	100,0	87,2
Uychi	80,1	100,0	93,3
Uchqo'rg'on	56,0	100,0	99,7
Chortoq	100,0	100,0	92,4
Chust	70,5	100,0	97,7
Yangiqo'rg'on	100,0	100,0	71,7
Namangan sh	66,1	82,6	98,8

Hududlar bo`yicha sanoat sohasining yuqori ulushini Yangiqo'rg'on (100,0%), Chortoq (100,0 %) va Namangan (86,1 %) tumanlari tashkil etadi.

Chakana savdo sohasida Norin (99,8 %), Namangan (99,7 %) va Kosonsoy (99,6%) tumanlari tashkil etadi.

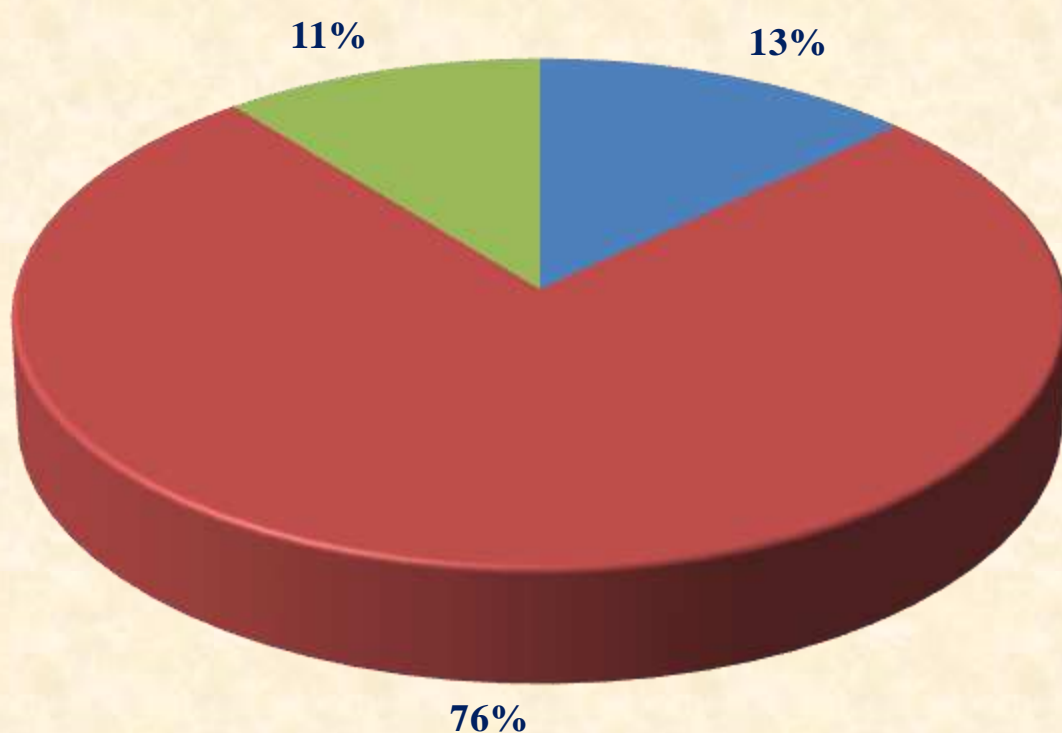
Qurilish sohasida Kosonsoy, Mingbuloq, Namangan, Norin, To'raqo'rg'on, Uychi, Uchqo'rg'on, Chortoq, Chust, Yangiqo'rg'on (100,0 %), tumanlarida tashkil etadi.

**Iqtisodiy faoliyat turlari bo`yicha 2018 yil IV-chorak yakunlariga ko`ra, mikrofirma va kichik korxonalarda tanlanma kuzatuvlar o`tkazildi.**



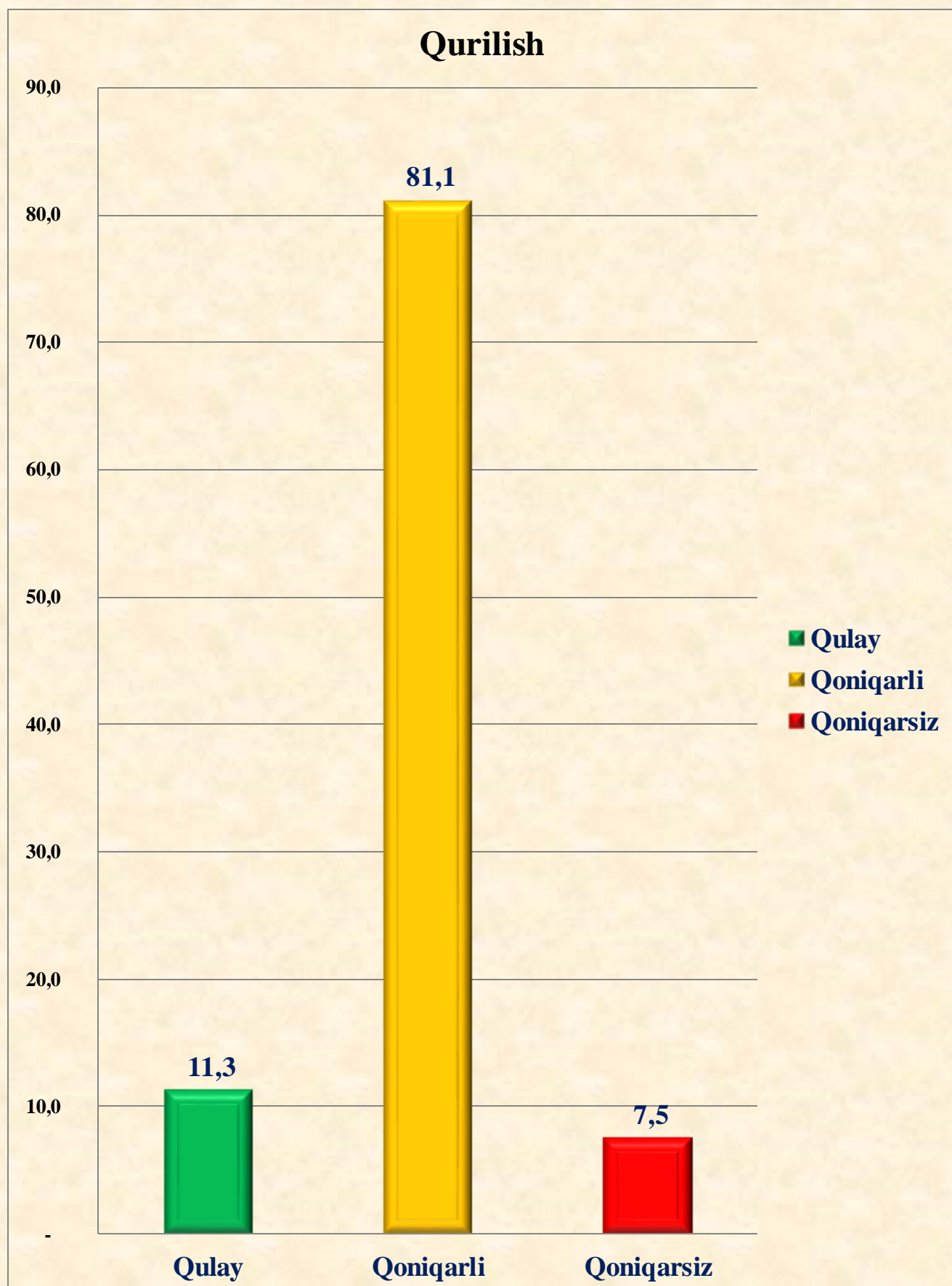
**Kuzatuv ma`lumotlari tahlili sanoatda respondentlarning 12,9 % iqtisodiy vaziyatni – qulay, 76,3 % esa qoniqarli va 10,8% qoniqarsiz deb hisoblandi.**

### Sanoat



■ Qulay ■ Qoniqarli ■ Qoniqarsiz

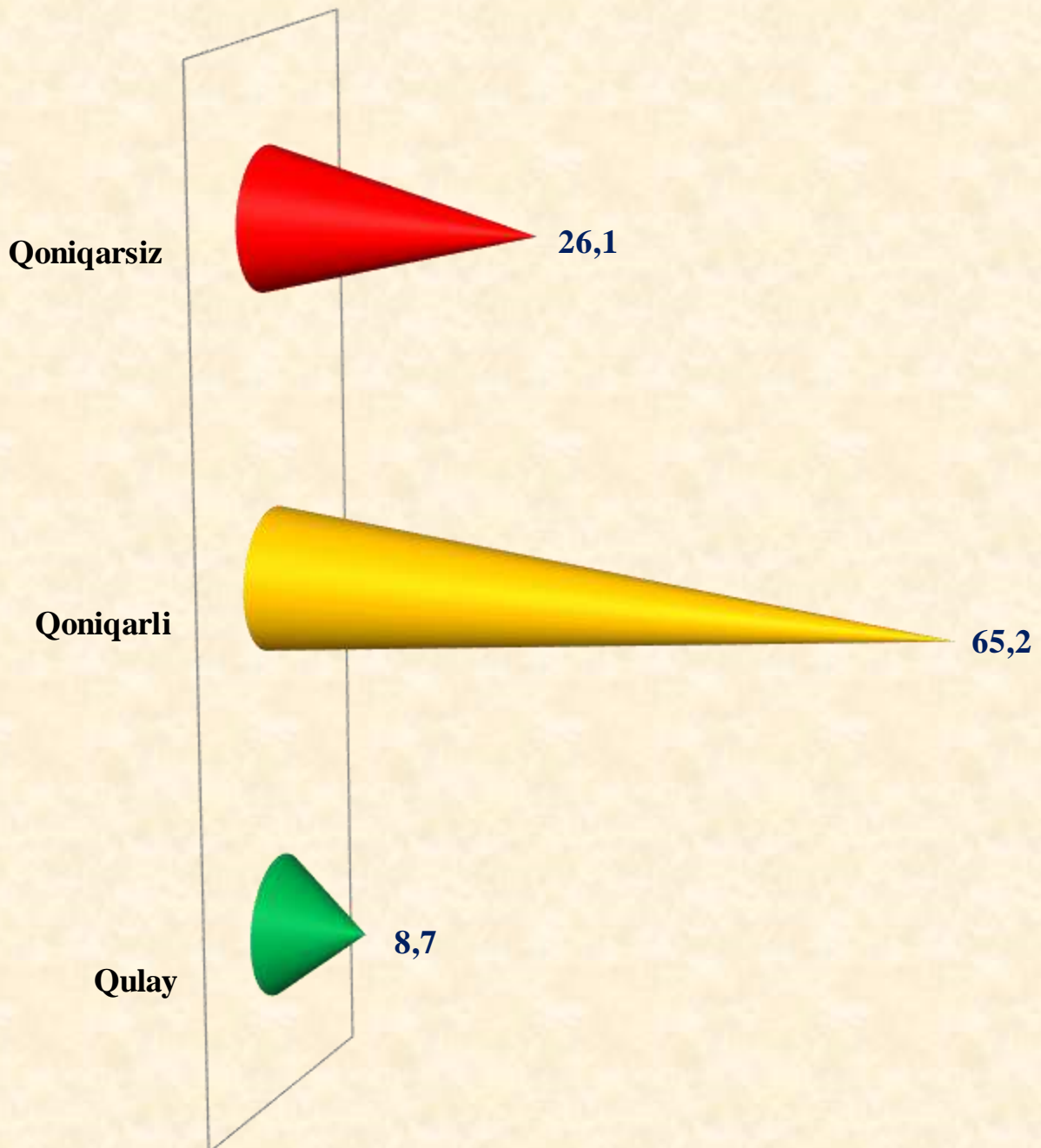
**Qurilishda respondentlarning 11,3 % iqtisodiy vaziyatni – qulay, 81,1 % esa qoniqarli va 7,5% qoniqarsiz deb hisoblandi.**



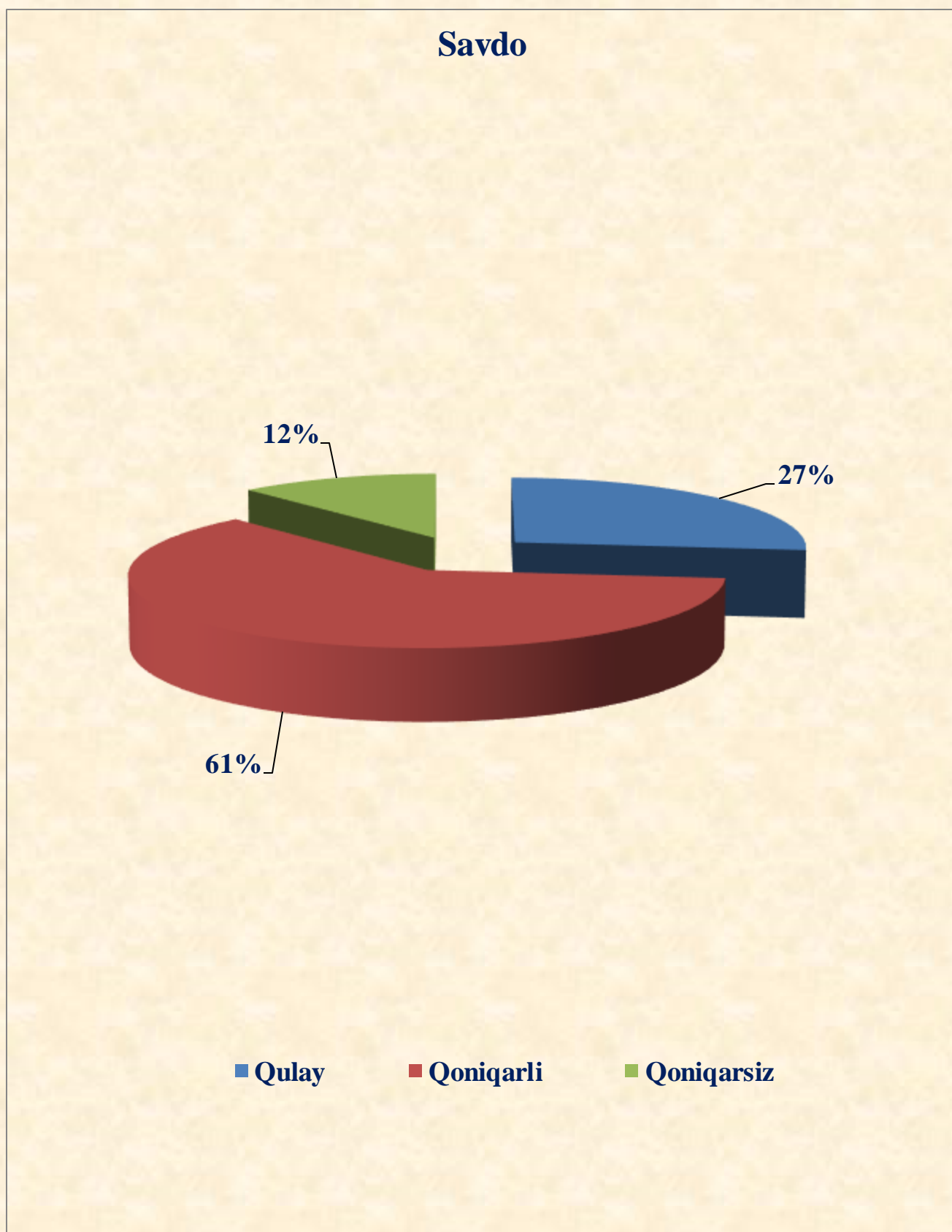
**Qishloq, o'rmon va balqchilik xo'jaligida respondentlarning 8,7 % iqtisodiy vaziyatni – qulay, 65,2 % esa qoniqarli va 26,1% qoniqarsiz deb hisoblandi.**

### **Qishloq, o'rmon va balqchilik xo'jaligi**

■ Qulay ■ Qoniqarli ■ Qoniqarsiz

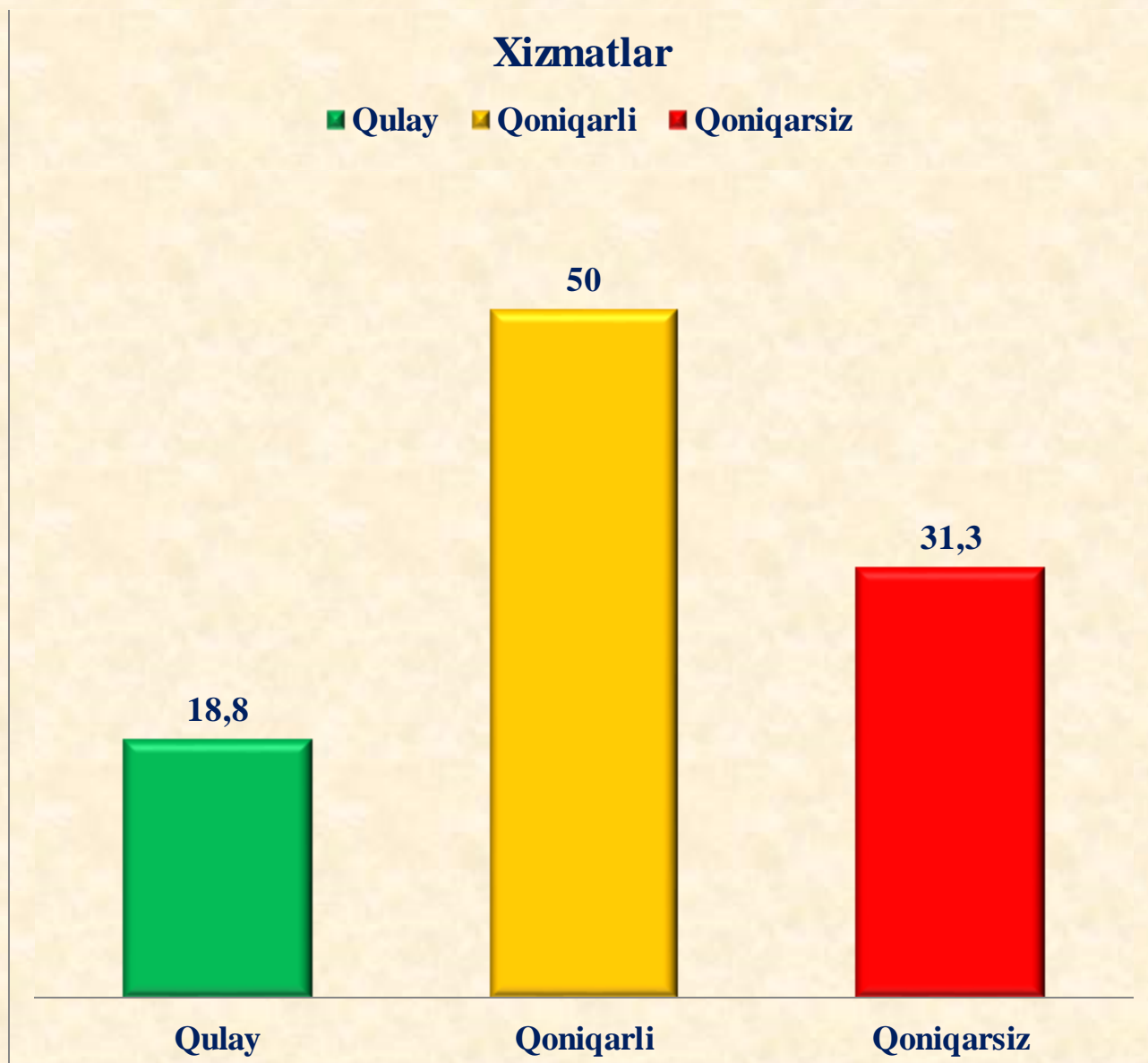


**Savdoda respondentlarning 27 % iqtisodiy vaziyatni – qulay,  
61 % esa qoniqarli va 12 % qoniqarsiz deb hisoblandi.**





**Xizmatlarda respondentlarning 18,8 % iqtisodiy vaziyatni – qulay, 50,0 % esa qoniqarli va 31,3 % qoniqarsiz deb hisoblandi.**



Tahlil natijalaridan kelib chiqib, kichik korxonalar va mikrofirmalarga biznes muhitini yaxshilash uchun ko'rilayotgan chora tadbirlar natijasida respondentlar yaqin istiqbolda umumiy iqtisodiy vaziyatning yaxshilanishini ijobiy baholayotganligini xulosa qilish mumkin.

**Ishbilarmonlik muhiti kuzatuvlari,  
tadbirkorlikni rivojlantirish statistikasi bo'limi**

Nashr uchun mas'ul: R.Jiyanov

Tel.: (0371) 230-84-76