

Tashqi savdo

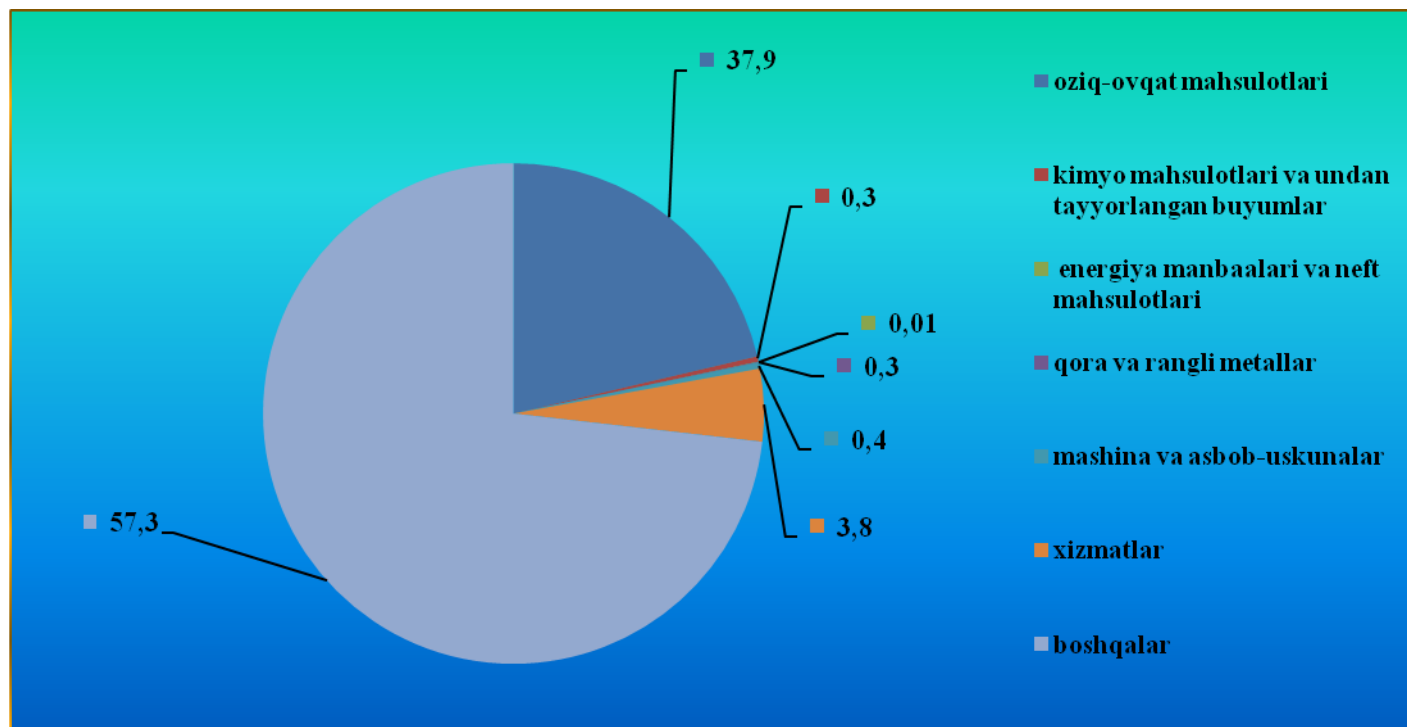
2018 yil yanvar-iyul

Viloyatda tashqi savdo aylanmasi 2018 yil yanvar-iyul oylarida 488,9 mln. AQSh dollarini, shu jumladan eksport 148,5 mln. AQSh dollarini, import 340,4 mln. AQSh dollarini tashkil qildi. Tashqi savdo aylanmasi saldos -191,9 mln. AQSh dollarini tashkil etdi.

Eksport tarkibida tovarlar va xizmatlar guruhlari bo'yicha.

Kimyo maxsulotlari va undan tayyorlangan buyumlar (2017 yilning yanvar-iyul oylariga nisbatan) 234,9 foizga ko'payganligi, qora va rangli metallar 245,6 foizga ko'payganligi va xizmatlar 198,3 foizga ko'payganligi, mashina va uskunalar 405,0 foizga, oziq-ovqat maxsulotlari 153,7 foizga ko'payganligini kuzatish mumkin.

Eksport tarkibi, foizda

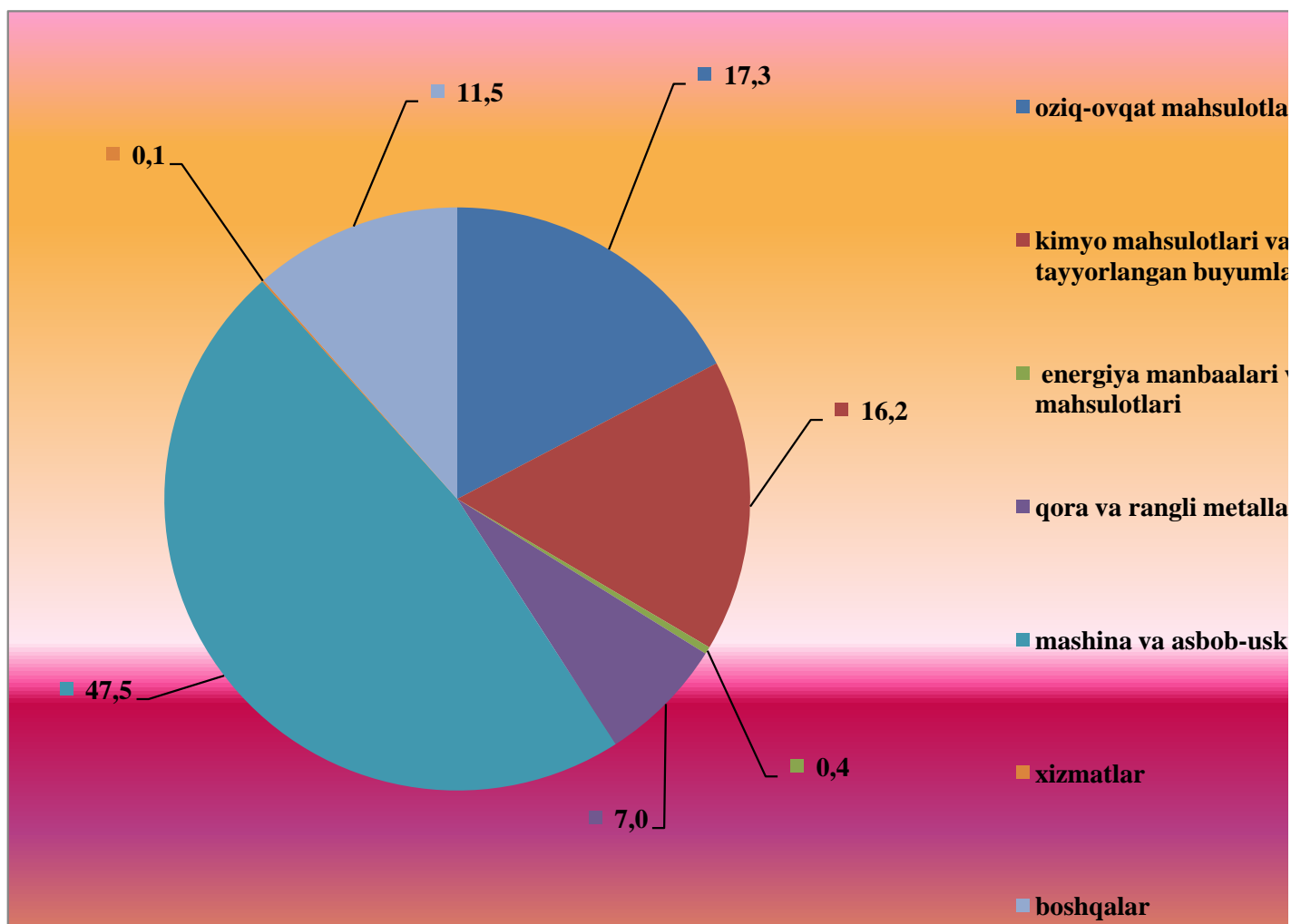


Import tarkibida tovarlar va xizmatlar guruhlari bo'yicha.

Oziq-ovqat maxsulotlari o'tgan yilning shu davriga nisbatan 312,7 foizga ko'payganligi, mashina va uskunarlar 162,0 foizga, xizmatlar 111,8 foizga kimyo mahsulotlari va undan tayyorlangan buyumlar 127,9 foizga, qora va rangli metallar 255,5 foizni ko'paygan bo'lsa energiya manbalari va neft maxsulotlari 85,3 foizni tashkil etdi.

Import tarkibining umumiy hajmidan 47,5 foizni mashina va asbob-uskunalar va 17,3 foizini oziq-ovqat maxsulotlari tashkil qiladi.

Import tarkibi foizda

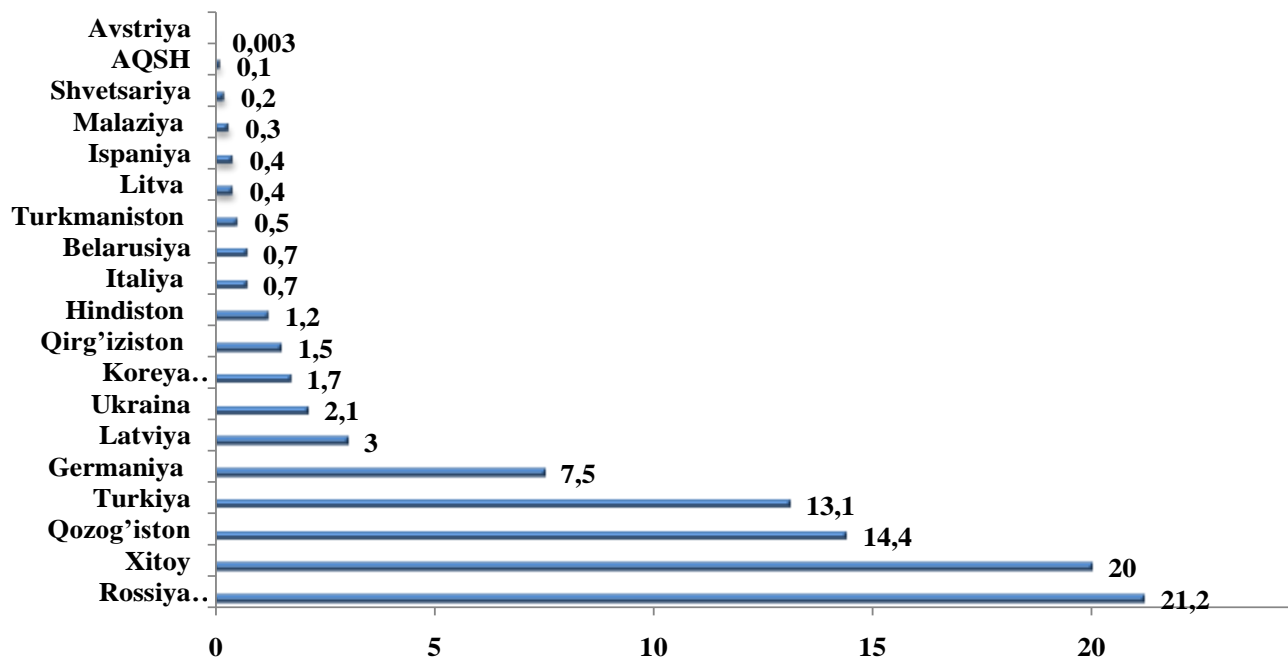


**2018 yilning yanvar-iyul oylarida viloyatning tashqi savdo aylanmasi quyidagi
ma'lumotlarda tavsiflanadi**

	Eksport va importning umumiy hajmidagi ulushi, foiz hisobida		Hajmidagi o'zgarish, foiz hisobida
	2017 yil Yanvar-iyul	2018 yil Yanvar-iyul	2017 yil Yanvar-iyuliga nisbatan foiz hisobida
Eksport tarkibi	100,0	100,0	142,0
oziq-ovqat mahsulotlari	37,9	35,0	153,7
kimyo mahsulotlari va undan tayyorlangan buyumlar	0,3	0,2	234,9
energiya manbalari va neft mahsulotlari	0,01	0,01	150,0
qora va rangli metallar	0,3	0,2	245,6
mashina va uskunalar	0,4	0,1	405,0
xizmatlar	3,8	2,7	198,3
boshqalar	57,3	61,8	131,9
Import tarkibi	100,0	100,0	201,8
oziq-ovqat mahsulotlari	17,3	9,4	312,7
kimyo mahsulotlari va undan tayyorlangan buyumlar	16,2	21,4	127,9
energiya manbalari va neft mahsulotlari	0,4	0,8	85,3
qora va rangli metallar	7,0	4,6	255,5
mashina va uskunalar	47,5	49,4	162,0
xizmatlar	0,1	0,2	111,8
boshqalar	11,5	14,2	135,3

2018 yil yanvar-iyul oylarida viloyat tashqi savdo aylanmasida eng katta ulushga ega bo'lgan mamlakatlar, foizda

	Viloyat tovar aylanmasida ulushi, foiz hisobida	2017 yil yanvar-iyuliga nisbatan foiz hisobida
Xitoy	20,0	106,0
Rossiya federatsiyasi	21,2	162,9
Germaniya	7,5	157,1
Qozog'iston	14,4	166,7
Turkiya	13,1	305,5
Koreya respublikasi	1,7	99,1
Qirg'iziston	1,5	104,1
Hindiston	1,2	144,8
Ukraina	2,1	485,8
Turkmaniston	0,5	150,8
Italiya	0,7	149,1
Litva	0,4	46,3
Belarusiya	0,7	164,5
Shvetsariya	0,2	1190,6
Malaziya	0,3	25,4
AQSH	0,1	26,4
Latviya	3,0	152,7
Ispaniya	0,4	157,8
Avstriya	0,003	1,4



Телефон:69 227-84-76