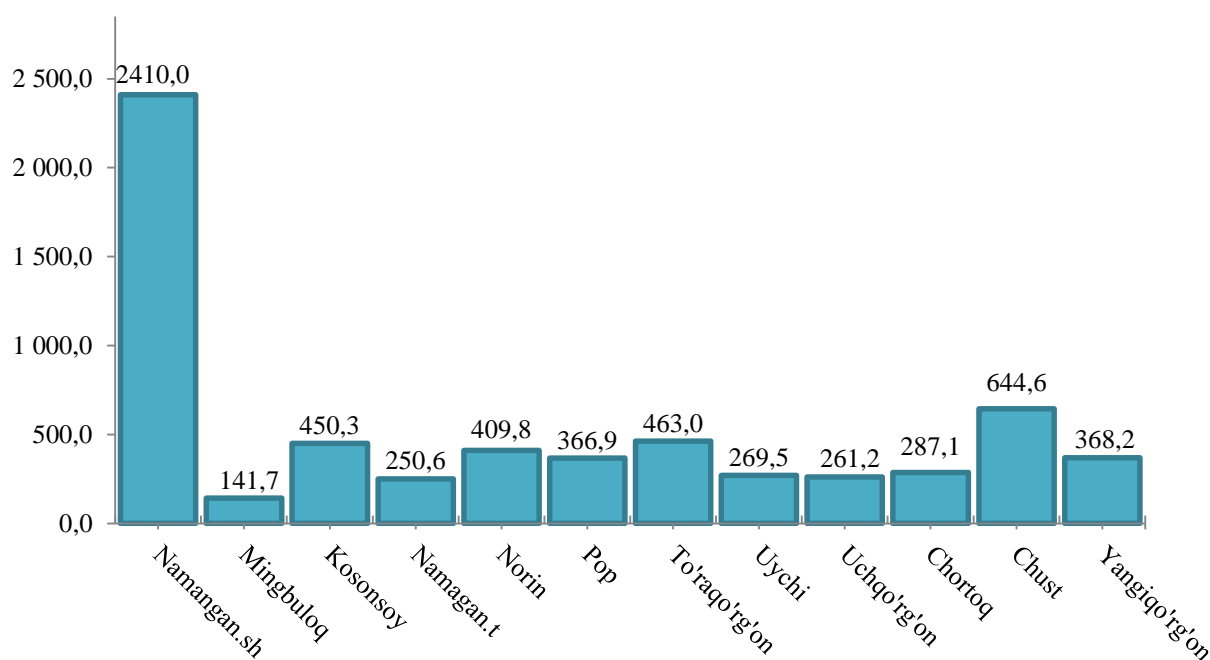


**NAMANGAN VILOYATINING
CHAKANA SAVDO TOVAR AYLANMASI**

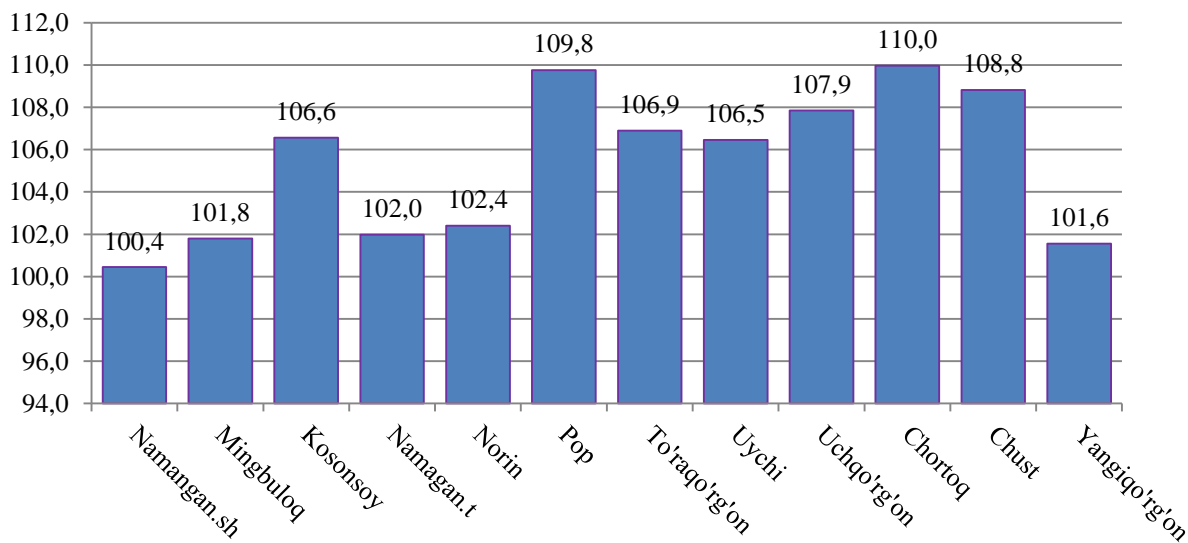
(2018 yil yanvar-oktyabr)

Viloyat bo'yicha joriy yilning yanvar-oktyabr oylarida chakana savdo tovar aylanmasi 6 249,2 mlrd. so'mni tashkil etib, o'tgan yilning shu davriga nisbatan 3,9 foizga o'sdi. Shu jumladan, yirik korxonalarining tovar aylanmasi 538,3 mlrd. so'mni (o'sish sur'ati 4,5 foiz), kichik tadbirkorlik sub'ektlarining tovar aylanmasi 4 869,4 mlrd. so'mni (o'sish sur'ati 5,9 foiz) hamda uyushmagan savdoda tovar aylanmasi 841,5 mlrd. so'mni (o'tgan yilning shu davriga nisbatan 6,3 foizga kamaygan) tashkil etdi.

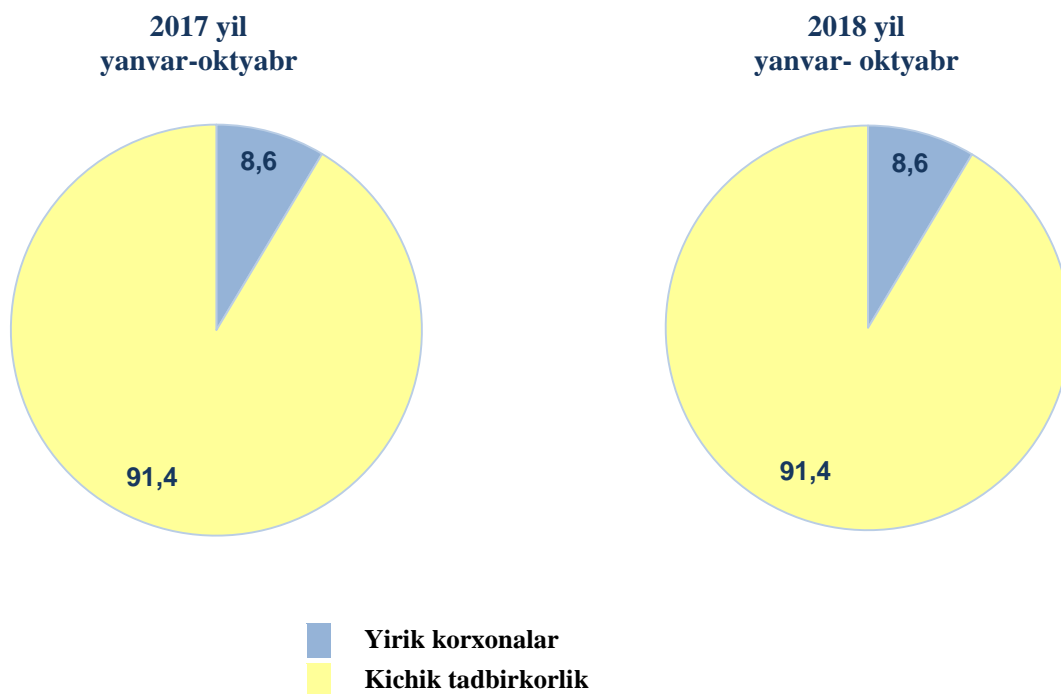
Hududlar kesimida chakana savdo tovar aylanmasi hajmi
(mlrd. so'm)

2017 yilning shu davriga nisbatan Viloyatning barcha hududlarida chakana savdo tovar aylanmasining o'sish sur'atlari kuzatilib, nisbatan yuqori o'sish sur'atlari Chust, Pop, Kosonsoy tumanlarida qayd etildi.

Chakana savdo tovar aylanmasining o`shish sur`atlari (foizda)



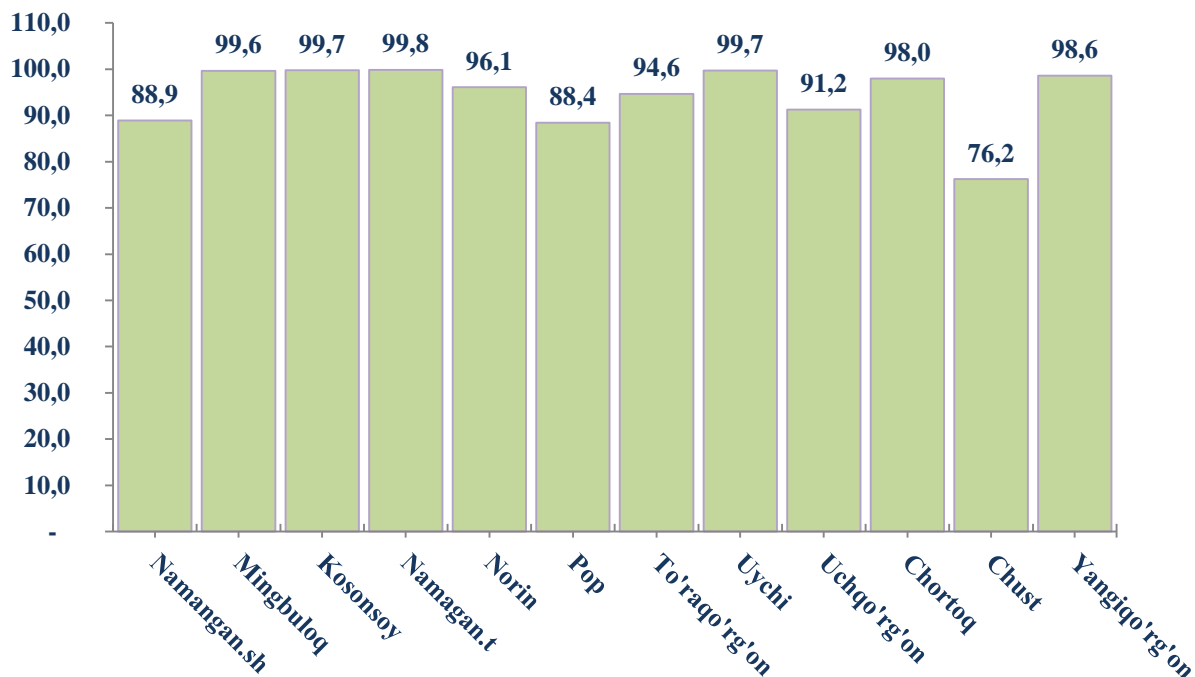
Chakana savdo tovar aylanmasi tarkibi (foizda)



**Kichik tadbirkorlik va yirik korxonalarining
chakana savdo tovar aylanmasidagi hajmi**

	Yirik korxonalar (ming.so`m)	O`tgan yilning shu davriga nisbatan, %da	Kichik tadbirkorlik (ming.so`m)	O`tgan yilning shu davriga nisbatan, %da
Namangan viloyati	6 322 836,2	103,9	5781286,1	103,8
Namangan.sh	2 410 003,0	100,4	2 141 665,0	102,4
<i>tumanlar:</i>				
Mingbuloq	141 680,2	101,8	141 143,4	101,4
Kosonsoy	450 283,6	106,6	449 128,5	106,3
Namangan	250 596,2	102,0	250 143,2	105,9
Norin	409 835,8	102,4	393 908,3	101,7
Pop	366 885,8	109,8	324 495,1	106,2
To`raqo`rg`on	463 032,1	106,9	438 131,1	107,3
Uychi	269 486,8	106,5	268 739,2	106,2
Uchqo`rg`on	261 199,1	107,9	238 311,3	108,1
Chortoq	287 095,4	110,0	281 248,0	108,1
Chust	644 558,1	108,8	491 226,5	95,5
Yangiqo`rg`on	368 180,2	101,6	363 146,8	110,5

Hududlarda kichik tadbirkorlik sub`ektlarining Viloyat chakana savdo tovar aylanmasidagi ulushi, ((foizda))



2018 yilning o`tgan davri mobaynida chakana savdo tovar aylanmasi tarkibida ovqatlanish tashkilotlarining savdo aylanmasi 1,2 foizni tashkil etib, 736,6 mlrd. so`mga yetdi yoki o`tgan yilning yanvar-oktyabr oylariga nisbatan 5,0 foizga o`shishga erishildi. Bunda jami savdo aylanmasining 95,5 foiz ulushi kichik tadbirkorlik sub`ektlari ulushiga to`g`ri kelmoqda.

Aholi jon boshiga chakana savdo tovar aylanmasi 2018 yilning yanvar-oktyabr oylarida o`tgan yilga nisbatan Viloyatimizning barcha hududlarida o`shish ko`rsatkichlarini tashkil etib, eng yuqori ko`rsatkilar Namangan shahri (3 986,8 ming.so`m), Norin (2 585,7 ming. so`m) va Chust (2 510,9 ming.so`m) tumanlari hissasiga to`g`ri keladi.

Shuningdek, aholi jon boshiga chakana savdo tovar aylanmasi bo`yicha eng kam ko`rsatkichlar Mingbuloq (1166,1 ming.so`m), Uychi (1315,2 ming.so`m) va Pop (1724,9) tumanlarida qayd etilgan.

2018 yil yanvar-oktyabr oylarida chakana savdo tovar aylanmasi Viloyat bo`yicha aholi jon boshiga 2 325,7 ming so`mni tashkil qilib, o`tgan yilning shu davriga nisbatan 2,0 foizga ko`paygan. Ushbu ko`rsatkich viloyat hududlari kesimida quyidagicha ko`rinish olgan:

Aholi jon boshiga chakana savdo tovar aylanmasi

	Ming so`m	O`tgan yilning shu davriga nisbatan, %da
Namangan viloyati	2 325,7	102,0
Namangan.sh	3 986,8	98,7
<i>tumanlar:</i>		
Mingbuloq	1 166,1	100,0
Kosonsoy	2 238,0	104,5
Namangan	1 455,3	99,8
Norin	2 585,7	100,7
Pop	1 724,9	108,0
To`raqo`rg`on	2 126,0	104,8
Uychi	1 315,2	104,4
Uchqo`rg`on	1 570,6	106,0
Chortoq	1 493,7	107,9
Chust	2 510,9	107,0
Yangiqo`rg`on	1 751,6	99,8

2018 yilning o`tgan davri mobaynida chakana savdo tovar aylanmasi tarkibida ovqatlanish tashkilotlarining savdo aylanmasi 1,2 foizni tashkil etib, 73,7 mlrd. so`mga yetdi yoki o`tgan yilning yanvar-oktyabr oylariga nisbatan 5,0 foizga o`shishga erishildi. Bunda jami savdo aylanmasining 95,5 foiz ulushi kichik tadbirkorlik sub`ektlari ulushiga to`g`ri kelmoqda.

O`ZBEKISTON VILOYATSINING ULGURJI SAVDO TOVAR AYLANMASI

(2018 yil yanvar-oktyabr)

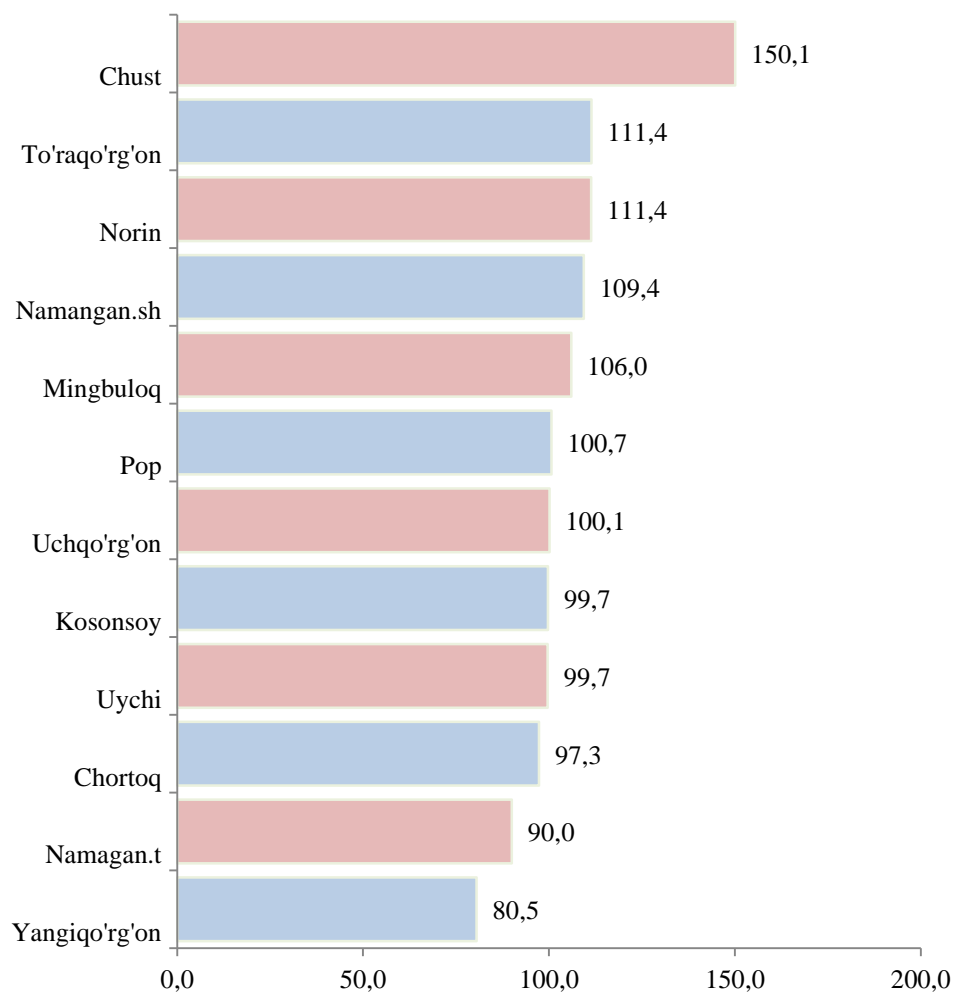
Yil boshidan Viloyat bo`yicha ulgurji savdo tovar aylanmasi 1 630,1 mlrd. so`mni tashkil qildi va 2017 yilning shu davriga nisbatan 7,9 foizga o`sdi.

Ulgurji savdo tovar aylanmasida eng yuqori hajm kichik tadbirkorlik sub`ektlariga to`g`ri kelib, mazkur hajm 2018 yil yanvar-oktyabir oylari yakunlariga ko`ra 967,0 mlrd. so`mni tashkil etib, o`tgan yilning shu davriga nisbatan 2,7% ga kamaydi. Ushbu sektorning umumiy ulgurji savdo aylanmasidagi ulushi esa 59,3% ni tashkil qilmoqda.

Hududlar kesimida ulgurji savdo hajmi

	Jami (ming.so`m)	O`tgan yilning shu davriga nisbatan, %da	Yirik korxonalar (ming.so`m)	O`tgan yilning shu davriga nisbatan, %da	Kichik korxonalar (ming.so`m)	O`tgan yilning shu davriga nisbatan, %da
Namangan viloyati	1 630079,9	107,9	663 055,6	128,2	967024,3	97,3
Namangan.sh	871 107,8	109,4	389 600,0	125,0	481507,8	99,4
<i>tumanlar:</i>						
Mingbuloq	6 670,5	106,0	655,7	0,0	6 014,8	95,6
Kosonsoy	14 552,3	99,7	639,4	0,0	13 913,0	95,4
Namangan	39 457,3	90,0	1 033,8	21,3	38 423,5	98,5
Norin	3 091,4	111,4	437,5	0,0	2 653,8	95,6
Pop	19 348,8	100,7	741,4	0,0	18 607,4	96,8
To`raqo`rg`on	389 141,1	111,4	210 897,9	127,6	178 243,2	96,9
Uychi	39 663,9	99,7	464,1	0,0	39 199,8	98,5
Uchqo`rg`on	21 299,8	100,1	2 276,8	113,5	19 023,0	98,7
Chortoq	97 387,5	97,3	0,0	0,0	97 387,5	97,3
Chust	73 225,1	150,1	56 309,0	179,1	16 916,1	97,5
Yangiqo`rg`on	55 134,5	80,5	0,0	0,0	55 134,5	82,9

Hududlar kesimida ulgurji savdo tovar aylanmasining o`tgan yilga nisbatan o`zgarish sur`atlari (foizda)



Ulgurji tovar aylanmasi o`tgan yilning shu davriga nisbatan quyidagi hududlarning o`shish sur`atida kamayishi kuzatildi: Yangiqo'rg'on -80,5 %, Namangan – 97,5 %, Chortoq-97,3%, Uychi va Kosonsoy-99,7 % ga tumanlarda kamamydi.

Kichik korxonalar va mikrofirmalarning ulgurji savdo tovar aylanmasi 2,7 foizga kamaydi va 967,0 mlrd. so`mga yetib, umumiy ulgurji savdo tovar aylanmasidagi ulushi 59,3 foizni tashkil qildi.