

Tashqi savdo

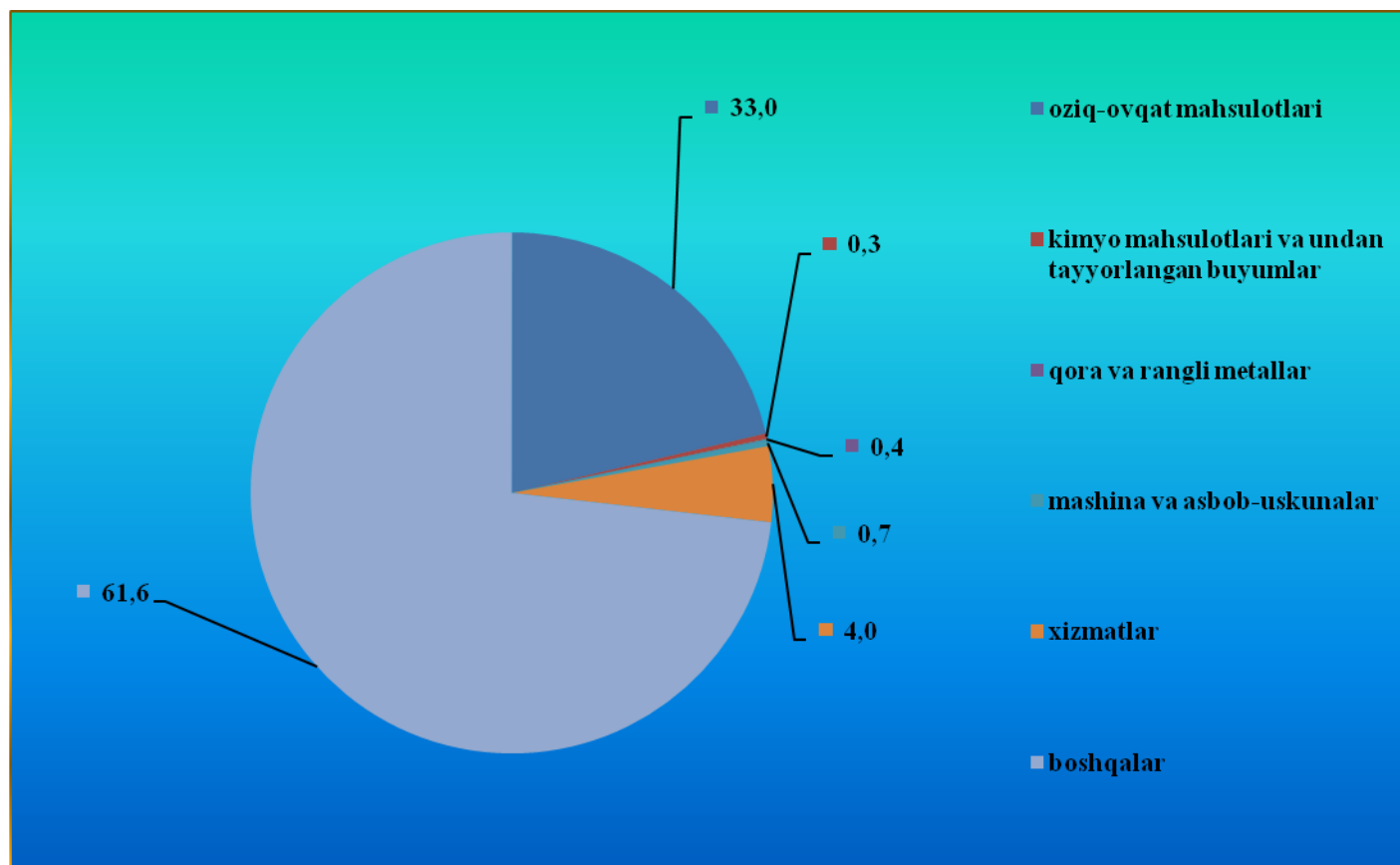
2018 yil yanvar-avgust

Viloyatda tashqi savdo aylanmasi 2018 yil yanvar-avgust oylarida 632,0 mln. AQSh dollarini, shu jumladan eksport 158,3 mln. AQSh dollarini, import 473,7 mln. AQSh dollarini tashkil qildi. Tashqi savdo aylanmasi saldos -315,4 mln. AQSh dollarini tashkil etdi.

Eksport tarkibida tovarlar va xizmatlar guruhlari bo'yicha.

Kimyo maxsulotlari va undan tayyorlangan buyumlar (2017 yilning yanvar-avgust oylariga nisbatan) 253,7 foizga ko'payganligi, qora va rangli metallar 268,8 foizga ko'payganligi va xizmatlar 203,4 foizga ko'payganligi, mashina va uskunalar 653,6 foizga, oziq-ovqat maxsulotlari 125,6 foizga ko'payganligini kuzatish mumkin.

Eksport tarkibi, foizda

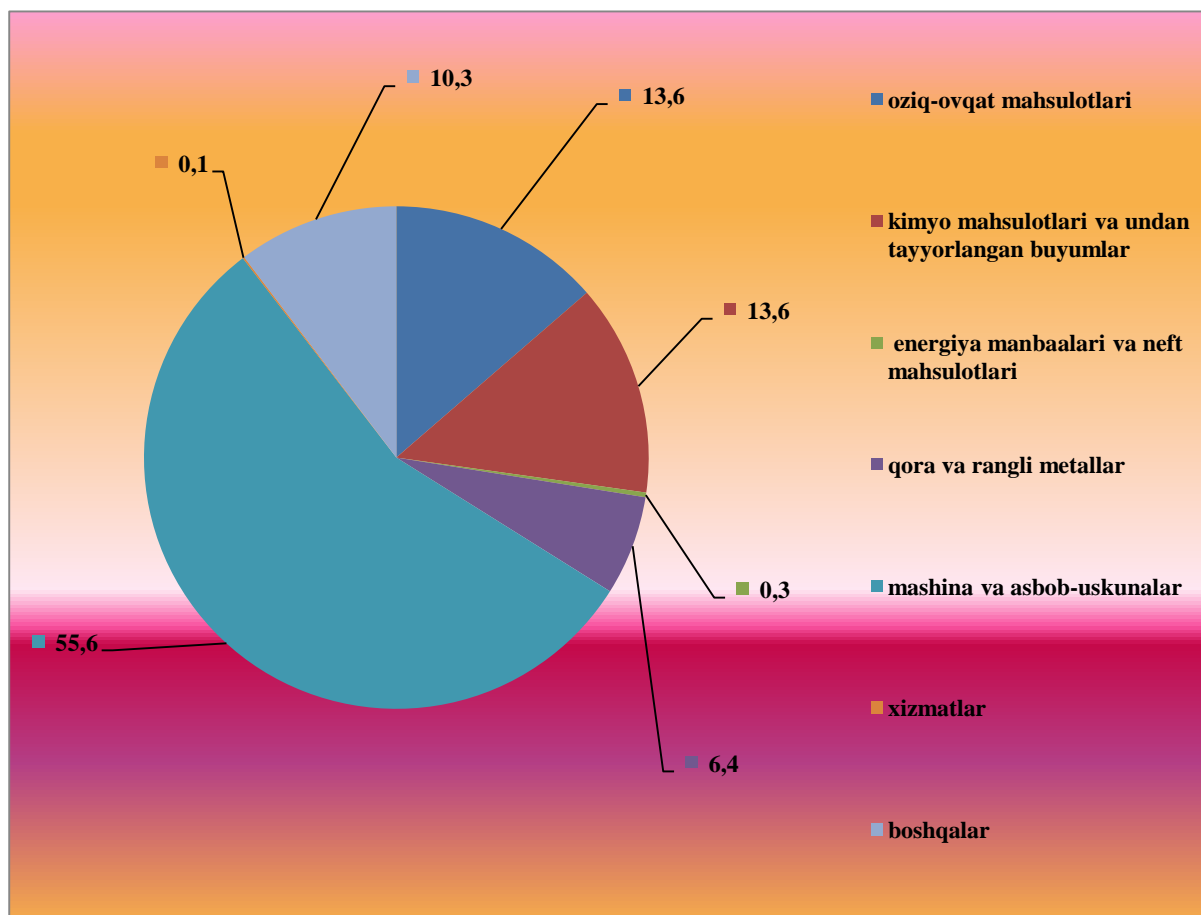


Import tarkibida tovarlar va xizmatlar guruhlari bo'yicha.

Oziq-ovqat maxsulotlari o'tgan yilning shu davriga nisbatan 298,7 foizga ko'payganligi, mashina va uskunarlar 276,5 foizga, xizmatlar 130,8 foizga kimyo mahsulotlari va undan tayyorlangan buyumlar 130,4 foizga, qora va rangli metallar 215,9 foizni ko'paygan bo'lsa energiya manbalari va neft maxsulotlari 94,0 foizni tashkil etdi.

Import tarkibining umumiy hajmidan 55,6 foizni mashina va asbob-uskunalar va 13,6 foizini oziq-ovqat maxsulotlari tashkil qiladi.

Import tarkibi foizda

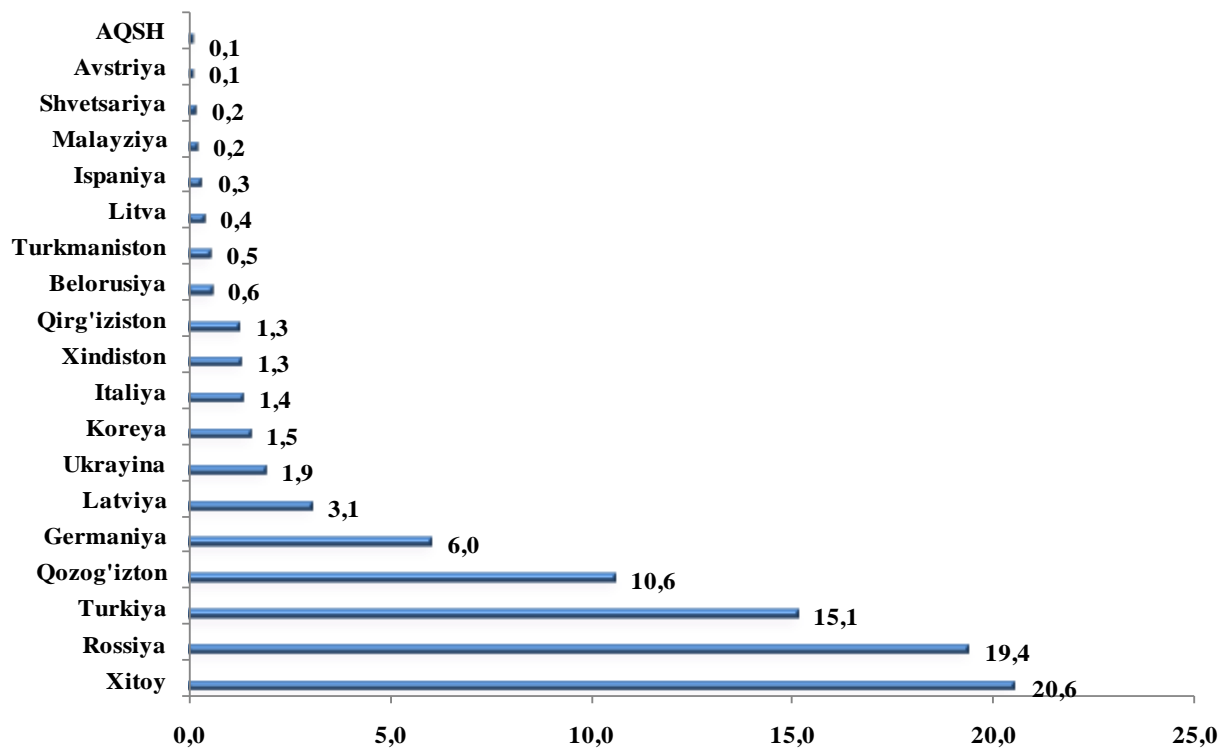


**2018 yilning yanvar-avgust oylarida viloyatning tashqi savdo aylanmasi quyidagi
ma'lumotlarda tavsiflanadi**

	Ekspart va importning umumiy hajmidagi ulushi, foiz hisobida		Hajmidagi o'zgarish, foiz hisobida
	2017 yil Yanvar-avgust	2018 yil Yanvar- avgust	2017 yil Yanvar- avgustiga nisbatan foiz hisobida
Ekspart tarkibi	100,0	100,0	100,0
oziq-ovqat mahsulotlari	34,8	33,0	125,6
kimyo mahsulotlari va undan tayyorlangan buyumlar	0,2	0,3	253,6
energiya manbalari va neft mahsulotlari	0,01	0,01	150,0
qora va rangli metallar	0,2	0,4	266,3
mashina va uskunalar	0,1	0,7	653,6
xizmatlar	2,6	4,0	203,4
boshqalar	62,1	61,6	131,6
Import tarkibi	100,0	100,0	100,0
oziq-ovqat mahsulotlari	10,1	13,6	298,7
kimyo mahsulotlari va undan tayyorlangan buyumlar	23,2	13,6	130,4
energiya manbalari va neft mahsulotlari	0,8	0,3	94,0
qora va rangli metallar	6,6	6,4	215,9
mashina va uskunalar	44,8	55,6	276,5
xizmatlar	0,2	0,1	130,8
boshqalar	14,3	10,3	161,6

2018 yil yanvar-avgust oylarida viloyat tashqi savdo aylanmasida eng katta ulushga ega bo'lgan mamlakatlar, foizda

	Viloyat tovar aylanmasida ulushi, foiz hisobida	2017 yil yanvar-avgustiga nisbatan foiz hisobida
XITOIY	20,6	158,0
ROSSIYA FEDERATSIYASI	19,4	164,8
TURKIYA	15,1	4,0 m
QOZOG'ISTON	10,6	136,3
GERMANIYA	6,0	129,7
LATVIYA	3,1	5,0 m
UKRAINA	1,9	6,4 m
KOREYA RESPUBLIKASI	1,5	88,8
ITALIYA	1,4	3,2 m
HINDISTON	1,3	168,2
QIRG'IZISTON	1,3	104,4
BELARUSIYA	0,6	167,2
TURKMANISTON	0,5	187,1
LITVA	0,4	62,9
ISPANIYA	0,3	95,9
MALAZIYA	0,2	23,9
SHVETSARIYA	0,2	59,8
AVSTRIYA	0,1	50,8
AQSH	0,1	25,6



Телефон:69 227-84-76