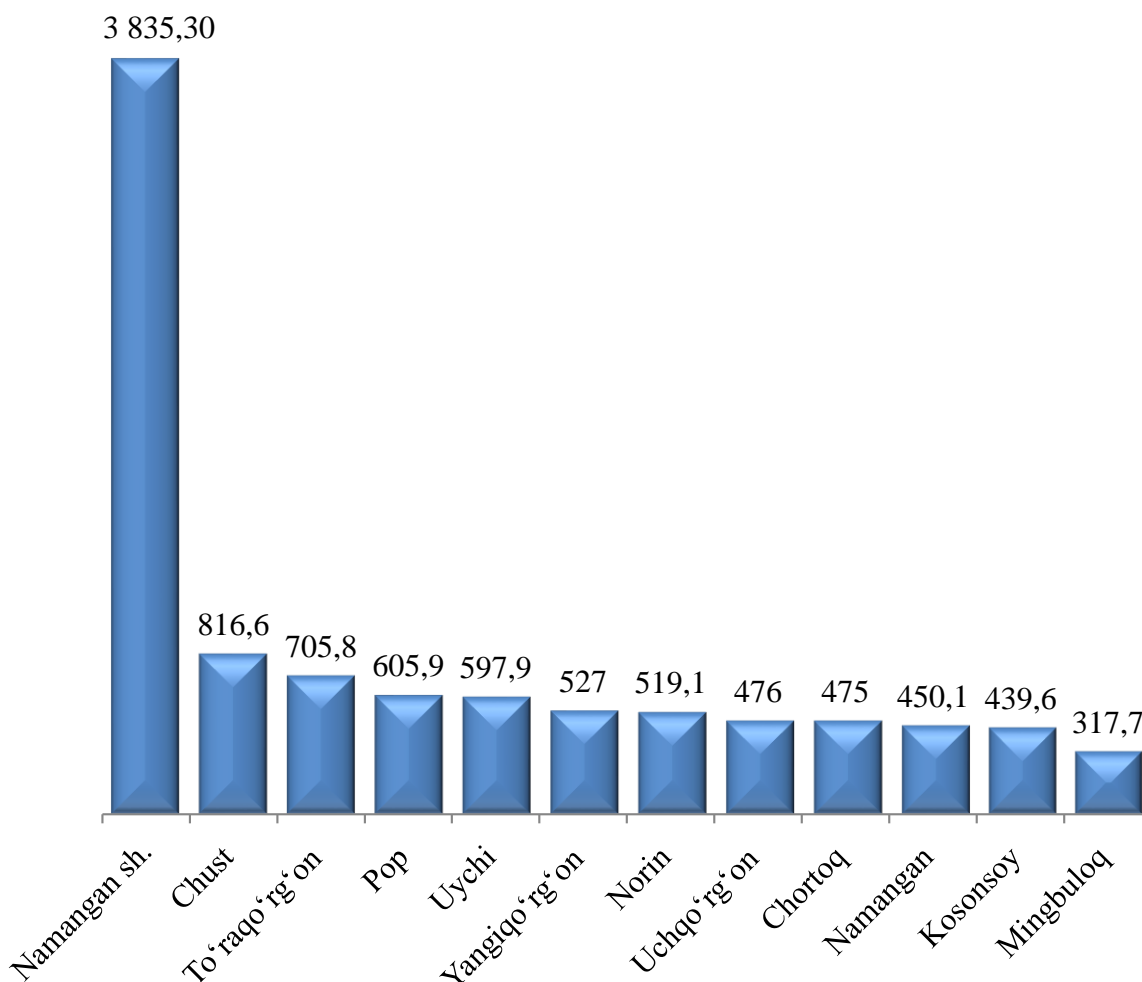


VIII. ISTE'MOL BOZORI

Savdo korxonalarining chakana savdo aylanmasi hajmi 2024- yil yanvar-iyun oylarida 9 766,0 mlrd. so'mni tashkil qilib, o'tgan yilning mos davriga nisbatan 109,8 % ni tashkil etdi.

Hududlar kesimida chakana savdo tovar aylanmasi hajmi

(mlrd. so'm)

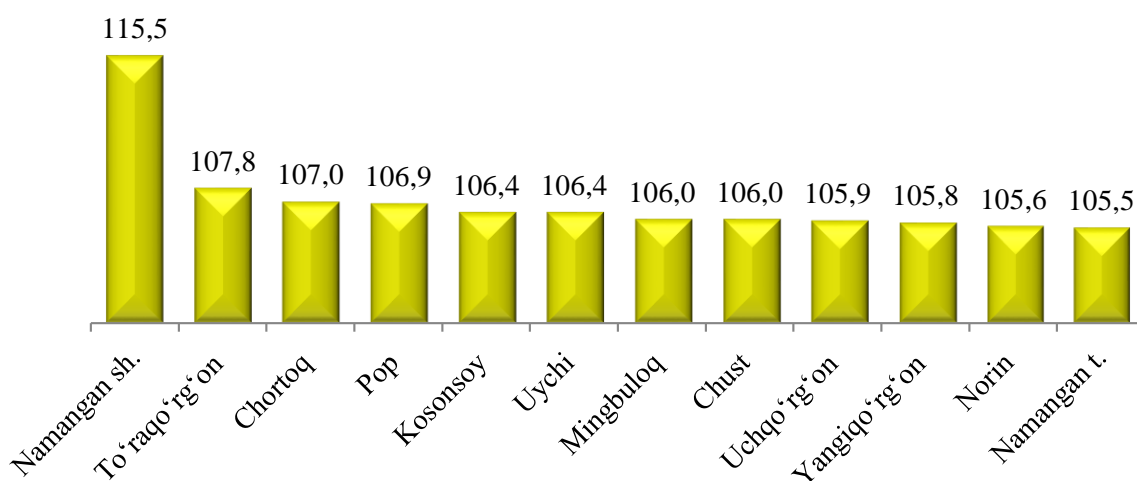


Viloyatda eng yuqori hajm bajargan tumanlar Namangan shahar 1 989,2 mlrd so'm, Chust tuman 350,0 mlrd so'm, To'raqo'rg'on tuman 285,9 mlrd so'm,, Pop tuman 238,4 mlrd so'm, Norin tuman 1 413,3 mlrd so'm,, Yangiqo'rg'on tuman 187,8 mlrd so'mni tashkil etgan.

Hududlar kesimida chakana savdo hajmi
(2024- yil yanvar- iyun)

	Jami			Aholi jon boshiga	
	mlrd. so‘m	2023- yil yanvar- iyun oylariga nisbatan, % da	jami chakana savdo hajmiga nisbatan, % da	Ming so‘m	2023- yil yanvar- iyun oylariga nisbatan, % da
Viloyat jami	9 766,0	109,8	100,0	3 170,3	107,4
Namangan sh.	3 835,3	115,5	39,3	5 475,9	112,6
Mingbuloq	317,7	106,0	3,3	2 309,1	103,8
Kosonsoy	439,6	106,4	4,5	1 918,7	104,0
Namangan t.	450,1	105,5	4,6	2 324,7	103,1
Norin	519,1	105,6	5,3	2 940,9	103,6
Pop	605,9	106,9	6,2	2 561,0	105,0
To‘raqo‘rg‘on	705,8	107,8	7,2	2 864,3	105,4
Uychi	597,9	106,4	6,1	2 560,8	104,0
Uchqo‘rg‘on	476,0	105,9	4,9	2 558,0	103,9
Chortoq	475,0	107,0	4,9	2 202,2	104,7
Chust	816,6	106,0	8,4	2 846,2	103,7
Yangiqo‘rg‘on	527,0	105,8	5,4	2 213,3	103,7

Hududlar kesimida chakana savdo tovar aylanmasi o‘shish sur‘ati (% da)



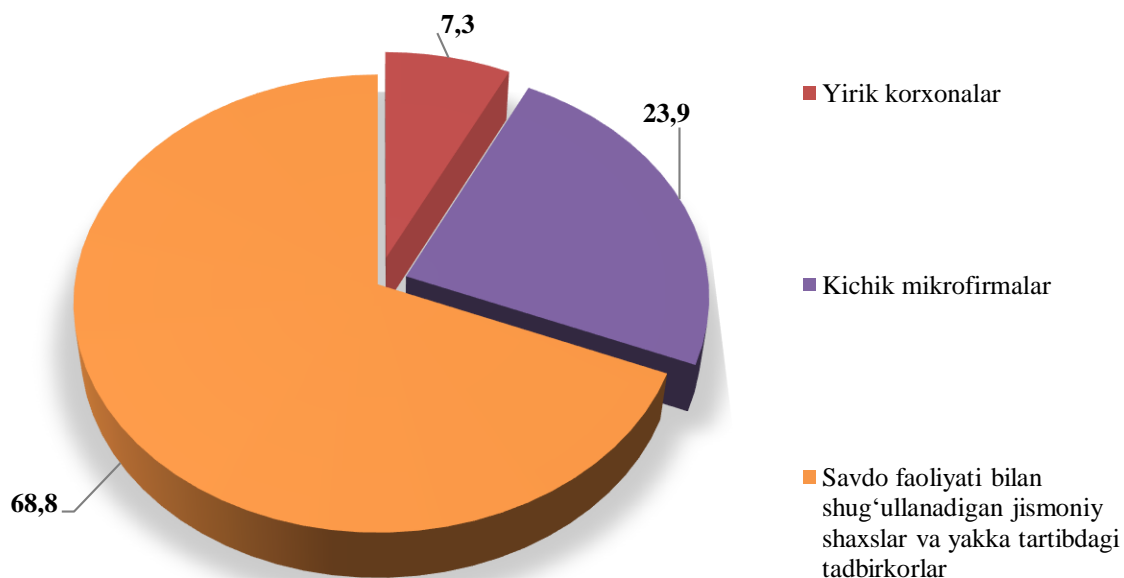
Shu jumladan, yirik korxonalarining tovar aylanmasi 710,5 mlrd. soʻmni (oʻsish surʼati 131,7 %), kichik biznes va xususiy tadbirkorlik subyektlarining tovar aylanmasi 9 055,5 mlrd. soʻmni (oʻsish surʼati 108,4 %) hamda uyushmagan savdoda tovar aylanmasi 1 593,1 mlrd. soʻmni (oʻtgan yilning mos davriga nisbatan 14,9% ga koʻpaygan) tashkil etdi.

	mlrd. soʻm	2023- yil yanvar- iyun oylariga nisbatan, % da	Umumiy hajmga nisbatan, % da
Chakana tovar aylanmasi	9 766,0	109,8	100,0
<i>shu jumladan:</i>			
Yirik savdo korxonalari	710,5	131,7	7,3
Kichik korxonalar va mikrofirmalar	2 329,5	104,2	23,9
Yakka tartibdagi tadbirkorlik	6 725,9	109,9	68,8

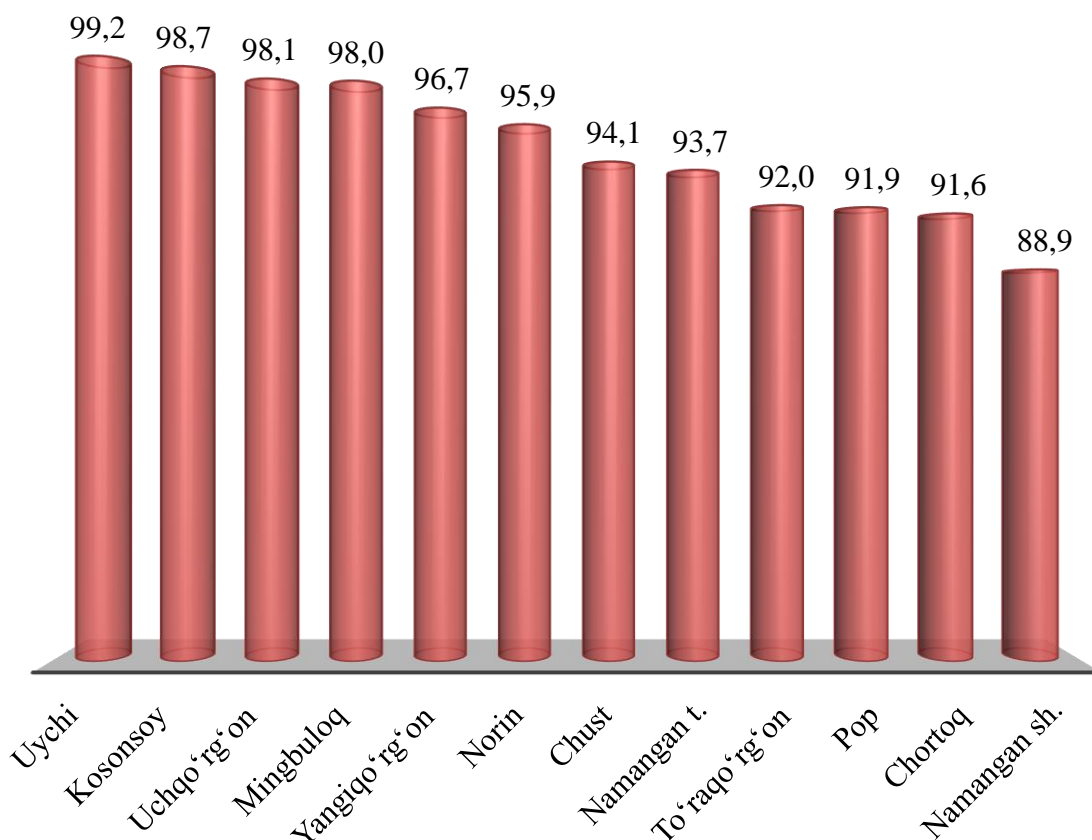
**Kichik biznes va xususiy tadbirkorlik subyektlari hamda yirik
korxonalarining chakana savdo tovar aylanmasidagi hajmi**
(2024- yil yanvar- iyun)

	Yirik korxonalar (mlrd. soʻm)	2023- yilning mos davrga nisbatan, % da	Kichik biznes va xususiy tadbirkorlik subyektlari (mlrd. soʻm)	2023- yilning mos davrga nisbatan, % da
Viloyat jami	710,5	131,7	9 055,5	108,4
Namangan sh.	424,3	155,4	3 411,0	112,0
Mingbuloq	6,5	44,9	311,3	109,1
Kosonsoy	5,6	123,9	434,0	106,2
Namangan	28,4	138,1	421,7	103,8
Norin	21,4	87,5	497,6	106,6
Pop	49,3	108,9	556,7	106,8
Toʻraqoʻrgʻon	56,1	83,7	649,6	110,5
Uychi	4,6	108,8	593,3	106,4
Uchqoʻrgʻon	8,8	44,4	467,2	108,8
Chortoq	40,0	368,4	435,1	100,4
Chust	47,9	109,2	768,6	105,8
Yangiqoʻrgʻon	17,6	153,7	509,3	104,7

Chakana savdo tovar aylanmasi tarkibi, % da
(2024- yil yanvar- iyun)



Hududlarda kichik biznes va xususiy tadbirkorlik subyektlarining viloyatda chakana savdo tovar aylanmasidagi ulushi, (2024- yil yanvar- iyun oylari, % da)



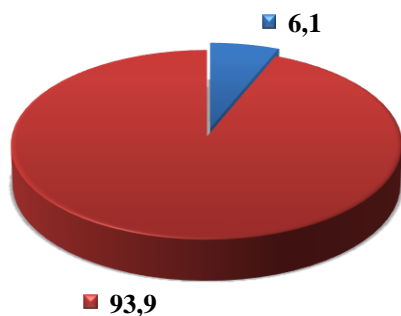
Jami chakana savdo aylanmasidagi yirik korxonalar ulushi 7,3 % ni, kichik korxonalar va mikrofirmalar 23,9 % ni, savdo faoliyati bilan shug'ullanuvchi jimoniy shaxslar va yakka tartibdagi tadbirkorlar 68,8 % ni tashkil etdi.

Chakana savdo aylanmasi tarkibi

(umumiy xajmga nisbatan, foizda)

(2024- yil yanvar-iyun)

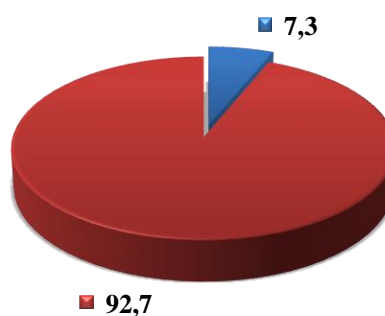
2023- yil
(yanvar-iyun)



■ Yirik korxonalar

■ Kichik biznes va xususiy tadbirkorlik subyektlari

2024- yil
(yanvar-iyun)



■ Yirik korxonalar

■ Kichik biznes va xususiy tadbirkorlik subyektlari

Umumiy ovqatlanish sohasining tovar aylanmasi 276,9 mlrd. so'mni tashkil etgan bo'lib, 2023- yilning yanvar-iyun oylariga nisbatan 106,1 % ni tashkil etgan.

Chakana savdo (umumovqatlanish faoliyatini qo'shgan holda) aholi jon boshiga nisbatan 7,4 % ga ko'paygan va 3 170,3 ming so'mni tashkil etdi. 2024- yilning yanvar-iyun oylarida chakana savdo tovar aylanmasi 9 766,0 mlrd. so'mni yoki 2023- yilning mos davriga nisbatan 109,8 % ni tashkil qildi. Yirik korxonalarining chakana savdo tovar aylanmasi 710,5mlrd. so'mni va umumiy chakana savdo tovar aylanmasidagi 31,7% ni tashkil qildi.

Kichik korxonalar va mikrofirmalarning chakana savdo tovar aylanmasi 2 329,5 mlrd. so'mni yoki o'tgan- yilning mos davriga nisbatan 104,2% ni tashkil etdi. Umumiy chakana savdo tovar aylanmasidagi ulushi esa 23,9 % ni tashkil qildi.

Umumiy tovar aylanmasi hajmida 6 725,9 mlrd. so'm yakka tartibdagi tadbirkorlar hisobiga to'g'ri keldi va o'sish sur'ati 2022- yilning mos davriga nisbatan 109,9% ni tashkil etdi. Jami chakana savdo tovar aylanmasi hajmida ushbu sektor ulushi 68,8 % ni tashkil etgan.

Hududlar kesimida ulgurji savdo hajmi
(2024- yil yanvar- iyun)

	Jami (mlrd. so‘m)	2023- yilning mos davrga nisbatan, % da	Yirik korxonalar (mlrd. so‘m)	2023- yilning mos davrga nisbatan, % da	Kichik biznes va xususiy tadbir-korlik subyektlari (mlrd. so‘m)	2023- yilning mos davrga nisbatan, % da
Viloyat jami	5 668,5	110,9	1 267,1	112,9	4 401,4	110,3
Namangan sh.	3 590,5	115,3	716,1	128,2	2 874,3	112,5
Mingbuloq	232,5	108,8	76,5	111,6	156,1	107,6
Kosonsoy	122,3	97,2	16,2	62,9	106,1	106,0
Namangan	213,7	102,3	16,1	79,1	197,5	104,8
Norin	283,3	103,6	57,1	94,9	226,3	106,1
Pop	142,9	107,4	0,9	20,3 m.	142,0	106,7
To‘raqo‘rg‘on	171,3	85,0	102,7	75,1	68,6	106,2
Uychi	167,5	88,9	34,0	53,8	133,6	106,5
Uchqo‘rg‘on	125,8	74,1	42,7	46,1	83,1	107,6
Chortoq	293,8	174,5	114,5	0,0	179,3	106,5
Chust	136,3	97,7	90,2	93,6	46,0	107,0
Yangiqo‘rg‘on	188,5	106,8	0,0	0,0	188,5	106,8

**Hududlar kesimida ulgurji savdo tovar aylanmasining
o‘tgan yilga nisbatan o‘zgarish suratlari (% da)**

