

V. XIZMATLAR

Xizmatlar sohasini rivojlantirish ijtimoiy yo‘naltirilgan bozor iqtisodiyotini shakllantirishning eng muhim shartlaridan biri hisoblanadi. Bugungi kunda mamlakatda olib borilayotgan bozor islohotlari jamiyatni rivojlantirishning eng muhim ijtimoiy-iqtisodiy vazifalarini hal qilishda xizmat ko‘rsatish sohasining rolini oshirishga katta ta‘sir ko‘rsatadi. Xizmatlarning xilma-xilligi aholining katta qismini hayot sifatini va farovonligini yaxshilash imkonini beradi.

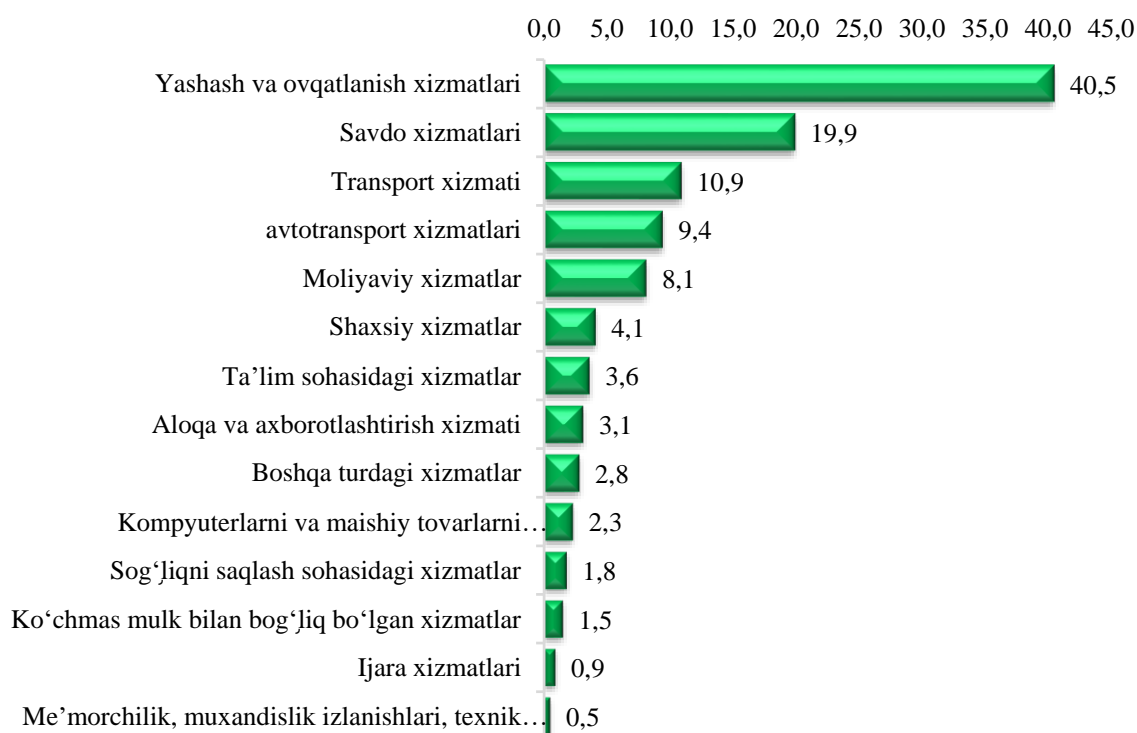
Iqtisodiy faoliyat turlari bo‘yicha bozor xizmatlari ishlab chiqarish (2024- yil yanvar-sentabr)

	mlrd. so‘m	O‘shir sur‘ati, % da	Jamiga nisbatan % da
Jami xizmatlar	29 247 ,7	112,1	100,0
<i>shu jumladan: xizmat turlari bo‘yicha</i>			
Aloqa va axborotlashtirish xizmati	905,9	118,6	3,1
Moliyaviy xizmatlar	2 365,2	101,7	8,1
Transport xizmati	3 184,0	118,4	10,9
<i>shu jumladan:</i> avtotransport xizmatlari	2 753,2	116,9	9,4
Yashash va ovqatlanish xizmatlari	11 855,1	112,0	40,5
Savdo xizmatlari	5 813,9	114,0	19,9
Ko‘chmas mulk bilan bog‘liq bo‘lgan xizmatlar	434,9	108,8	1,5
Ta‘lim sohasidagi xizmatlar	1 061,6	121,7	3,6
Sog‘liqni saqlash sohasidagi xizmatlar	532,5	109,7	1,8
Ijara va prokat xizmatlari	262,3	101,1	0,9
Kompyuterlarni va maishiy tovarlarni ta‘mirlash xizmatlari	670,2	108,1	2,3
Boshqa shaxsiy xizmatlar	1 188,0	106,9	4,1
Me‘morchilik, muxandislik izlanishlari, texnik sinovlarva tahlil sohasidagi xizmatlar	163,2	103,8	0,5
Boshqa turdagi xizmatlar	810,9	110,8	2,8

Xizmatlar tarkibida eng katta ulushni Yashash va ovqatlanish xizmatlari (40,5 %), savdo xizmatlari (19,9 %) transport xizmatlar (10,9 %), tashkil etgan.

Xizmatlar umumiy hajmida past ulushlarni me'morchilik, muhandislik izlanishlari, texnik sinovlar va tahlil sohasidagi xizmatlar (0,5 %), sog'liqni saqlash xizmatlari (1,8 %) tashkil etgan.

2024- yil yanvar-sentabr oylarida bajarilgan xizmatlar tarkibi, (% da)



2024- yil yanvar-sentabr oylarida bozor xizmatlari ishlab chiqarishning iqtisodiy faoliyat turlari bo'yicha hajmi 29 247,7 mlrd. so'mni tashkil qildi.

Savdo xizmatlari 114,0 % ga oshgan va jami xizmat tarkibidagi ulushi 19,9 % ni tashkil etdi.

Transport xizmati 118,4 % ga oshgan va jami xizmat tarkibidagi ulushi 10,9 % ni tashkil etdi.

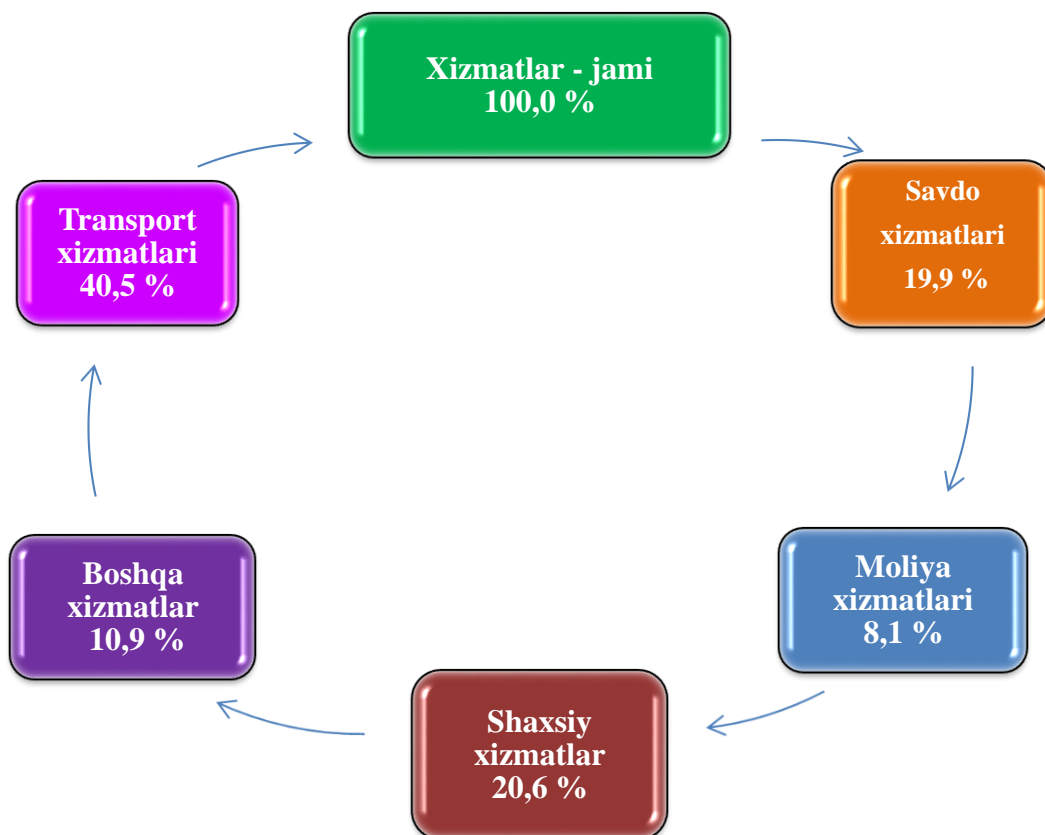
Moliyaviy xizmatlar 101,7 % ga oshgan va jami xizmat tarkibida 8,1 % ni tashkil etdi.

Shaxsiy xizmatlar 106,9 % ga oshgan va jami xizmat tarkibidagi ulushi 4,1 % ni tashkil etdi.

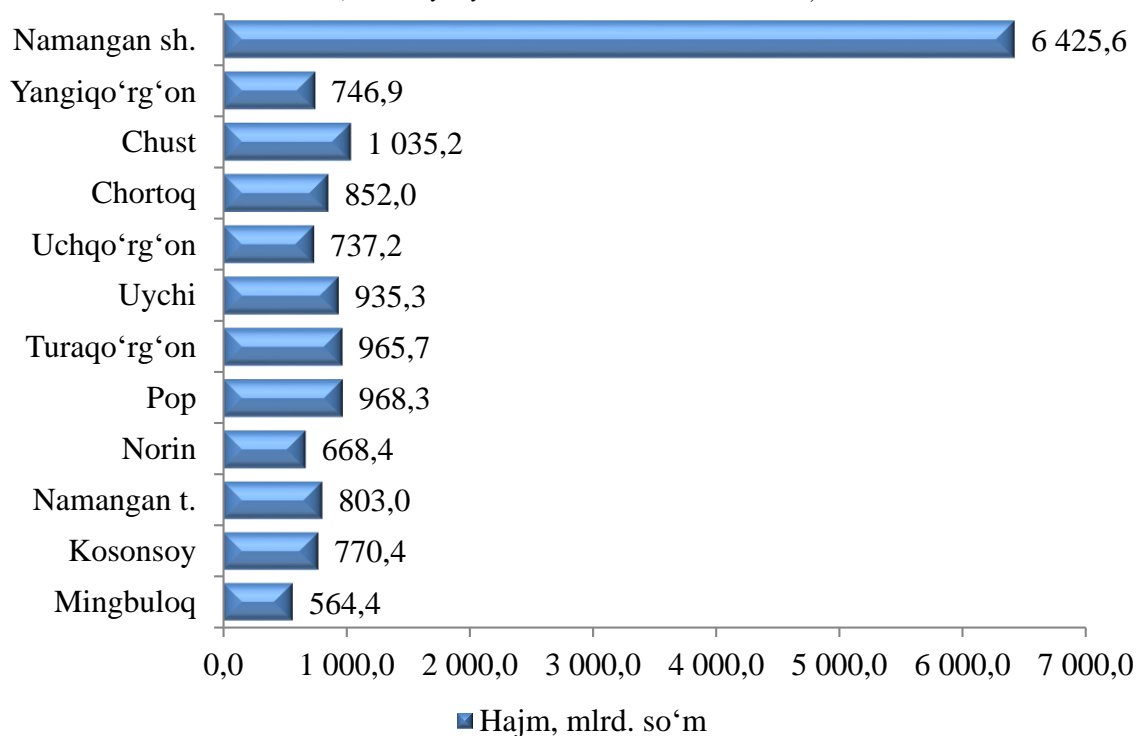
Aloqa axborotlashtirish xizmati 118,6 % ga oshgan va jami xizmat tarkibidagi ulushi 3,1 % ni tashkil etdi.

Ta'lim sohasidagi xizmatlar 121,7 % ga oshgan bo'lib, va jami xizmat tarkibidagi ulushi 3,6 % ni tashkil etdi.

2024- yil yanvar-sentabr oylarida ko'rsatilgan xizmatlar tarkibi
(jami xajmga nisbatan, % da)



Shahar va tumanlar kesimida xizmatlar ishlab chiqarilishi
(2024- yil yanvar-sentabr, mlrd.so'm)

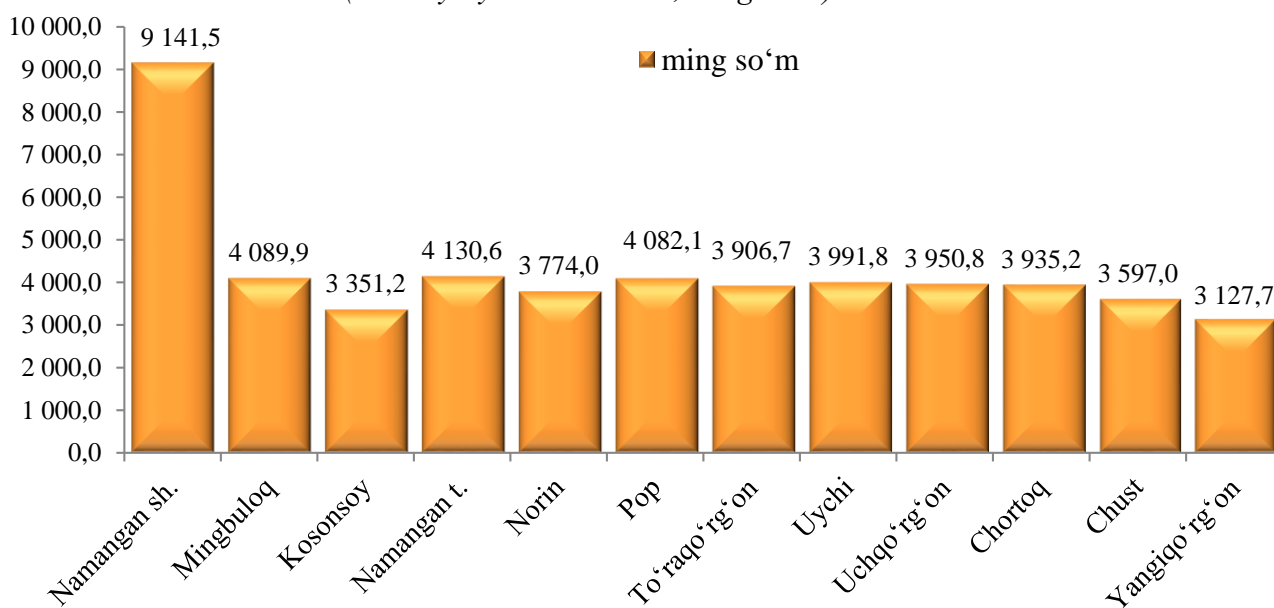


Hududlar kesimida xizmatlar ishlab chiqarish hajmi
(2024- yil yanvar-sentabr)

	Jami			Aholi jon boshiga	
	mlrd. so‘m	2024- yil yanvar-sentabr oylariga nisbatan, % da	Ulushi % da	mlrd. so‘m	2024- yil yanvar-sentabr oylariga nisbatan, % da
Viloyat jami	29 247,7	112,1	100,0	9 463,1	109,6
Namangan sh.	6 425,6	112,6	22,0	9 141,5	109,8
Mingbuloq	564,4	111,6	1,9	4 089,9	109,3
Kosonsoy	770,4	113,1	2,6	3 351,2	110,5
Namangan t.	803,0	110,7	2,7	4 130,6	108,1
Norin	668,4	110,6	2,3	3 774,0	108,5
Pop	968,3	112,3	3,3	4 082,1	110,3
To‘raqo‘rg‘on	965,7	108,7	3,3	3 906,7	106,3
Uychi	935,3	110,0	3,2	3 991,8	107,5
Uchqo‘rg‘on	737,2	111,9	2,5	3 950,8	109,8
Chortoq	852,0	113,2	2,9	3 935,2	110,8
Chust	1 035,2	107,9	3,5	3 597,0	105,7
Yangiqo‘rg‘on	746,9	110,8	2,5	3 127,7	108,3

**Shahar va tumanlar kesimida ko‘rsatilgan
xizmatlar hajmi aholi jon boshiga**

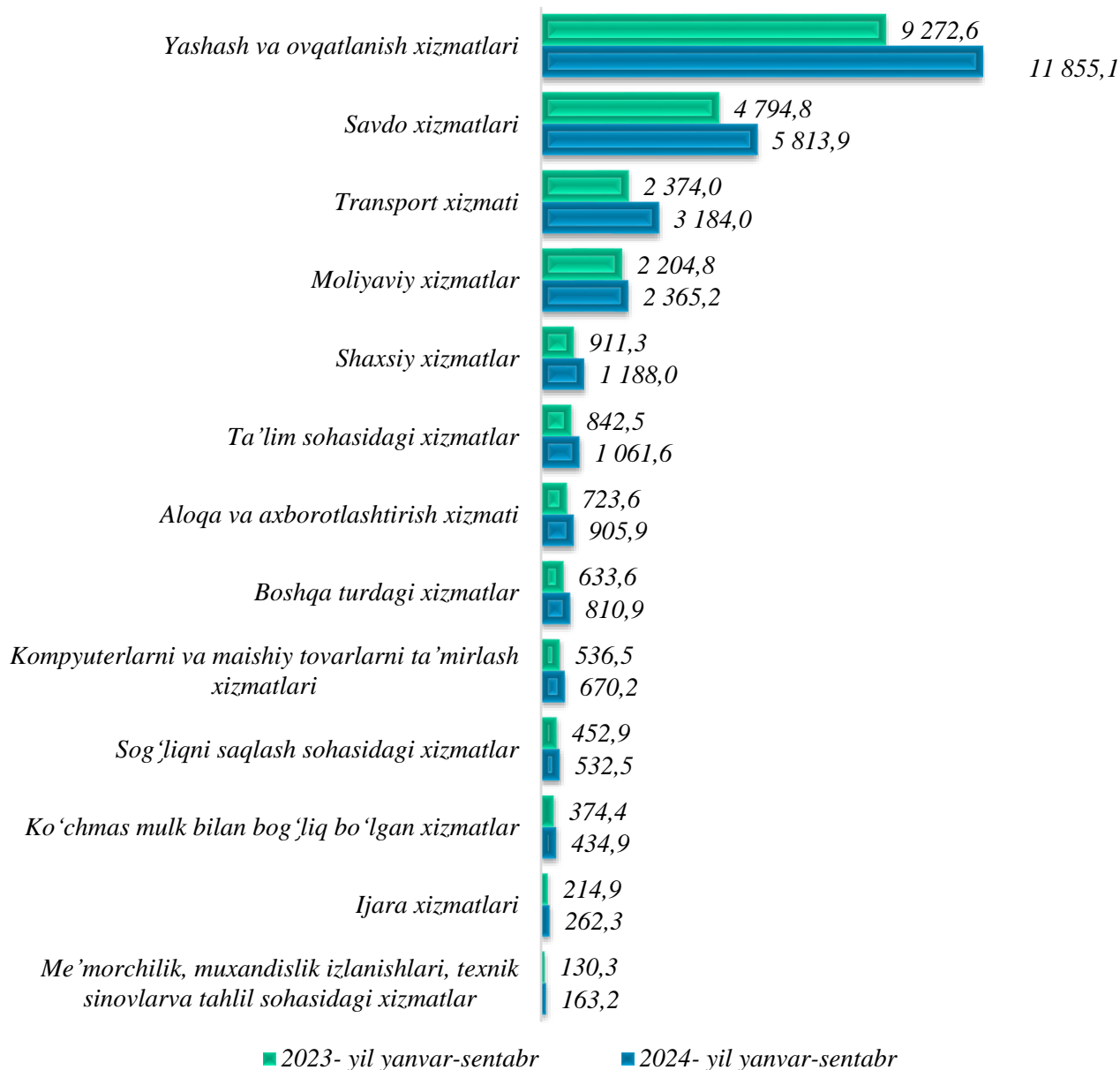
(2024- yil yanvar-sentabr, ming so‘m)



Hududlar kesimida xizmatlarning eng yuqori o‘shish sur‘ati Namangan shahrida 6 425,6 mlrd. so‘m (112,6 %) va Chortoq tumanida 852,0 mlrd. so‘m (113,2 %)ga to‘g‘ri keldi.

Aholi jon boshiga eng katta xizmatlar hajmi Namangan shahrida (9 141,5 ming so‘m), Mingbuloq tumanida (4 089,9 ming so‘m) va Namangan tumanida (4 130,6 ming so‘m) qayd etildi.

2024- yil yanvar-sentabr oylarida alohida xizmat turlari hajmining taqqoslanishi, mlrd. so‘m



Yuqori o‘shish sur‘atlari ta’lim sohasidagi xizmatlar (121,7 %), Aloqa va axborotlashtirish xizmatlar (118,6 %), Yashash va ovqatlanish xizmatlari (112,0 %) kabi xizmat turlarida qayd etildi.


Transport xizmatlari tarkibida yetakchi o‘rinni avtomobil transportida ko‘rsatilgan xizmatlar (83,6 %) egallaydi. Yordamchi transport faoliyati transport xizmatlari umumiy hajmining 15,6 % ni tashkil qiladi.

Pochta va kuryerlik faoliyati bo‘yicha transport xizmatlarining 0,8 % ni tashkil etadi.

Savdo xizmatlari tarkibida avtomobillar va motosikllar savdosidan tashqari chakana savdo bo‘yicha xizmatlar katta salmoqqa ega. 2024- yil yanvar-sentabr oylarida uning ulushi 76,5 % ni tashkil etadi.

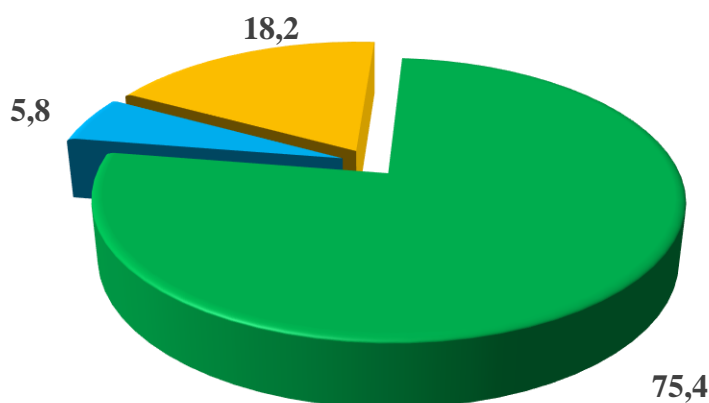
Ulgurji savdo bo‘yicha xizmatlarning (avtomobillar va motosikllar savdosidan tashqari) ulushi 18,2 % ga yetdi.

2024- yil yanvar-sentabr oylarida transport turlari bo‘yicha transport xizmatlari tarkibi, % da



Aholining daromadlari darajasining oshishi bilan iste‘mol talabi va savdo aylanmasi o‘smoqda.

Avtomobillar va motosikllarni ta‘mirlash bo‘yicha xizmatlarni qo‘shgan holda avtomobillar va motosikllar ulgurji va chakana savdosi bo‘yicha xizmatlar umumiy savdo xizmatlari hajmida 5,4 % ni egallaydi.



- Avtomobil va motosikllar ulgurji va chakana savdosi, avtomobil va motosikllarni ta'mirlash xizmatlarini qo'shgan xolda
- Ulgurji savdo xizmatlari (Avtomobillar va motosikllar savdosidan tashqari)
- Avtomobil va matosikllardan tashqari chakana savdo bo'yicha xizmatlar