









I. YALPI HUDUDIY MAHSULOT

Dastlabki ma'lumotlarga ko'ra, 2024-yilning yanvar-sentabr oylarida Namangan viloyati bo'yicha yalpi hududiy mahsulot (keyingi o'rinlarda – YAHM) hajmi joriy narxlarda 47 519,9 mlrd. so'mni tashkil etdi va 2023-yilning yanvar-sentabr oylari bilan taqqoslaganda 7,3 % ga o'sdi.

YAHM deflyator indeksi 2024-yilning yanvar-sentabr oylari narxlariga nisbatan 111,7 % ni tashkil qildi. O'zbekiston Respublikasi bo'yicha YAIMning shakllanishida Namangan viloyatining qo'shgan hissasi 4,7 % ga yetdi.

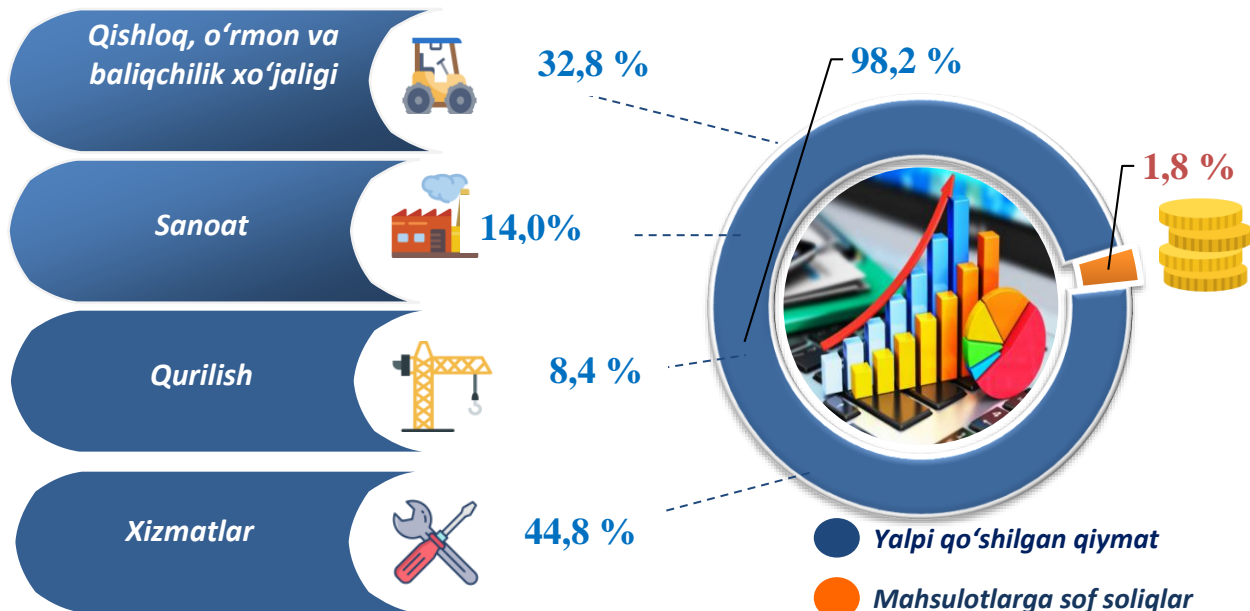
Iqtisodiy faoliyat turlari bo'yicha YAHMni ishlab chiqarish

(yanvar-sentabr oylarida)

	Ko'rsatkichlar	Mlrd. so'm		O'sish sur'atlari, o'tgan yilning mos davriga nisbatan % da
		2023- yil	2024- yil	
	I. YAHM	39 631,1	47 519,9	107,3
	shu jumladan:			
	Tarmoqlarning yalpi qo'shilgan qiymati	38 912,2	46 788,0	107,3
	Mahsulotlarga sof soliqlar	718,9	731,9	107,8
	II. Tarmoqlarning yalpi qo'shilgan qiymati	38 912,2	46 788,0	107,3
	Qishloq, o'rmon va baliqchilik xo'jaligi	12 747,7	13 886,9	103,4
	Sanoat (qurilishni qo'shgan holda)	8 697,8	11 070,9	108,8
	sanoat	5 447,0	7 383,7	108,4
	qurilish	3 250,8	3 687,2	109,5
	Xizmatlar	17 466,7	21 830,2	109,4
	savdo, yashash va ovqatlanish bo'yicha xizmatlar	7 148,5	8 967,2	112,9
	tashish va saqlash, axborot va aloqa	1 852,3	2 444,5	118,7
	boshqa xizmat tarmoqlari	8 465,9	10 418,5	104,4

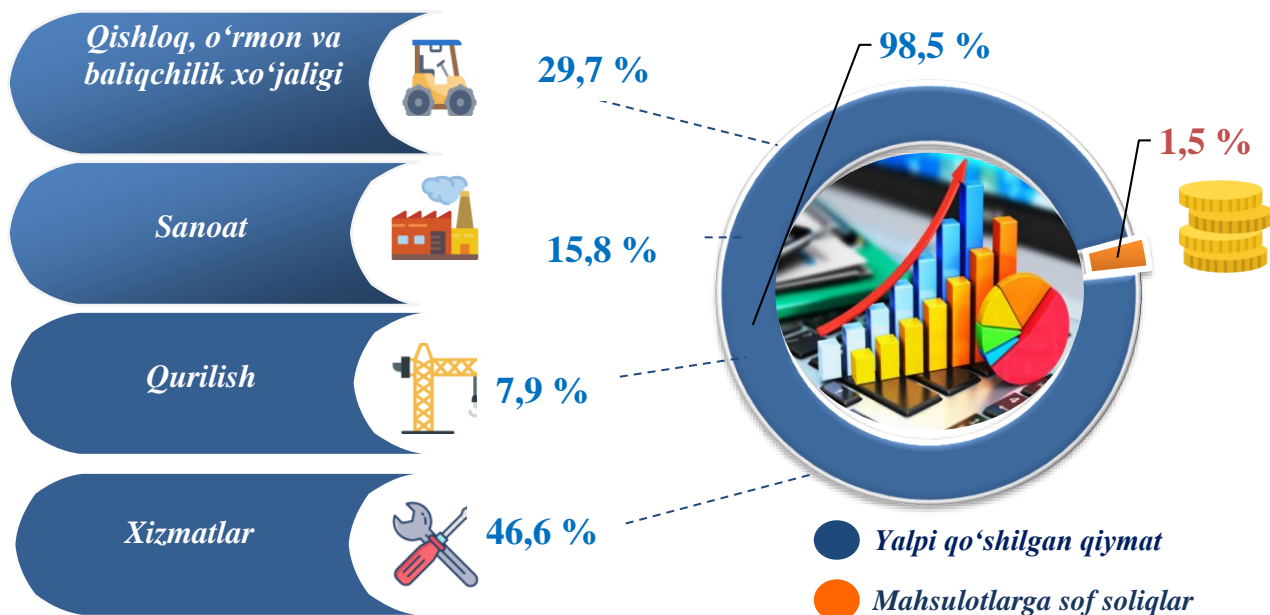
Yalpi hududiy mahsulotning tarmoqlar tarkibidagi ulushi
(% da)

2023- yil yanvar-sentabr



Yalpi hududiy mahsulotning tarmoqlar tarkibidagi ulushi (% da)

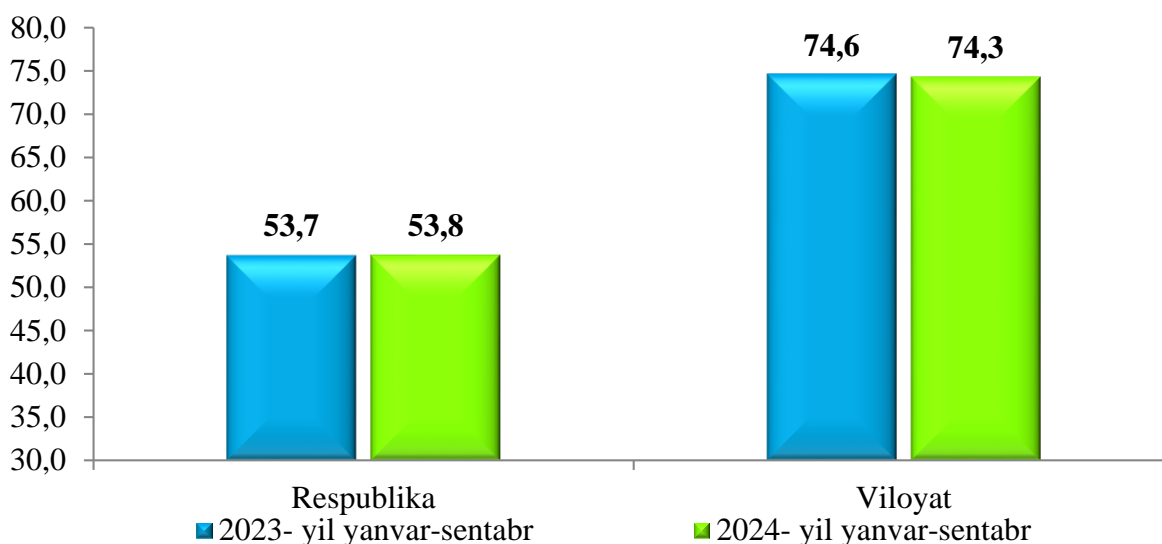
2024- yil yanvar-sentabr



Yalpi hududiy mahsulotda 2024- yil yanvar-sentabr oylari davomida respublikadagi barcha kichik tadbirkorlik (biznes)ning umumiy hajmi 521 233,0 mlrd. soʻmni tashkil etib, shundan Namangan viloyatida faoliyat koʻrsatayotgan kichik tadbirkorlik (biznes)ning umumiy hajmi 34 759,4 mlrd. soʻmni tashkil etdi. Shuningdek, 2023- yilning yanvar-sentabr oylarida Oʻzbekiston Respublikasida 430 524,7 mlrd. soʻmni, Namangan viloyatida esa 29 031,1 mlrd. soʻmni tashkil qilgan.

Yalpi hududiy mahsulotda 2024- yil yanvar-sentabr oylarida respublikadagi barcha kichik tadbirkorlik (biznes)ning umumiy hajmdagi ulushi 53,8 % (2023- yil yanvar-sentabr 53,7 %) ni tashkil etgan boʻlsa, Namangan viloyatining ulushi 74,3 % (2023- yil yanvar-sentabr 74,6 %) ni tashkil etdi.

2024- yilning yanvar-sentabr oylarida kichik biznesning YAHMdagi ulushi (jamiga nisbatan % da)



2024- yilning yanvar-sentabr oylarida kichik tadbirkorlikning YAHMdagi ulushi 74,3 %ni tashkil qildi (2023- yilning yanvar-sentabr oyida – 74,6 %).

Kichik tadbirkorlikning YAHMdagi ulushining oʻtgan yilning mos davriga nisbatan pasayishi yirik korxonalar ulushining oshishi bilan bogʻliq.

Aholi jon boshiga nisbatan Yalpi hududiy mahsulot hajmi (ming soʻm)

Koʻrsatkichlar	2023- yil yanvar-sentabr	2024- yil yanvar-sentabr
Yanvar-sentabr	13 109,0	15 375,1

Iqtisodiy faoliyat turlari bo'yicha YAHMni ishlab chiqarish
(2024- yil yanvar-sentabr)

Ko'rsatkichlar	mlrd. so'm		Respublikada tutgan ulushi, % da
	O'zbekiston Respublikasi	Namangan viloyati	
I. Yalpi hududiy mahsulot, jami	1 015 331,8	47 519,9	4,7
<i>shu jumladan:</i>			
Tarmoqlarning yalpi qo'shilgan qiymati	969 124,9	46 788,0	4,8
Mahsulotlarga sof soliqlar	46 206,9	731,9	1,6
II. Tarmoqlarning yalpi qo'shilgan qiymati	969 124,9	46 788,0	4,8
Qishloq, o'rmon va baliqchilik xo'jaligi	187 918,5	13 886,9	7,4
Sanoat (qurilish sohasini qo'shgan holda)	323 306,6	11 070,9	3,4
sanoat	253 368,8	7 383,7	2,9
qurilish	69 937,8	3 687,2	5,3
Xizmatlar	457 899,8	21 830,2	4,8
savdo, yashash va ovqatlanish bo'yicha xizmatlar	117 335,5	8 967,2	7,6
tashish va saqlash, axborot va aloqa xizmatlari	76 229,4	2 444,5	3,2
boshqa xizmatlar	264 334,9	10 418,5	3,9

YaHMning o'sishi hudud iqtisodiyotining asosiy tarmoqlaridagi ijobiy o'sish sur'atlari bilan bog'liqdir. O'sish sur'atlari qishloq, o'rmon va baliqchilik xo'jaligida – 103,4 % (YAHMning tarmoqlar bo'yicha tarkibidagi ulushi – 29,7 %), sanoatda – 108,4 % (15,8 %), qurilishda – 109,4 % (7,9 %), xizmatlar sohasida – 109,4 % ni (46,6 %) tashkil etdi.

Xizmatlar sohasi tarkibida o'sish sur'atlari savdo, yashash va ovqatlanish bo'yicha xizmatlarda 112,9 % (19,2 %), tashish va saqlash, axborot va aloqa tarmog'ida 118,7 % (5,2 %), boshqa xizmat tarmoqlarida 104,4 % dan (22,2 %) iborat bo'ldi.

2023-2024- yil yanvar-sentabrda YaHMning iqtisodiy faoliyat turlari bo'yicha mutlaq o'sish sur'atlari (o'tgan yilga nisbatan % da)

