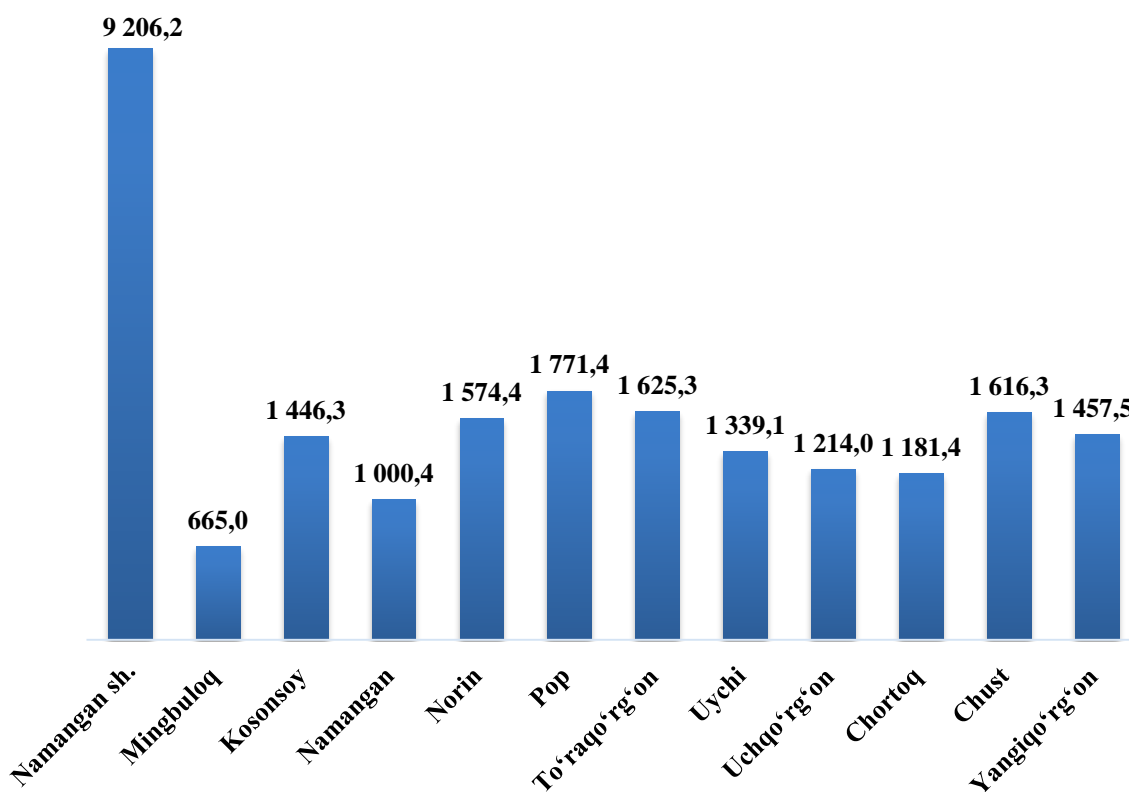


VIII. ISTE'MOL BOZORI

Savdo korxonalarining chakana savdo aylanmasi hajmi 2024- yil yanvar-dekabr oylarida 25 081,2 mlrd. so'mni tashkil qilib, o'tgan yilning mos davriga nisbatan 110,0 % ni tashkil etdi.

Hududlar kesimida chakana savdo tovar aylanmasi hajmi
(mlrd. so'm)



Viloyatda eng yuqori hajm bajargan tumanlar Namangan shahar 9 206,2 mlrd. so'm, Pop tuman 1 771,4 mlrd. so'm, To'raqo'rg'on tuman 1 625,3 mlrd. so'm, Chust tuman 1 616,3 mlrd. so'm, Norin tuman 1 574,4 mlrd. so'm, Yangiqo'rg'on tuman 1 457,5 mlrd. so'mni tashkil etgan.

Hududlar kesimida chakana savdo hajmi
(2024- yil yanvar- dekabr)

	Jami			Aholi jon boshiga	
	Mrd so'm	2023- yil yanvar- dekabr oylariga nisbatan, % da	jami chakana savdo hajmiga nisbatan, % da	ming so'm	2023- yil yanvar- dekabr oylariga nisbatan, % da
Viloyat jami	25 081,2	117,4	100,0	8 093,6	107,6
Namangan sh.	9 206,2	43,1	36,7	13 058,4	112,7
Mingbuloq	665,0	3,1	2,7	4 808,2	102,6
Kosonsoy	1 446,3	6,8	5,8	6 274,7	105,9
Namangan t.	1 000,4	4,7	4,0	5 133,1	106,8
Norin	1 574,4	7,4	6,3	8 869,8	104,5
Pop	1 771,4	8,3	7,1	7 452,4	106,7
To'raqo'rg'on	1 625,3	7,6	6,5	6 553,8	105,2
Uychi	1 339,1	6,3	5,3	5 700,6	105,4
Uchqo'rg'on	1 214,0	5,7	4,8	6 488,4	103,7
Chortoq	1 181,4	5,5	4,7	5 444,3	104,5
Chust	1 616,3	7,6	6,4	5 602,4	104,2
Yangiqo'rg'on	1 457,5	6,8	5,8	6 085,8	103,0

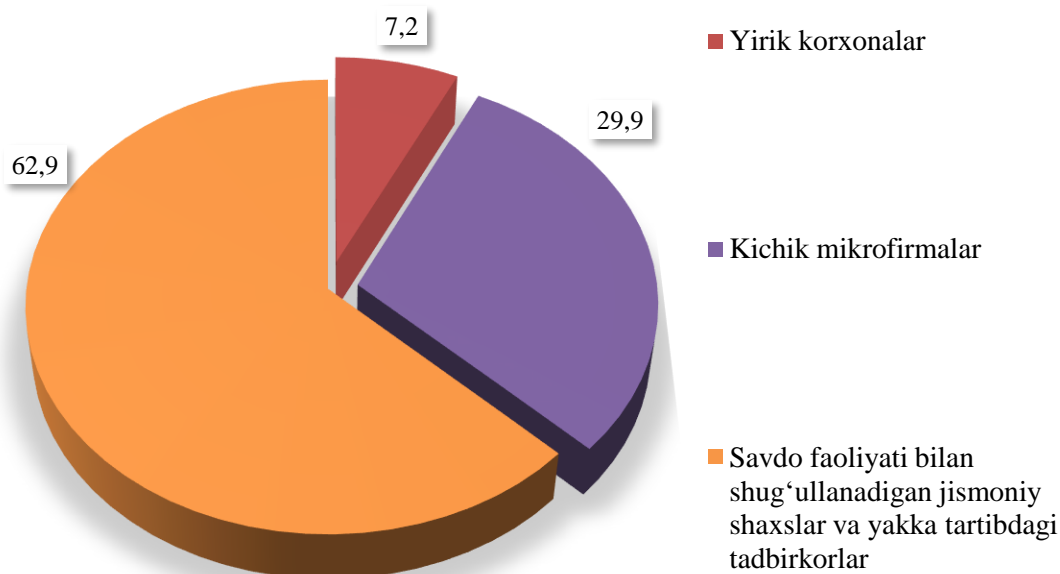
Shu jumladan, yirik korxonalarining tovar aylanmasi 1 814,3 mlrd. so'mni (o'sish sur'ati 130,5 %), kichik biznes va xususiy tadbirkorlik subyektlarining tovar aylanmasi 23 266,9 mlrd. so'mni (o'sish sur'ati 108,6 %) hamda uyushmagan savdoda tovar aylanmasi 4 495,8 mlrd. so'mni (o'tgan yilning mos davriga nisbatan 14,1% ga ko'paygan) tashkil etdi.

	mlrd so‘m	2023- yil yanvar- dekabr oylariga nisbatan, % da	Umumiy hajmga nisbatan, % da
Chakana tovar aylanmasi	25 081,2	110,0	100,0
<i>shu jumladan:</i>			
Yirik savdo korxonalari	1 814,3	130,5	7,2
Kichik korxonalar va mikrofirmalar	7 491,3	104,9	29,9
Yakka tartibdagi tadbirkorlik	15 775,7	110,5	62,9

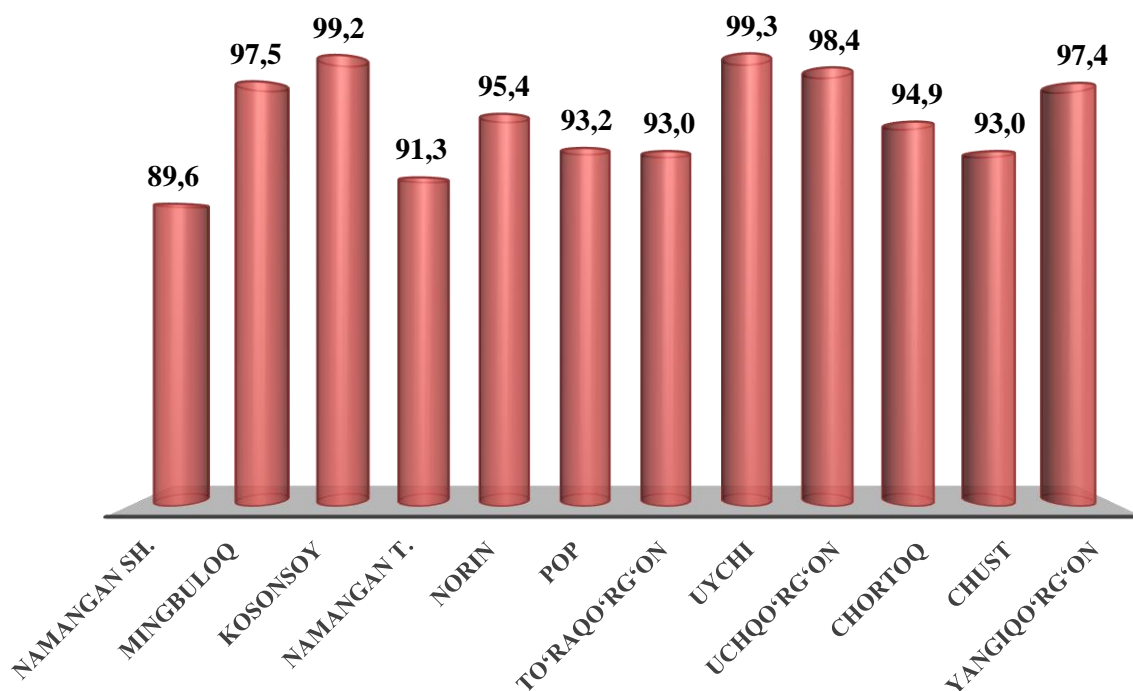
Kichik biznes va xususiy tadbirkorlik subyektlari hamda yirik korxonalarining chakana savdo tovar aylanmasidagi hajmi
(2024- yil yanvar- dekabr)

	Yirik korxonalar (mlrd so‘m)	2023- yilning mos davrga nisbatan, % da	Kichik biznes va xususiy tadbirkorlik subyektlari (mlrd so‘m)	2023- yilning mos davrga nisbatan, % da
Viloyat jami	1 814,3	130,5	23 266,9	108,6
Namangan sh.	959,4	145,6	8 246,8	112,8
Mingbuloq	16,8	57,3	648,2	107,0
Kosonsoy	11,8	116,8	1 434,5	108,2
Namangan	87,3	197,2	913,1	104,8
Norin	71,8	120,5	1 502,6	105,9
Pop	121,3	125,3	1 650,1	107,6
To‘raqo‘rg‘on	113,8	93,5	1 511,6	108,9
Uychi	9,9	105,9	1 329,1	107,7
Uchqo‘rg‘on	19,1	42,4	1 194,8	108,3
Chortoq	60,4	2,2 m.	1 121,0	103,8
Chust	112,8	104,8	1 503,5	106,6
Yangiqo‘rg‘on	38,1	134,3	1 419,5	104,6

Chakana savdo tovar aylanmasi tarkibi, % da
(2024- yil yanvar- dekabr)



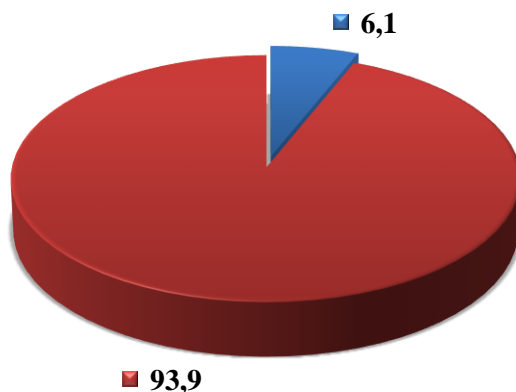
Hududlarda kichik biznes va xususiy tadbirkorlik subyektlarining
viloyatda chakana savdo tovar aylanmasidagi ulushi,
(2024- yil yanvar- dekabr oylari, % da)



Jami chakana savdo aylanmasidagi yirik korxonalar ulushi 7,2 % ni, kichik korxonalar va mikrofirmalar 29,9 % ni, savdo faoliyati bilan shug'ullanuvchi jismoniy shaxslar va yakka tartibdagi tadbirkorlar 62,9 % ni tashkil etdi.

Chakana savdo aylanmasi tarkibi
(umumiy xajmga nisbatan, foizda)
(2024- yil yanvar- dekabr)

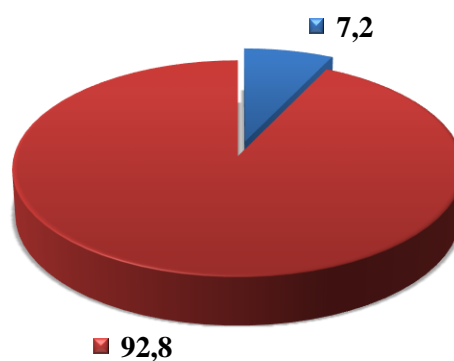
2023- yil
(yanvar-dekabr)



■ Yirik korxonalar

■ Kichik biznes va xususiy tadbirkorlik subyektlari

2024- yil
(yanvar-dekabr)



■ Yirik korxonalar

■ Kichik biznes va xususiy tadbirkorlik subyektlari

Umumiy ovqatlanish sohasining tovar aylanmasi 18 536,6 soʻmni tashkil etgan boʻlib, 2023- yilning yanvar- dekabr oylariga nisbatan 110,9 % ni tashkil etgan.

Chakana savdo aholi jon boshiga nisbatan 7,6 % ga koʻpaygan va 8 093,6 ming soʻmni tashkil etdi. 2024- yilning yanvar- dekabr oylarida chakana savdo tovar aylanmasi 25 081,2 mlrd soʻmni yoki 2023- yilning mos davriga nisbatan 110,0 % ni tashkil qildi. Yirik korxonalarining chakana savdo tovar aylanmasi 1 814,3 mlrd. soʻmni va umumiy chakana savdo tovar aylanmasidagi 30,5% ni tashkil qildi.

Kichik korxonalar va mikrofirmalarning chakana savdo tovar aylanmasi 7 491,3 mlrd. soʻmni yoki oʻtgan- yilning mos davriga nisbatan 104,9 % ni tashkil etdi. Umumiy chakana savdo tovar aylanmasidagi ulushi esa 29,9 % ni tashkil qildi.

Umumiy tovar aylanmasi hajmida 23 266,9 mlrd. soʻm yakka tartibdagi tadbirkorlar hisobiga toʻgʻri keldi va oʻsish surʻati 2023- yilning mos davriga nisbatan 108,6% ni tashkil etdi. Jami chakana savdo tovar aylanmasi hajmida ushbu sektor ulushi 62,9 % ni tashkil etgan.

Hududlar kesimida ulgurji savdo hajmi
(2024- yil yanvar- dekabr)

	Jami (Mlrd so‘m)	2023- yilning mos davrga nisbatan, % da	Yirik korxonalar (mlrd so‘m)	Kichik biznes va xususiy tadbir- korlik subyektlari (mlrd so‘m)
Viloyat jami	18 548,4	108,9	3 371,0	15 177,3
Namangan sh.	7936,6	114,6	1 338,7	6 597,9
Mingbuloq	507,3	100,4	76,0	431,4
Kosonsoy	150,4	114,9	29,4	121,0
Namangan	936,4	104,8	82,1	854,3
Norin	1 060,2	105,5	145,0	915,2
Pop	393,6	105,0	1,2	392,4
To‘raqo‘rg‘on	345,2	70,0	218,1	127,1
Uychi	709,1	82,9	43,7	665,4
Uchqo‘rg‘on	279,6	83,0	50,3	229,4
Chortoq	1 340,6	127,2	246,8	1 093,9
Chust	578,1	121,2	451,0	127,1
Yangiqo‘rg‘on	520,8	106,6	-	520,8

**Hududlar kesimida ulgurji savdo tovar aylanmasining
o‘tgan yilga nisbatan o‘zgarish suratlari (% da)**

