

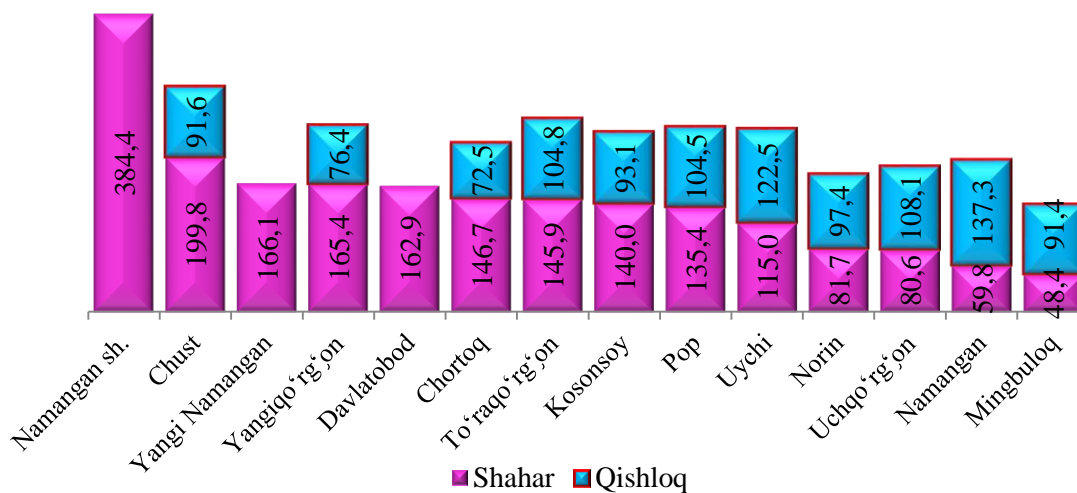
XIII. DEMOGRAFIK HOLAT VA BANDLIK

Dastlabki ma'lumotlarga ko'ra, 2025- yilning 1- yanvar holatiga viloyatda doimiy aholi soni 3 131,7 ming kishini tashkil qildi va yil boshiga nisbatan 65,6 ming kishiga yoki 102,1 % ga ko'paydi. Shundan, 2032,1 ming kishi – shahar joylarida (jami aholi sonining 64,9 %) va 1 099,6 ming kishi – qishloq joylarida (35,1 %) istiqomat qiladi.

Namangan viloyati hududlari bo'yicha doimiy aholi soni to'g'risida ma'lumot (2025- yilning 1- yanvar holatiga)

	Doimiy aholi soni, ming kishi		
	jami	shu jumladan:	
		shahar	qishloq
Viloyat jami	3 131,7	2 032,1	1 099,6
<i>shahar:</i>			
Namangan sh.	384,4	384,4	-
Davlatobod	162,9	162,9	-
Yangi Namangan	166,1	166,1	-
<i>tumanlar:</i>			
Mingbuloq	139,8	48,4	91,4
Kosonsoy	233,1	140,0	93,1
Namangan	197,1	59,8	137,3
Norin	179,1	81,7	97,4
Pop	239,9	135,4	104,5
To'raqo'rg'on	250,7	145,9	104,8
Uychi	237,5	115,0	122,5
Uchqo'rg'on	188,7	80,6	108,1
Chortoq	219,2	146,7	72,5
Chust	291,4	199,8	91,6
Yangiqo'rg'on	241,8	165,4	76,4

Namangan viloyati shahar va qishloqlar bo'yicha aholi soni to'g'risida ma'lumot (2025-yilning 1-yanvar holatiga, ming kishi)

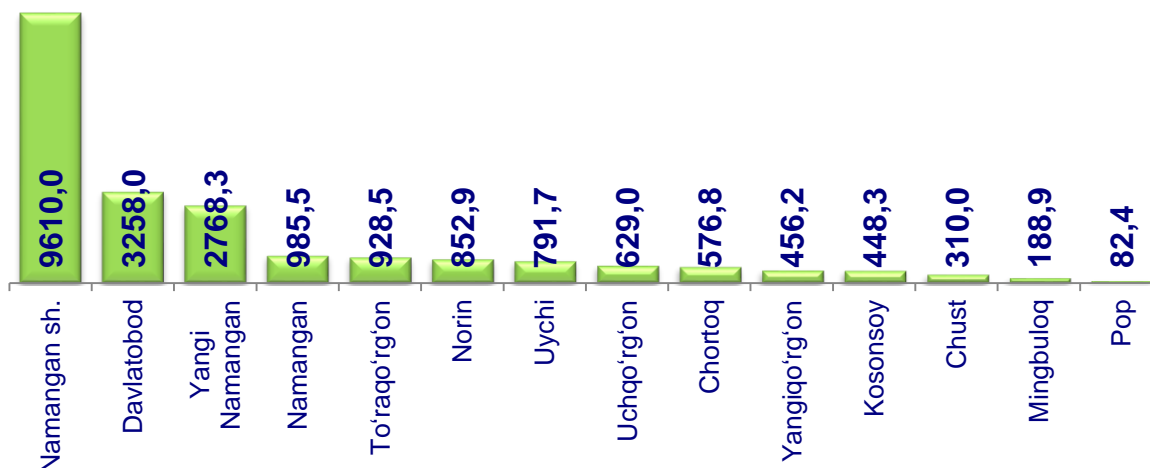


Shuningdek, viloyatdagi jami doimiy aholining 1 591,9 ming tasi erkaklar (jami aholi sonining 50,8 %) va 1 539,8 ming tasi ayollarni (49,2 %) tashkil etadi.

Viloyatning hududiy maydoni 7,444 ming kv.km.ni tashkil etib, aholi zichligi 1 kv.km.ga o'rtacha 420,9 kishi to'g'ri keladi. Aholi zichligi yuqoriligi bo'yicha shahar va tumanlar kesimida tahlil qilib ko'rilganda, Namangan shaharda 1 kv.km.ga o'rtacha 9 610,0 kishi, Davlatobod tumanida 1 kv.km.ga o'rtacha 3 258,0 kishi, Yangi Namangan tumanida 1 kv.km.ga o'rtacha 2 768,3 kishi, Namangan tumanida 1 kv.km.ga o'rtacha 985,5 kishi va To'raqo'rg'on tumanida 1 kv.km.ga o'rtacha 928,5 kishi to'g'ri kelmoqda.

Aholi zichligi past bo'lgan tumanlar kesimida tahlil qilib ko'rilganda, Pop tumanida 1 kv.km.ga o'rtacha 82,4 kishi, Mingbuloq tumanida 1 kv.km.ga o'rtacha 188,9 kishi to'g'ri kelmoqda.

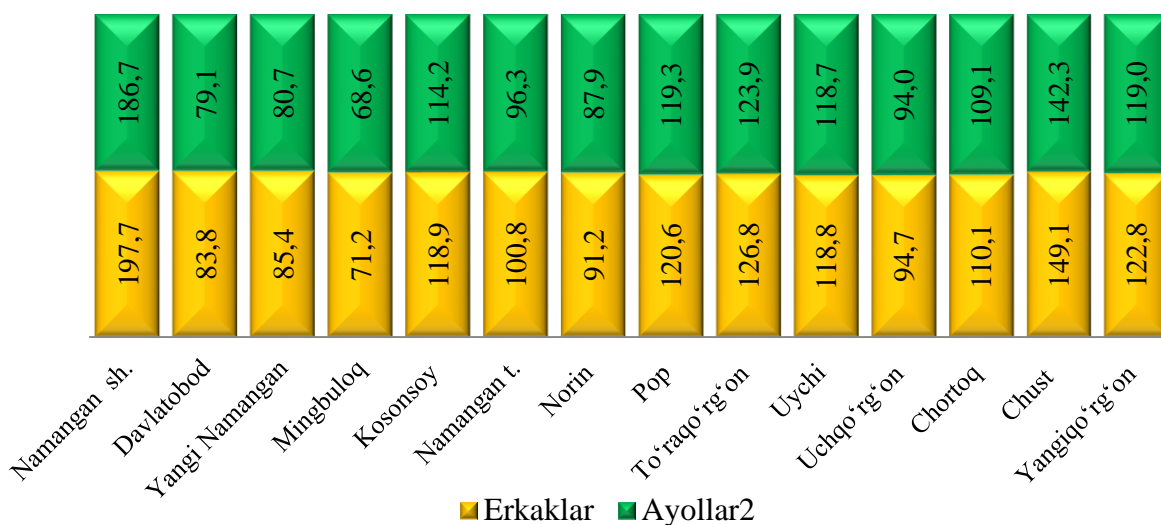
2025-yil 1-yanvar holatiga hududlar kesimida aholi zichligi (1 km kv kishi)



**Namangan viloyati hududlari bo'yicha doimiy
aholi soni to'g'risida ma'lumot**
(2025- yilning 1- yanvar holatiga)

	Doimiy aholi soni, ming kishi		
	Jami	shu jumladan:	
		erkak	ayol
Viloyat jami	3 131,7	1 591,9	1 539,8
<i>shahar:</i>			
Namangan sh.	384,4	197,7	186,7
Davlatobod	162,9	83,8	79,1
Yangi Namangan	166,1	85,4	80,7
<i>tumanlar:</i>			
Mingbuloq	139,8	71,2	68,6
Kosonsoy	233,1	118,9	114,2
Namangan	197,1	100,8	96,3
Norin	179,1	91,2	87,9
Pop	239,9	120,6	119,3
To'raqo'rg'on	250,7	126,8	123,9
Uychi	237,5	118,8	118,7
Uchqo'rg'on	188,7	94,7	94,0
Chortoq	219,2	110,1	109,1
Chust	291,4	149,1	142,3
Yangiqo'rg'on	241,8	122,8	119,0

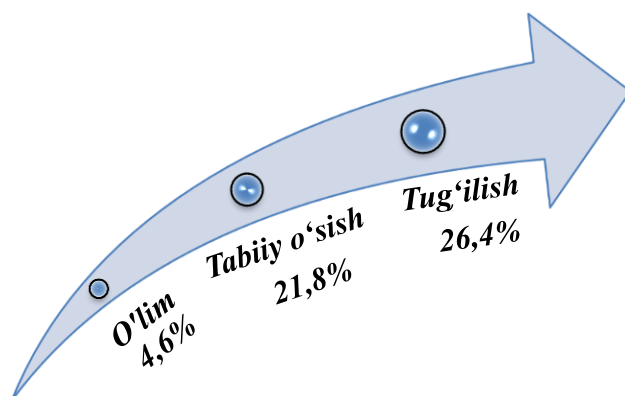
Namangan viloyati hududlari bo'yicha aholining jinsi soni to'g'risida ma'lumot (2025-yilning 1-yanvar holatiga, ming kishi)



Aholining tabiiy harakati (yanvar-dekabr)

	Kishi			har 1000 kishiga	
	2023- yil	2024- yil	o'sish, kamayish	2023- yil	2024- yil
Tug'ilganlar	84 496	81 930	-2 566	27,9	26,4
Vafot etganlar	13 831	14 281	450	4,6	4,6
Tabiiy o'sish	70 665	67 649	-3 016	23,3	21,8
Nikohlar	23 264	22 333	-931	7,7	7,2
Ajralishlar	4 395	4 123	-272	1,4	1,3

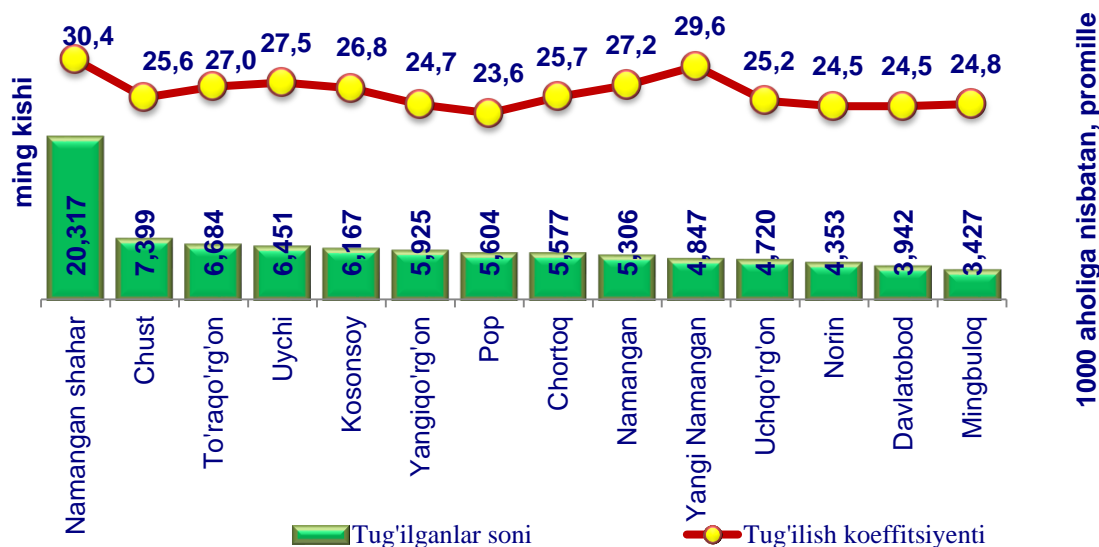
Aholining tabiiy harakati koeffitsiyenti 2024-yil yanvar-dekabr oylarida (1000 aholiga nisbatan, promille)



Tugʻilish darajasi. 2024-yil yanvar-dekabr oylarida tugʻilganlar soni 81 930 kishini tashkil qildi va 2023- yilning mos davriga (84 496 kishi) nisbatan 2 566 taga kamaydi. Tugʻilish koeffitsiyenti mos ravishda 26,4 promilleni tashkil qildi va 2023- yilning mos davriga (27,9 promille) nisbatan 1,5 promillega kamayish boʻldi.

Tugʻilish darajasining koʻpayishi viloyatning Namangan shahrida (27,9 dan, 30,4 promillega). Qolgan barcha tumanlarda kamayish kuzatildi.

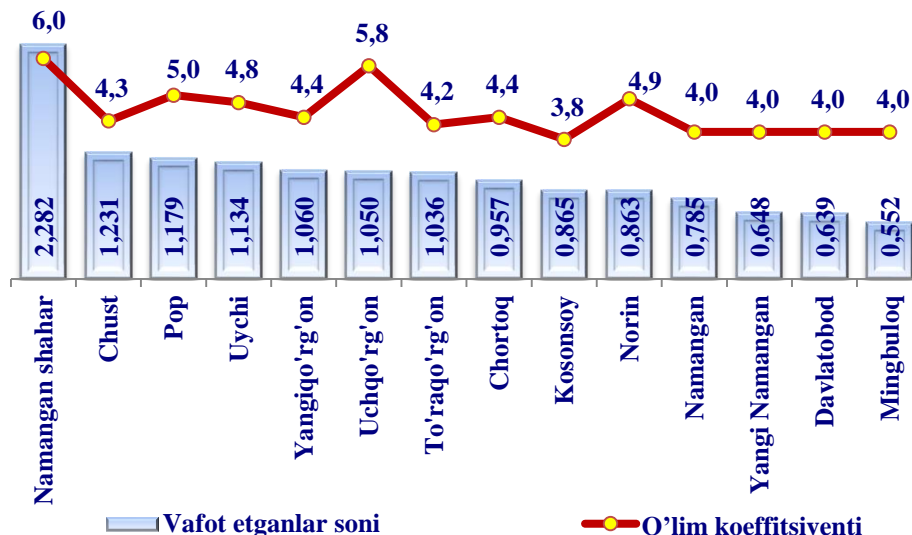
2024- yil yanvar-dekabr oylarida hududlarda tugʻilish darajasi
(1000 aholiga nisbatan, promille)



Oʻlim darajasi. 2024- yil yanvar-dekabr oylarida vafot etganlar soni 14 281 kishini tashkil qildi. 2023- yilning mos davriga (13 831 kishi) nisbatan 450 taga koʻpaydi. Mos ravishda oʻlim koeffitsiyenti 4,6 promilleni tashkil qildi (2023- yil yanvar- dekabr oylarida – 4,6 promille).

Vafot etganlar soni koʻpayishi Namangan shahrida (5,4 dan 6,0 promillega), Uchqoʻrgʻon tumanida (4,8 dan 5,6 promillega) va Yangiqoʻrgʻon tumanida (3,9 dan 4,4 promillega) kuzatildi.

2024- yil yanvar-dekabr oylarida hududlarda oʻlim darajasi
(1000 aholiga nisbatan, promille)

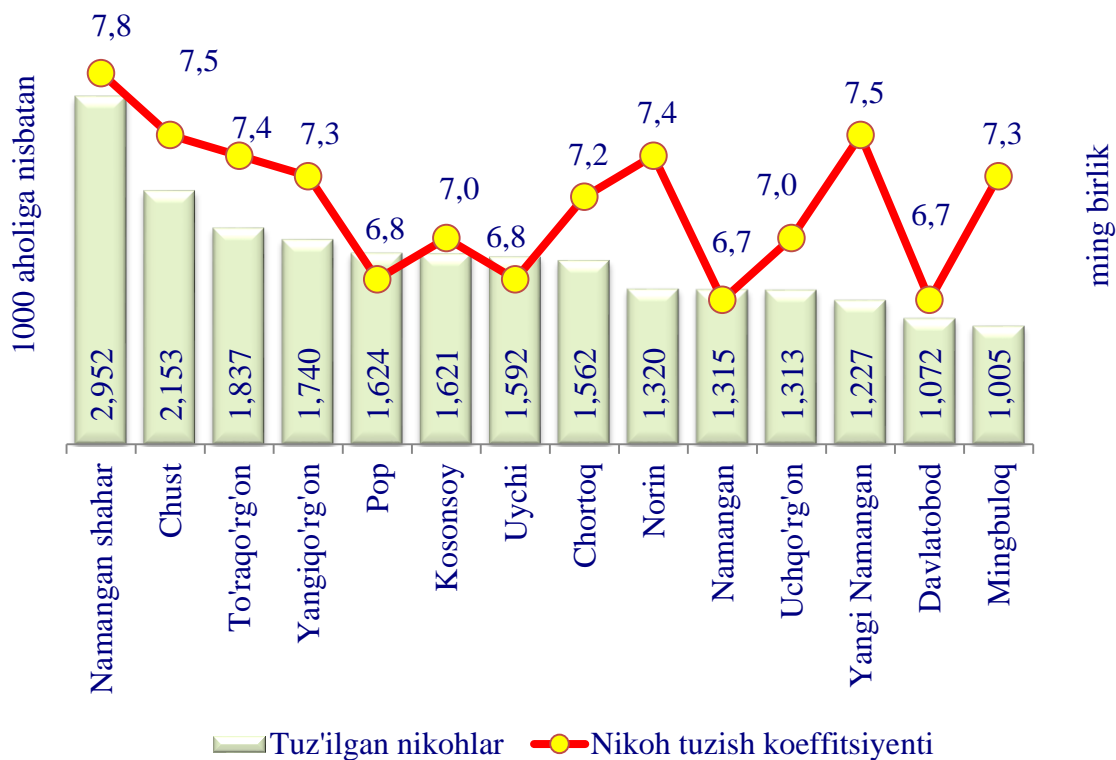


Nikohlar va ajralishlar. 2024- yil yanvar- dekabr oylarida FHDYO organlarida 22 333 ta nikohlar va 4 123 ta ajralishlar ro‘yxatga olindi. Ming aholiga nisbatan promilleda 7,2 nikoh (2023- yilning tegishli davrida – 7,7) va 1,3 ajralishlar (2023- yilning mos davrida – 1,4) to‘g‘ri keladi.

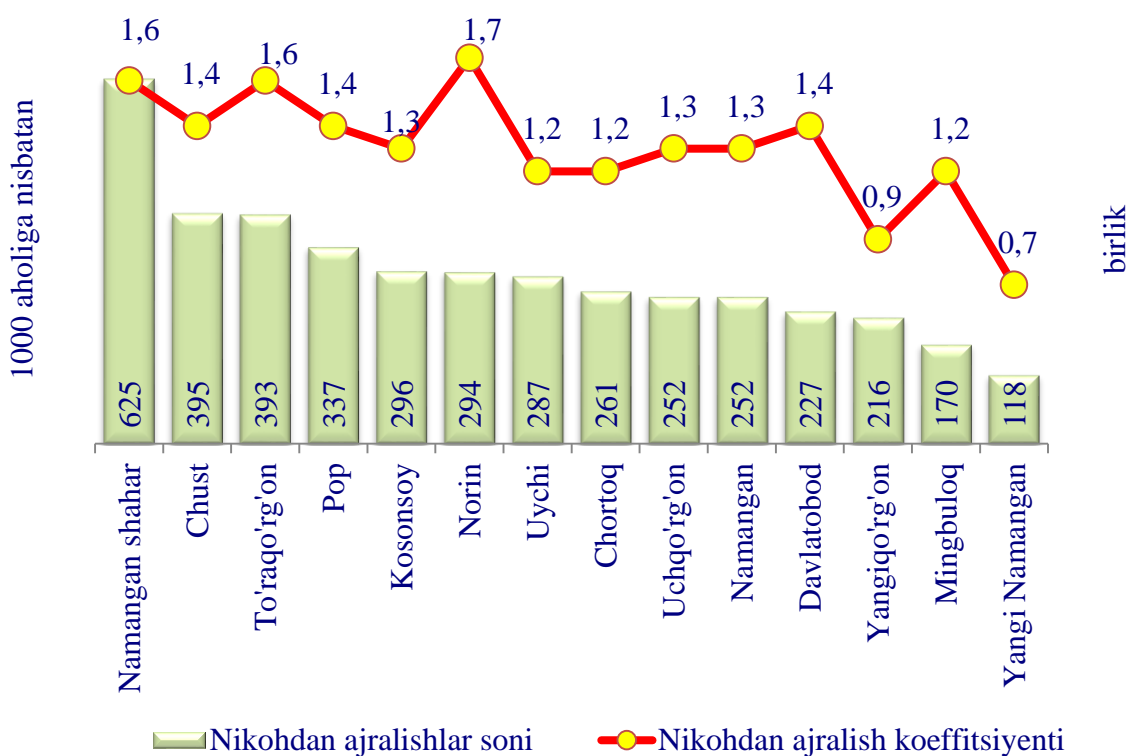
2024- yil yanvar-dekabr oylarida tuzilgan nikohlar va nikohdan ajralishlar soni
(birlik)

	Tuzilgan nikohlar		Nikohdan ajralishlar	
	2023- yil	2024- yil	2023- yil	2024- yil
Viloyat jami	23 264	22 333	4 395	4 123
shahar:				
Namangan sh.	3 213	2 952	629	625
Davlatobod	982	1 072	229	227
Yangi Namangan	835	1 227	135	118
tumanlar:				
Mingbuloq	1 056	1 005	173	170
Kosonsoy	1 735	1 621	308	296
Namangan	1 393	1 315	335	252
Norin	1 345	1 320	284	294
Pop	1 809	1 624	387	337
To‘raqo‘rg‘on	1 855	1 837	399	393
Uychi	1 792	1 592	297	287
Uchqo‘rg‘on	1 399	1 313	270	252
Chortoq	1 572	1 562	285	261
Chust	2 390	2 153	408	395
Yangiqo‘rg‘on	1888	1740	256	216

Tumanlar (shahar) kesimida nikox tuzganlar soni va koeffitsiyenti
(2024- yil yanvar-dekabr holatiga 1000 aholiga nisbatan, promille)

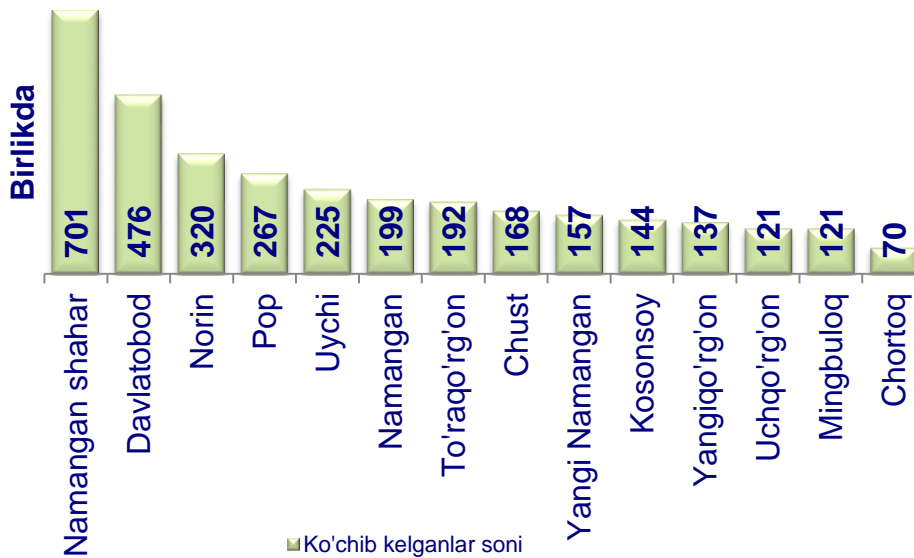


Tumanlar (shahar) kesimida nikohdan ajralish soni va koeffitsiyenti
(2024- yil yanvar-dekabr holatiga 1000 aholiga nisbatan, promille)

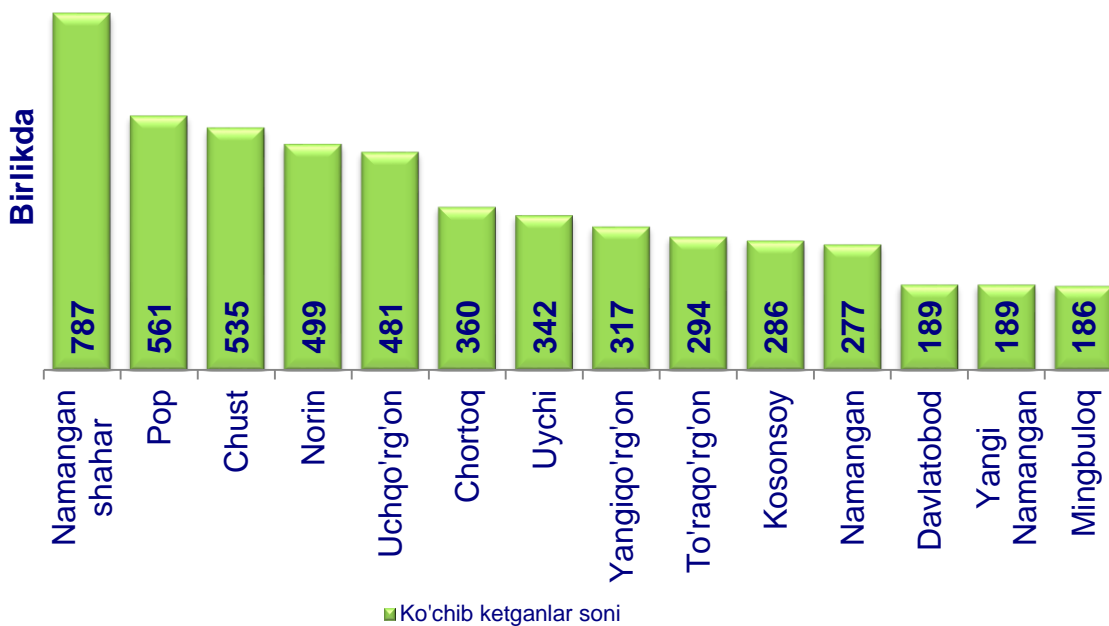


Migratsiya. Dastlabki ma'lumotlarga ko'ra, 2024- yil yanvar-dekabr oylarida viloyat bo'yicha ko'chib kelganlar soni 3 314 kishini, shu davr mobaynida ko'chib ketganlar soni esa 5 355 kishini tashkil qildi. Migratsiya qoldig'i manfiy -2 041 kishiga (2023- yilning mos davrida - manfiy -2 110 kishi) teng bo'ldi. Eng katta manfiy qoldiqlar Uchqo'rg'on (manfiy -360), va Chust (manfiy -367) tumanlarida hamda Norin tumanida (manfiy -179) kuzatildi.

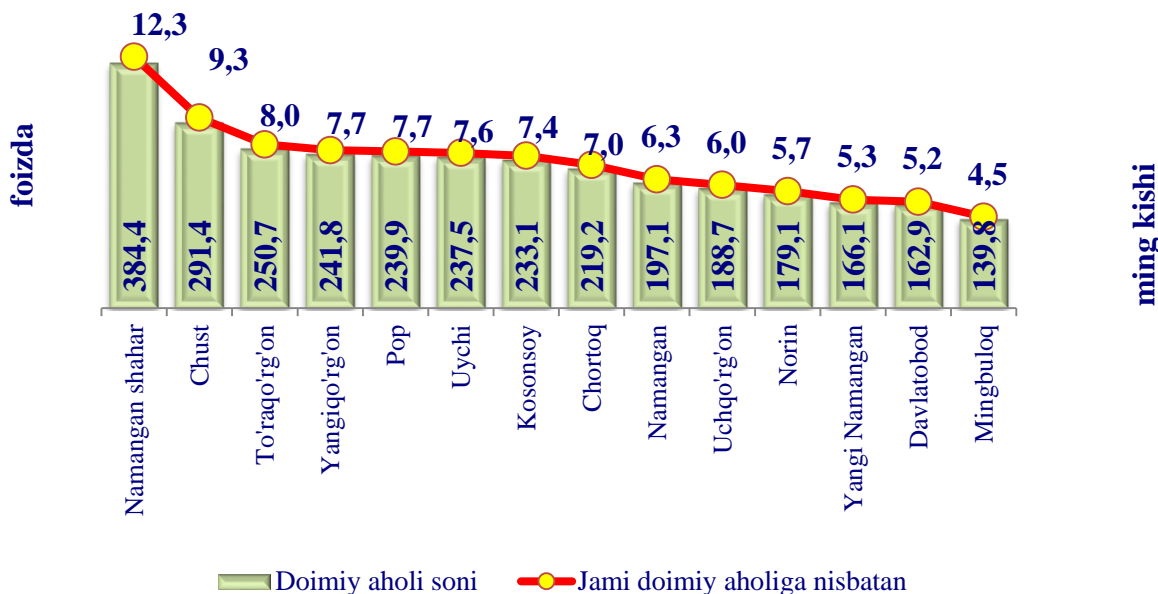
Tumanlar (shahar) kesimida ko'chib kelganlar soni
(2024- yil yanvar-dekabr)



Tumanlar (shahar) kesimida ko'chib ketganlar soni
(2024- yil yanvar-dekabr)



2024- yil yanvar-dekabr oylarida hududlar kesimida doimiy aholi sonining taqsimlanishi



2024- yil yanvar-dekabr oylarida hududlar kesimida doimiy aholi sonining taqsimlanishi

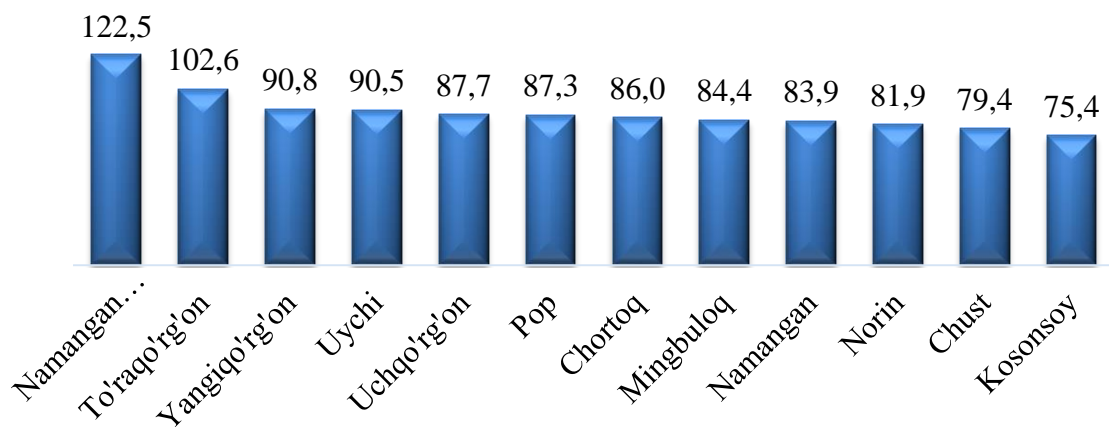
ming kishida

	Doimiy aholi soni		
	2023- yil	2024- yil	O'sish +/-
Viloyat jami	3 066,1	3 131,7	65,6
<i>shahar:</i>			
Namangan sh.	375,2	384,4	9,2
Davlatobod	159,4	162,9	3,5
Yangi Namangan	161,9	166,1	4,2
<i>tumanlar:</i>			
Mingbuloq	136,9	139,8	2,9
Kosonsoy	227,9	233,1	5,2
Namangan	192,7	197,1	4,4
Norin	175,8	179,1	3,3
Pop	235,7	239,9	4,2
To'raqo'rg'on	245,2	250,7	5,5
Uychi	232,4	237,5	5,1
Uchqo'rg'on	185,4	188,7	3,3
Chortoq	214,9	219,2	4,3
Chust	285,6	291,4	5,8
Yangiqo'rg'on	237,1	241,8	4,7

Viloyatda o'rtacha oylik ish xaqi 2024- yilning yanvar-dekabr oylarida 3 869,2 ming so'mni tashkil etib, viloyat xududlari bo'yicha ko'radigan bo'lsak, yani o'rtacha oylik ish xaqining yuqori miqdori Namangan shahrida 4 739,7 ming so'mni (viloyatdagi o'rtacha oylik ish xaqiga nisbatan 122,5 %), To'raqo'rg'on tumanida 3 968,2 ming so'mni (102,5 %) tashkil etgan.

2024- yil yanvar-dekabr oylarida hududlar bo'yicha o'rtacha oylik nominal hisoblangan ish xaqi

(Viloyatdagi o'rtacha oylik ish xaqiga nisbatan % da)



Namangan viloyati bo'yicha o'rtacha oylik nominal hisoblangan ish xaqi

(qishloq xo'jaligi va kichik tadbirkorlik subyektlaridan
tashqari, ming so'm)

	2023- yil yanvar-dekabr	2024- yil yanvar-dekabr	O'sish sur'ati, % da
Viloyat jami	3320,3	3869,2	116,5
shahar:			
Namangan sh.	4130,3	4739,7	114,8
tumanlar:			
Mingbuloq	2579,1	3468,4	122,8
Kosonsoy	2576,1	2915,6	113,2
Namangan	3169,9	3266,2	103,0
Norin	2718,3	3325,6	122,3
Pop	2601,0	3500,7	134,6
To'raqo'rg'on	3580,2	3968,2	110,8
Uychi	2972,3	3376,5	113,6
Uchqo'rg'on	2884,2	3247,1	112,6
Chortoq	2581,7	3512,1	136,0
Chust	2664,1	3072,5	115,3
Yangiqo'rg'on	2981,6	3393,8	113,8

**Namangan viloyati bo'yicha o'rtacha oylik nominal hisoblangan
ish xaqi sohalar kesimida**
(qishloq xo'jaligi va kichik tadbirkorlik subyektlaridan tashqari)

	Xodimlar soni (kishi)	O'rtacha oylik ish haqi (ming so'm)
Viloyat jami	186 526	3 869,2
shu jumladan:		
Sanoat	27 418	3 822,1
Qurilish	2 650	4 635,4
Savdo	1 597	4 486,8
Tashish va saqlash	1 234	4 798,1
Axborot va aloqa	1 121	6 466,2
Moliyaviy va sug'urta faoliyati	2 614	10 460,9
Ta'lim	83 584	3 591,6
Sog'liqni saqlash va ijtimoiy xizmatlar ko'rsatish	40 522	3 209,8
Boshqa faoliyat turlari	25 786	4 666,6

**2024- yil yanvar-dekabr oylarida Namangan viloyati bo'yicha o'rtacha
oylik nominal hisoblangan ish xaqi sohalar kesimida**
(qishloq xo'jaligi va kichik tadbirkorlik subyektlaridan
tashqari, ming so'm)

