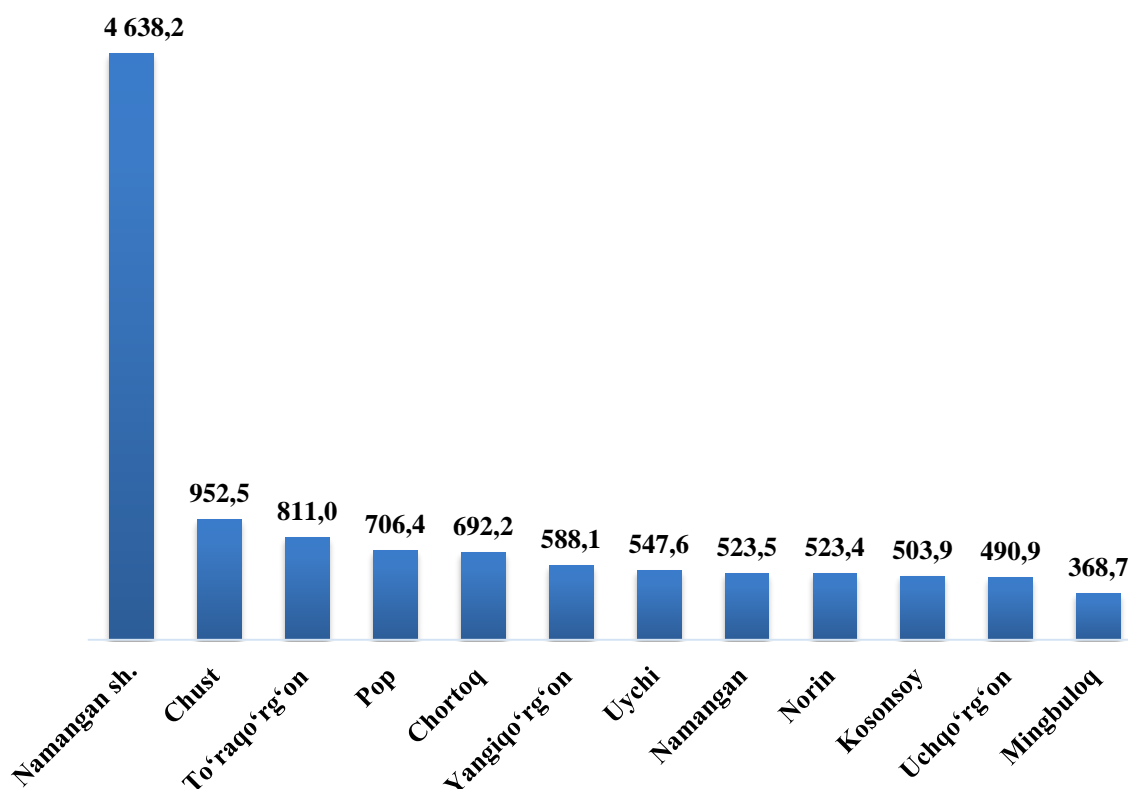


VIII. ISTE'MOL BOZORI

Savdo korxonalarining chakana savdo aylanmasi hajmi 2025- yil yanvar-iyun oylarida 11 817,3 mlrd so'mni tashkil qilib, o'tgan yilning mos davriga nisbatan 110,1 % ni tashkil etdi.

Hududlar kesimida chakana savdo tovar aylanmasi hajmi
(mlrd so'm)

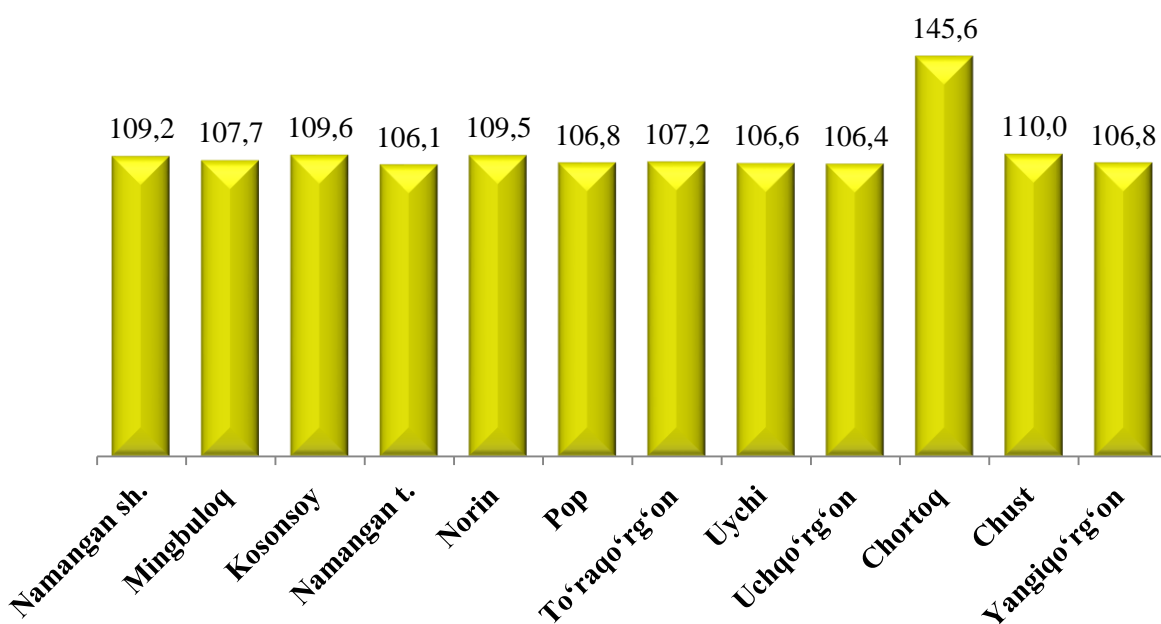


Viloyatda eng yuqori hajm bajargan tumanlar Namangan shahar 4 638,2 mlrd so'm, Chust tuman 952,5 mlrd so'm, To'raqo'rg'on tuman 811,0 mlrd so'm, Pop tuman 706,4 mlrd so'm, Chortoq tuman 692,2 mlrd so'm, Yangiqo'rg'on tuman 588,1 mlrd so'mni tashkil etgan.

Hududlar kesimida chakana savdo hajmi
(2025- yil yanvar- iyun)

	Jami			Aholi jon boshiga	
	Mrd so‘m	2024- yil yanvar-iyun oylariga nisbatan, % da	jami chakana savdo hajmiga nisbatan, % da	ming so‘m	2024- yil yanvar- iyun oylariga nisbatan, % da
Viloyat jami	11 817,3	110,1	100,0	3 757,4	107,8
Namangan sh.	4 638,2	109,2	39,2	6 470,8	106,7
Mingbuloq	368,7	107,7	3,1	2 627,7	105,6
Kosonsoy	503,9	109,6	4,3	2 152,3	107,2
Namangan t.	523,5	106,1	4,4	2 642,8	103,7
Norin	523,4	109,5	4,4	2 910,8	107,5
Pop	706,4	106,8	6,0	2 936,2	105,1
To‘raqo‘rg‘on	811,0	107,2	6,9	3 219,6	104,9
Uychi	547,6	106,6	4,6	2 295,0	104,3
Uchqo‘rg‘on	490,9	106,4	4,2	2 591,7	104,6
Chortoq	692,2	145,6	5,9	3 146,3	142,8
Chust	952,5	110,0	8,1	3 254,4	107,8
Yangiqo‘rg‘on	588,1	106,8	5,0	2 422,3	104,7

Hududlar kesimida chakana savdo tovar aylanmasi o‘shish sur‘ati
(% da)



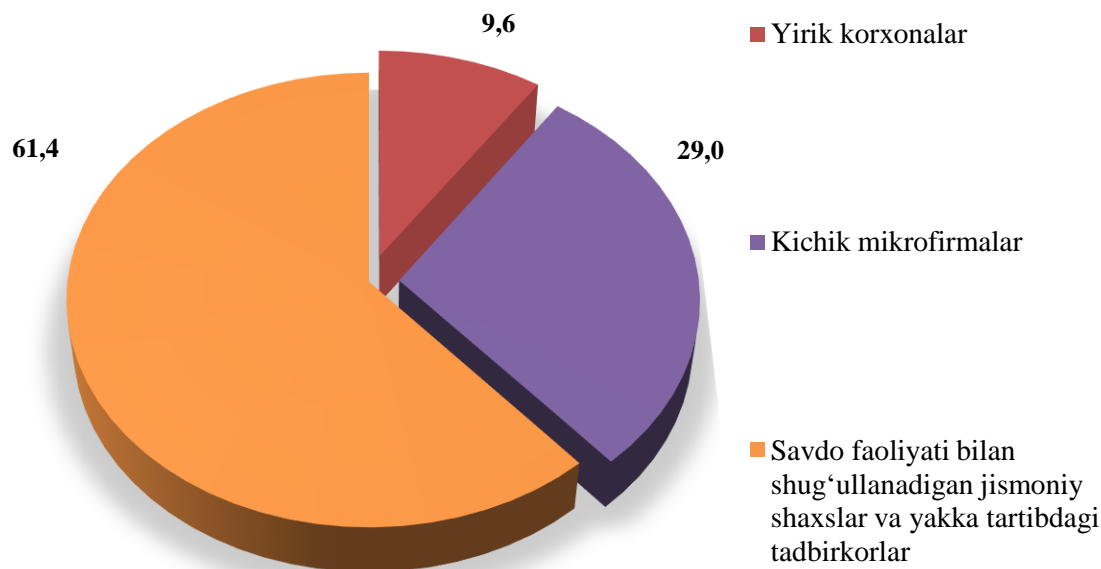
Shu jumladan, yirik korxonalarining tovar aylanmasi 1 133,9 mlrd soʻmni (oʻsish surʻati 136,7 %), kichik biznes va xususiy tadbirkorlik subyektlarining tovar aylanmasi 8 898,5 mlrd soʻmni (oʻsish surʻati 107,4 %) hamda uyushmagan savdo tovar aylanmasi 1 785,0 mlrd soʻmni (oʻtgan yilning mos davriga nisbatan 10,1 % ga koʻpaygan) tashkil etdi.

	mlrd soʻm	2024- yil yanvar- iyun oylariga nisbatan, % da	Umumiy hajmga nisbatan, % da
Chakana tovar aylanmasi	11 817,3	110,1	100,0
<i>shu jumladan:</i>			
Yirik savdo korxonalari	1 133,9	136,7	9,6
Kichik korxonalar va mikrofirmalar	3 431,3	107,7	29,0
Yakka tartibdagi tadbirkorlik	5 467,2	107,2	46,3

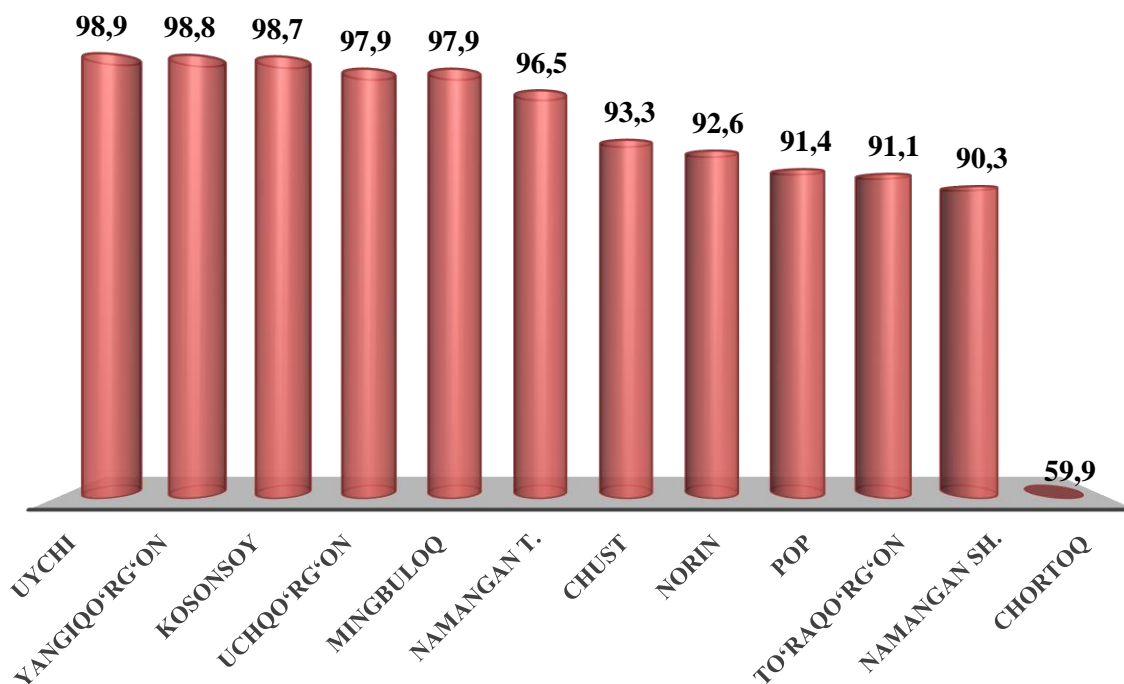
**Kichik biznes va xususiy tadbirkorlik subyektlari hamda yirik korxonalarining chakana savdo tovar aylanmasidagi hajmi
(2025- yil yanvar- iyun)**

	Yirik korxonalar (mlrd soʻm)	2024- yilning mos davrga nisbatan, % da	Kichik biznes va xususiy tadbirkorlik subyektlari (mlrd soʻm)	2024- yilning mos davrga nisbatan, % da
Viloyat jami	1 133,9	136,7	8 898,5	107,4
Namangan sh.	447,6	98,8	3 759,5	110,3
Mingbuloq	7,9	115,8	278,2	107,0
Kosonsoy	6,6	111,8	394,7	109,4
Namangan	18,4	106,6	411,5	105,5
Norin	38,9	171,7	359,6	105,5
Pop	60,4	116,2	498,7	104,8
Toʻraqoʻrgʻon	72,1	121,7	513,0	105,1
Uychi	5,8	117,8	447,0	105,8
Uchqoʻrgʻon	10,4	111,6	385,9	105,2
Chortoq	277,8	6,9 m.	278,4	89,7
Chust	64,2	126,7	761,7	108,3
Yangiqoʻrgʻon	6,9	37,0	456,4	109,3

Chakana savdo tovar aylanmasi tarkibi, % da
(2025- yil yanvar- iyun)

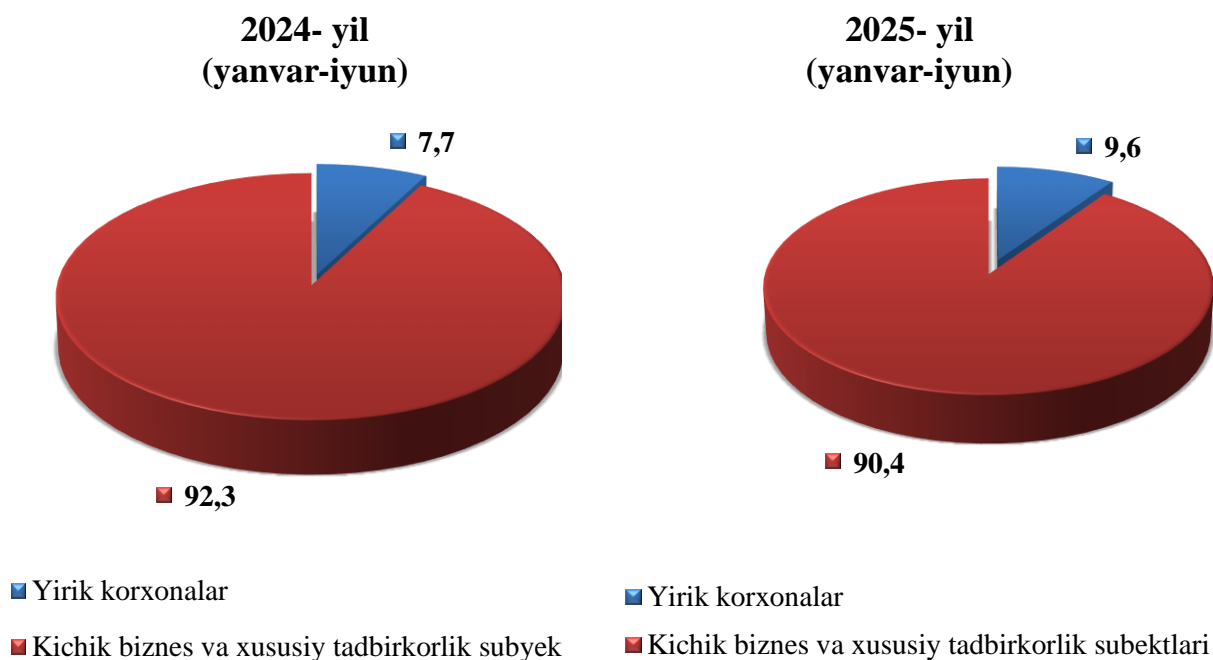


Hududlarda kichik biznes va xususiy tadbirkorlik subyektlarining viloyatda chakana savdo tovar aylanmasidagi ulushi,
(2025- yil yanvar- iyun oylari, % da)



Jami chakana savdo aylanmasidagi yirik korxonalar ulushi 9,6 % ni, kichik korxonalar va mikrofirmalar 29,0 % ni, savdo faoliyati bilan shug'ullanuvchi jismoniy shaxslar va yakka tartibdagi tadbirkorlar 61,4 % ni tashkil etdi.

Chakana savdo aylanmasi tarkibi
(umumiy xajmga nisbatan, foizda)
(2025- yil yanvar- iyun)



Umumiy ovqatlanish sohasining tovar aylanmasi 9 718,7 mlrd soʻmni tashkil etgan boʻlib, 2024- yilning yanvar- iyun oylariga nisbatan 106,3 % ni tashkil etgan.

Chakana savdo aholi jon boshiga nisbatan 7,8 % ga koʻpaygan va 3 757,4 ming soʻmni tashkil etdi. 2025- yilning yanvar- iyun oylarida chakana savdo tovar aylanmasi 11 817,3 mlrd soʻmni yoki 2024- yilning mos davriga nisbatan 110,1 % ni tashkil qildi. Yirik korxonalarining chakana savdo tovar aylanmasi 1 133,9 mlrd soʻmni va umumiy chakana savdo tovar aylanmasidagi ulushi 9,6 % ni tashkil qildi.

Kichik korxonalar va mikrofirmalarning chakana savdo tovar aylanmasi 3 431,3 mlrd soʻmni yoki oʻtgan- yilning mos davriga nisbatan 107,7 % ni tashkil etdi. Umumiy chakana savdo tovar aylanmasidagi ulushi esa 29,0 % ni tashkil qildi.

Umumiy tovar aylanmasi hajmida 5 467,2 mlrd soʻm yakka tartibdagi tadbirkorlar hisobiga toʻgʻri keldi va oʻsish surʼati 2024- yilning mos davriga nisbatan 107,2 % ni tashkil etdi. Jami chakana savdo tovar aylanmasi hajmida ushbu sektor ulushi 46,3 % ni tashkil etgan.

Hududlar kesimida ulgurji savdo hajmi
(2025- yil yanvar- iyun)

	Jami (Mlrd so‘m)	2024- yilning mos davrga nisbatan, % da	Yirik korxonona (mlrd so‘m)	Kichik biznes va xususiy tadbir- korlik subyektlari (mlrd so‘m)
Viloyat jami	9 148,0	114,9	2 412,2	6 735,8
Namangan sh.	4 906,0	114,2	979,4	3 926,5
Mingbuloq	117,1	65,5	-	117,1
Kosonsoy	135,4	91,4	2,5	132,9
Namangan	260,8	142,4	64,6	196,2
Norin	266,6	117,0	93,2	173,5
Pop	162,9	101,4	0,2	162,6
To‘raqo‘rg‘on	152,6	76,4	60,0	92,7
Uychi	182,1	86,4	4,2	178,0
Uchqo‘rg‘on	119,8	74,1	0,0	119,8
Chortoq	759,8	2,4 m.	639,5	120,3
Chust	187,5	105,8	103,9	83,5
Yangiqo‘rg‘on	134,8	102,1	0,0	134,8

**Hududlar kesimida ulgurji savdo tovar aylanmasining
o‘tgan yilga nisbatan o‘zgarish suratlari (% da)**

