

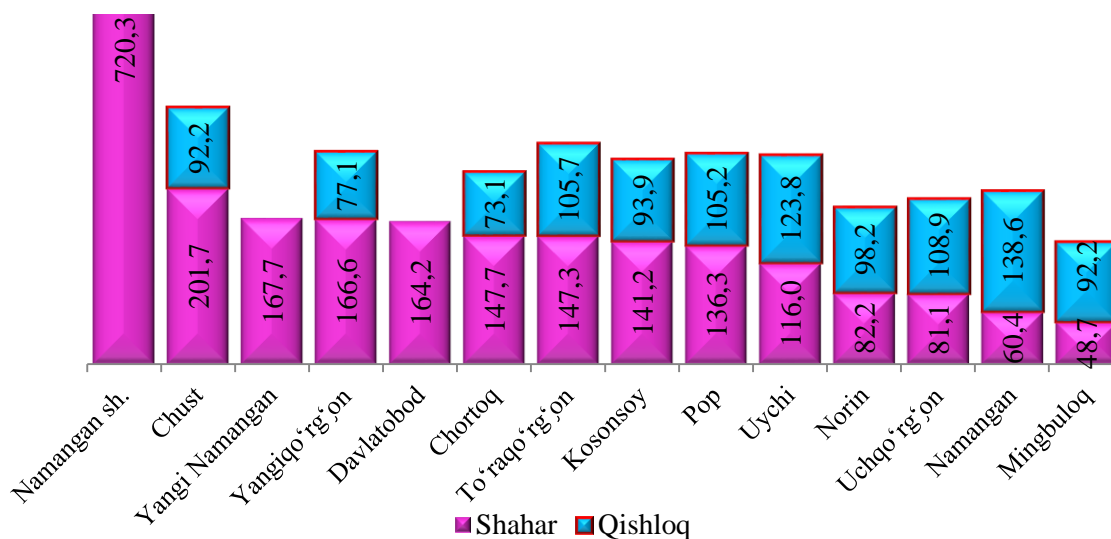
### XIII. DEMOGRAFIK HOLAT VA BANDLIK

Dastlabki ma'lumotlarga ko'ra, 2025- yilning 1 iyul holatiga viloyatda doimiy aholi soni 3 158,4 ming kishini tashkil qildi va yil boshiga nisbatan 26,7 ming kishiga yoki 100,8 % ga ko'paydi. Shundan, 2 049,5 ming kishi – shahar joylarida (jami aholi sonining 64,9 %) va 1 108,9 ming kishi – qishloq joylarida (35,1 %) istiqomat qiladi.

**Namangan viloyati hududlari bo'yicha doimiy  
aholi soni to'g'risida ma'lumot**  
(2025- yilning 1-iyul holatiga)

	Doimiy aholi soni, ming kishi		
	jami	shu jumladan:	
		shahar	qishloq
<b>Viloyat jami</b>	<b>3 158,4</b>	<b>2 049,5</b>	<b>1 108,9</b>
<i>shahar:</i>			
Namangan sh.	720,3	720,3	-
Davlatobod	164,2	164,2	-
Yangi Namangan	167,7	167,7	-
<i>tumanlar:</i>			
Mingbuloq	140,9	48,7	92,2
Kosonsoy	235,1	141,2	93,9
Namangan	199,0	60,4	138,6
Norin	180,4	82,2	98,2
Pop	241,5	136,3	105,2
To'raqo'rg'on	253,0	147,3	105,7
Uychi	239,8	116,0	123,8
Uchqo'rg'on	190,0	81,1	108,9
Chortoq	220,8	147,7	73,1
Chust	293,9	201,7	92,2
Yangiqo'rg'on	243,7	166,6	77,1

**Namangan viloyati shahar va qishloqlar bo'yicha aholi soni to'g'risida ma'lumot**  
(2025- yilning 1-iyul holatiga, ming kishi)



Shuningdek, viloyatdagi jami doimiy aholining 1 605,7 ming tasi erkaklar (jami aholi sonining 50,8 %) va 1 552,7 ming tasi ayollarni (49,2 %) tashkil etadi.

Viloyatning hududiy maydoni 7,444 ming kv.km.ni tashkil etib, aholi zichligi 1 kv.km.ga o'rtacha 424,5 kishi to'g'ri keladi. Aholi zichligi yuqoriligi bo'yicha shahar va tumanlar kesimida tahlil qilib ko'rilganda, Namangan shaharda 1 kv.km.ga o'rtacha 9 710,0 kishi, Davlatobod tumanida 1 kv.km.ga o'rtacha 3 284,0 kishi, Yangi Namangan tumanida 1 kv.km.ga o'rtacha 2 795,0 kishi, Namangan tumanida 1 kv.km.ga o'rtacha 995,0 kishi va To'raqo'rg'on tumanida 1 kv.km.ga o'rtacha 937,0 kishi to'g'ri kelmoqda.

Aholi zichligi past bo'lgan tumanlar kesimida tahlil qilib ko'rilganda, Pop tumanida 1 kv.km.ga o'rtacha 83,0 kishi, Mingbuloq tumanida 1 kv.km.ga o'rtacha 190,4 kishi to'g'ri kelmoqda.

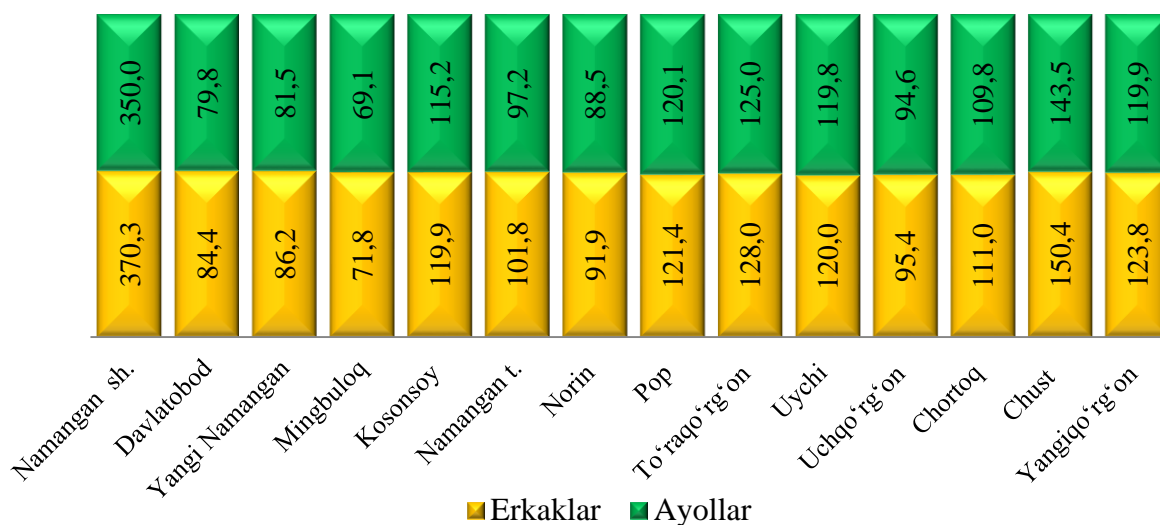
**2025- yil 1-iyul holatiga hududlar kesimida aholi zichligi**



Namangan viloyati hududlari bo'yicha doimiy  
aholi soni to'g'risida ma'lumot  
(2025- yilning 1-iyul holatiga)

	Doimiy aholi soni, ming kishi		
	Jami	shu jumladan:	
		erkak	ayol
<b>Viloyat jami</b>	<b>3 158,4</b>	<b>1 605,7</b>	<b>1 552,7</b>
<i>shahar:</i>			
Namangan sh.	720,3	370,3	350,0
Davlatobod	164,2	84,4	79,8
Yangi Namangan	167,7	86,2	81,5
<i>tumanlar:</i>			
Mingbuloq	140,9	71,8	69,1
Kosonsoy	235,1	119,9	115,2
Namangan	199,0	101,8	97,2
Norin	180,4	91,9	88,5
Pop	241,5	121,4	120,1
To'raqo'rg'on	253,0	128,0	125,0
Uychi	239,8	120,0	119,8
Uchqo'rg'on	190,0	95,4	94,6
Chortoq	220,8	111,0	109,8
Chust	293,9	150,4	143,5
Yangiqo'rg'on	243,7	123,8	119,9

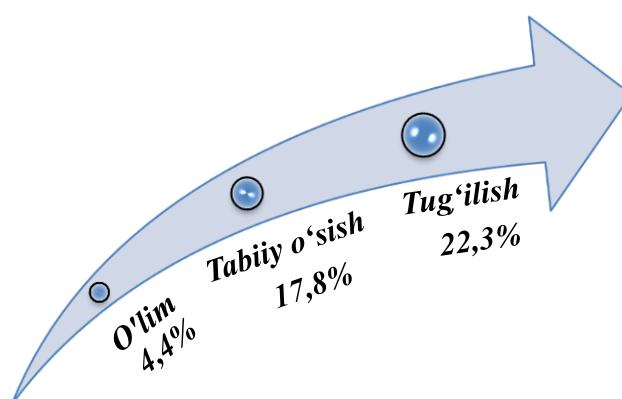
Namangan viloyati hududlari bo'yicha aholining jinsi soni to'g'risida ma'lumot  
(2025-yilning 1-iyul holatiga, ming kishi)



Aholining tabiiy harakati  
(yanvar-iyun)

	Kishi			har 1000 kishiga	
	2024- yil	2025- yil	o'sish, kamayish	2024- yil	2025- yil
Tug'ilganlar	36 644	34 716	-1 928	23,9	22,3
Vafot etganlar	6 754	6 920	166	4,4	4,4
Tabiiy o'sish	29 890	27 796	-2 094	19,5	17,8
Nikohlar	6 727	6 167	-560	4,4	4,0
Ajralishlar	1 978	2 116	138	1,3	1,4

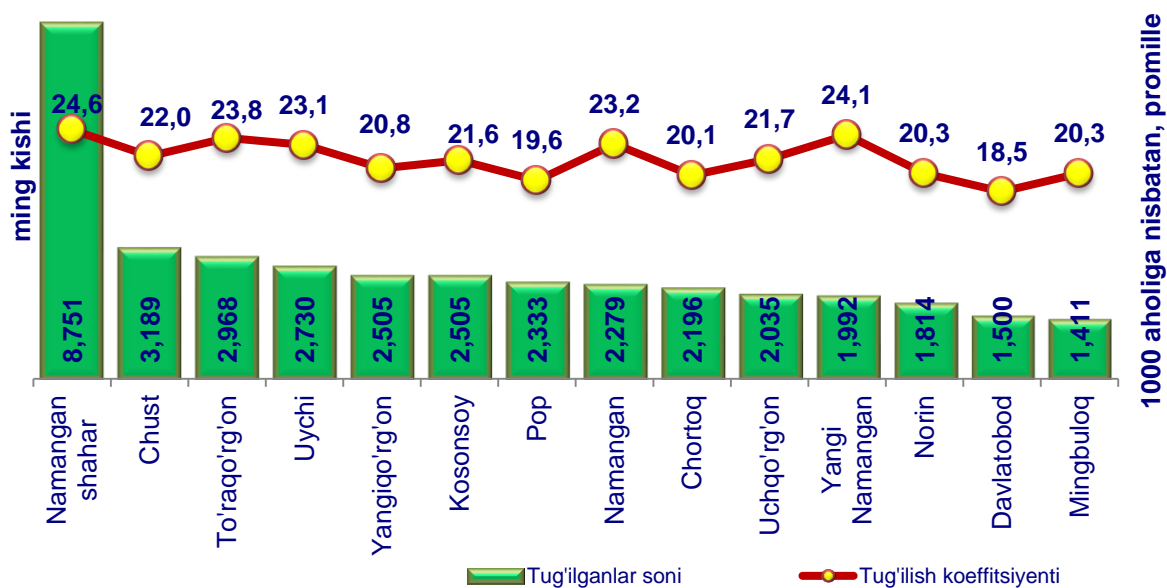
Aholining tabiiy harakati koeffitsiyenti  
2025-yil yanvar-iyun oylarida  
(1000 aholiga nisbatan, promille)



**Tug‘ilish darajasi.** 2025-yil yanvar-iyun oylarida tug‘ilganlar soni 34 716 kishini tashkil qildi va 2024- yilning mos davriga (36 644 kishi) nisbatan 1928 taga kamaydi. Tug‘ilish koeffitsiyenti mos ravishda 22,3 promilleni tashkil qildi va 2024- yilning mos davriga (23,9 promille) nisbatan 1,6 promillega kamayish bo‘ldi.

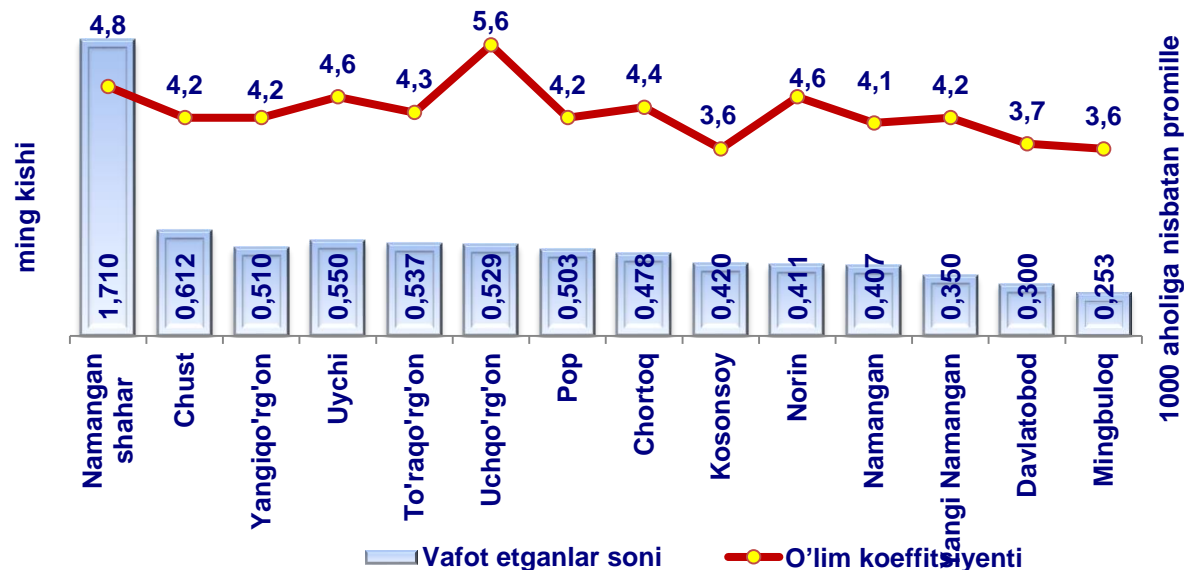
Tug‘ilish darajasining ko‘payishi viloyatning Namangan shahrida (24,6 dan, 26,7 promillega) va Namangan tumanida (23,2 promilledan, 23,7 promillega). Qolgan barcha tumanlarda kamayish kuzatildi.

**2025- yil yanvar-iyun oylarida hududlarda tug‘ilish darajasi**  
(1000 aholiga nisbatan, promille)



**O‘lim darajasi.** 2025- yil yanvar-iyun oylarida vafot etganlar soni 6 920 kishini tashkil qildi. 2024- yilning mos davriga (6 754 kishi) nisbatan 166 taga ko‘paydi. Mos ravishda o‘lim koeffitsiyenti 4,4 promilleni tashkil qildi (2024- yil yanvar-iyun oylarida 4,4 promille).

**2025- yil yanvar-iyun oylarida hududlarda o‘lim darajasi**  
(1000 aholiga nisbatan, promille)



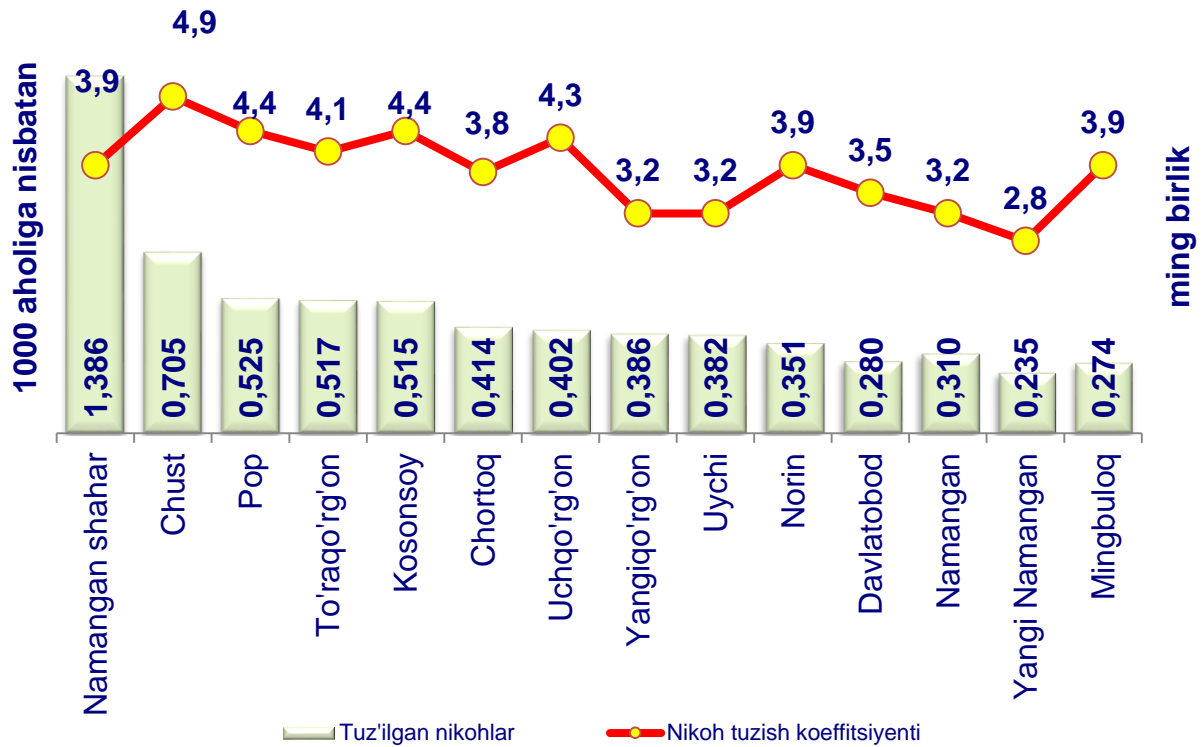
**Nikohlar va ajralishlar.** 2025- yil yanvar-iyun oylarida FHDYO organlarida 6 167 ta nikohlar va 2 116 ta ajralishlar ro‘yxatga olindi. Ming aholiga nisbatan promilleda 4,0 nikoh (2024- yilning tegishli davrida – 4,4) va 1,4 ajralishlar (2024- yilning mos davrida – 1,3) to‘g‘ri keladi.

**2025- yil yanvar- iyun oylarida tuzilgan nikohlar va nikohdan ajralishlar soni**

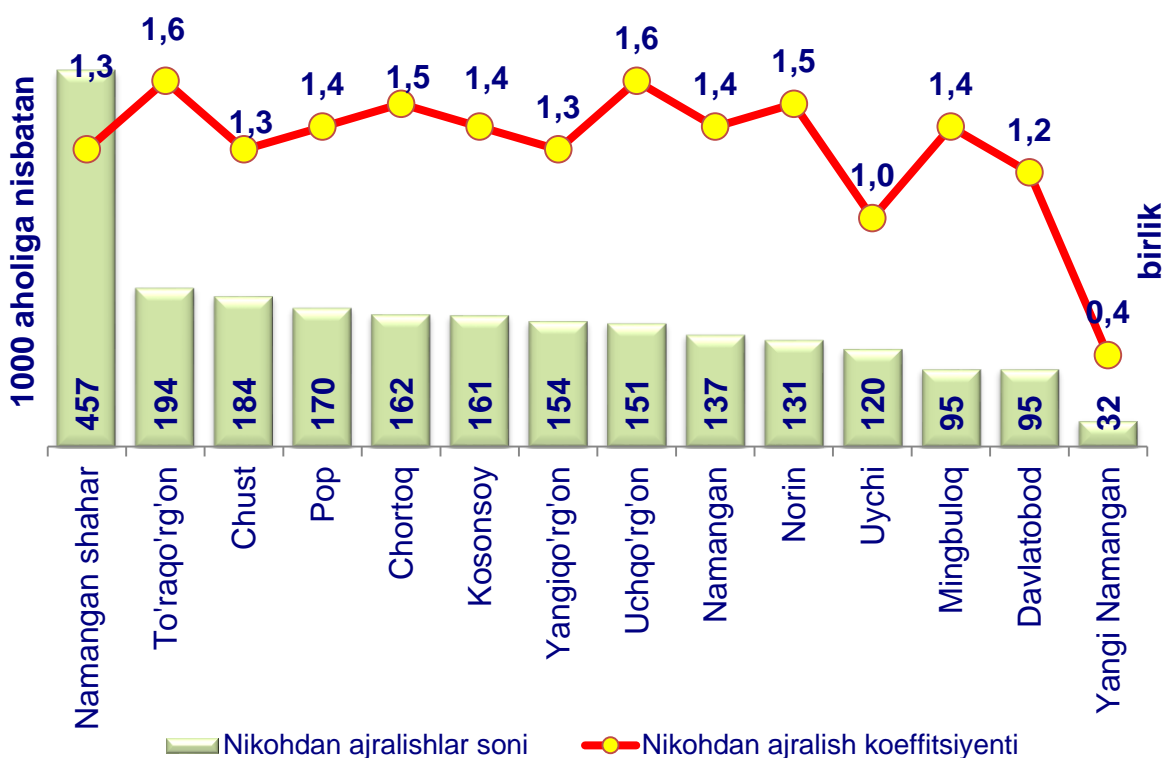
(birlik)

	Tuzilgan nikohlar		Nikohdan ajralishlar	
	2024- yil	2025- yil	2024- yil	2025- yil
<b>Viloyat jami</b>	<b>6 727</b>	<b>6 167</b>	<b>1 978</b>	<b>2 116</b>
shahar:				
Namangan sh.	1 455	1 386	464	457
Davlatobod	313	280	107	96
Yangi Namangan	301	235	49	32
tumanlar:				
Mingbuloq	309	274	90	95
Kosonsoy	536	515	130	161
Namangan	364	310	122	137
Norin	415	351	143	131
Pop	570	525	166	170
To‘raqo‘rg‘on	550	517	197	194
Uychi	439	382	131	120
Uchqo‘rg‘on	428	402	141	151
Chortoq	452	414	93	162
Chust	764	705	198	184
Yangiqo‘rg‘on	445	386	103	154

**Tumanlar (shahar) kesimida nikox tuzganlar soni va koeffitsiyenti**  
(2025- yil yanvar-iyun holatiga 1000 aholiga nisbatan, promille)

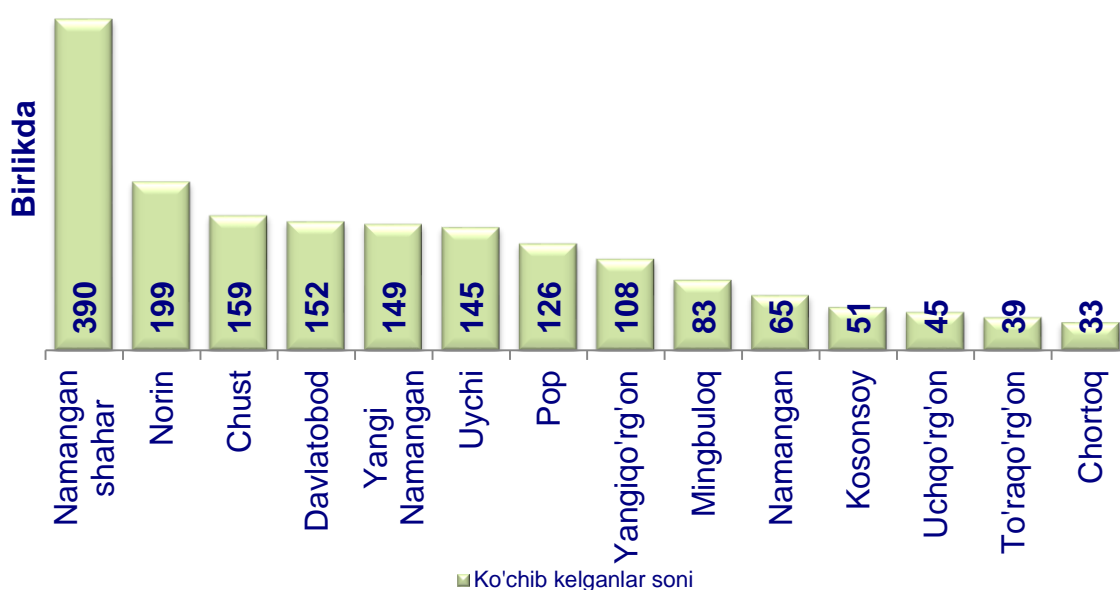


**Tumanlar (shahar) kesimida nikohdan ajralish soni va koeffitsiyenti**  
(2025- yil yanvar-iyun holatiga 1000 aholiga nisbatan, promille)

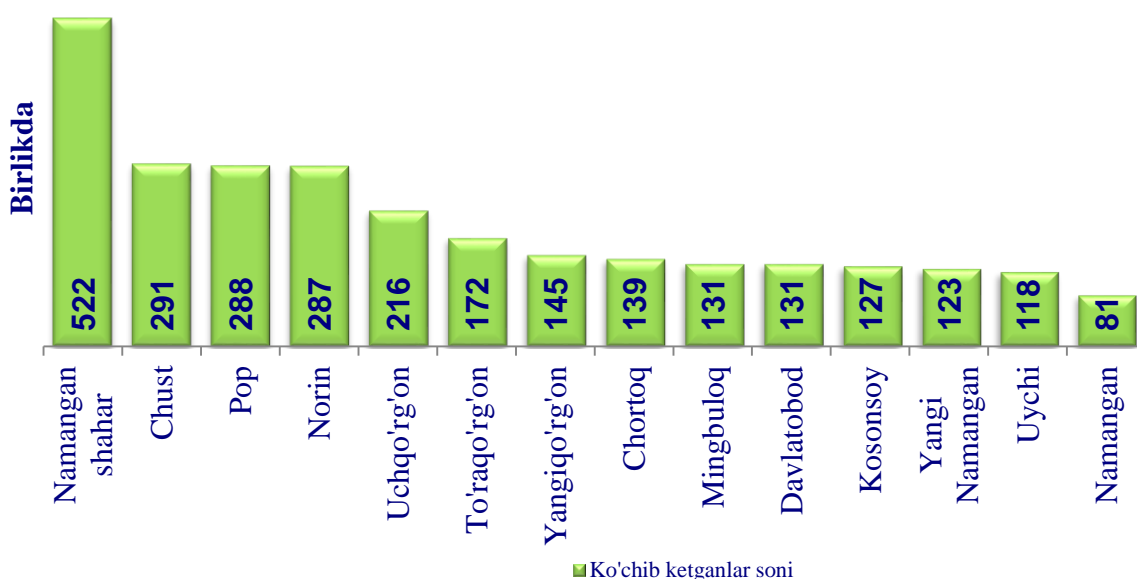


**Migratsiya.** Dastlabki ma'lumotlarga ko'ra, 2025-yil yanvar-iyun oylarida viloyat bo'yicha ko'chib kelganlar soni 1 443 kishini, shu davr mobaynida ko'chib ketganlar soni esa 2 517 kishini tashkil qildi. Migratsiya qoldig'i manfiy -1 074 kishiga (2024- yilning mos davrida manfiy -1 061 kishi) teng bo'ldi. Eng katta manfiy qoldiqlar Namangan shahri (manfiy -179), Pop tumani (manfiy -162), Uchqo'rg'on tumani (manfiy -171) hamda Chust tumanida (manfiy -132) kuzatildi.

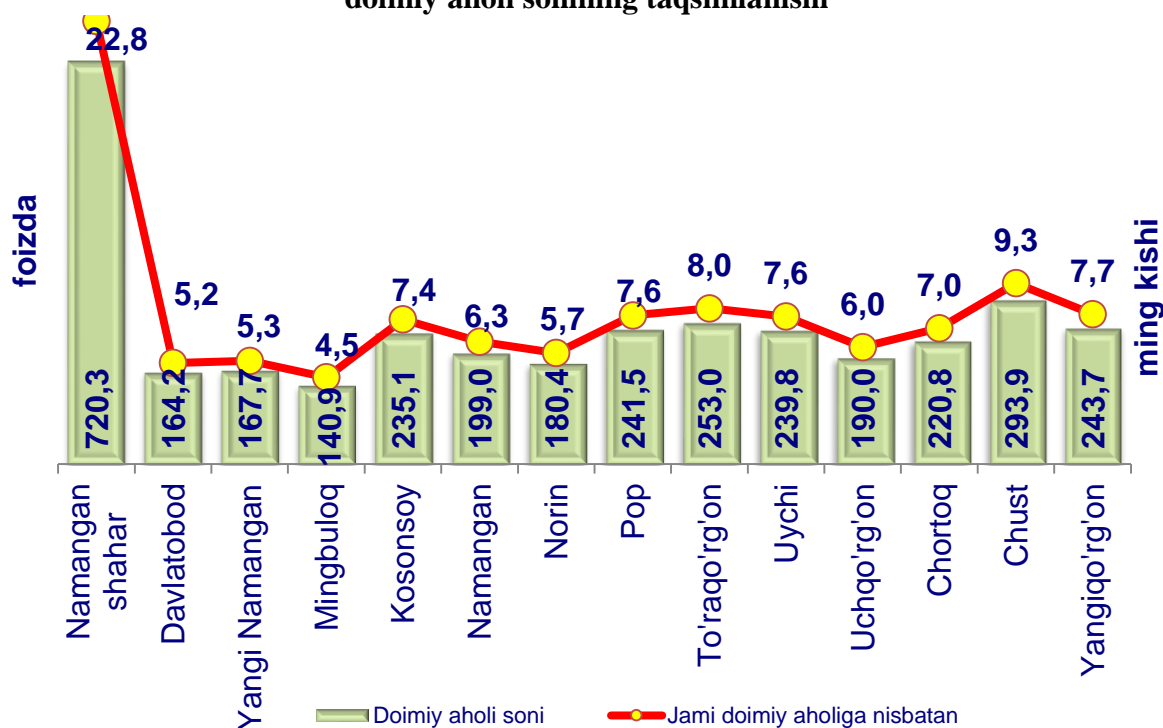
**Tumanlar (shahar) kesimida ko'chib kelganlar soni**  
(2025- yil yanvar- iyun)



**Tumanlar (shahar) kesimida ko'chib ketganlar soni**  
(2025- yil yanvar- iyun)



2025- yil yanvar- iyun oylarida hududlar kesimida  
doimiy aholi sonining taqsimlanishi



2025- yil yanvar- iyun oylarida hududlar kesimida doimiy  
aholi sonining taqsimlanishi

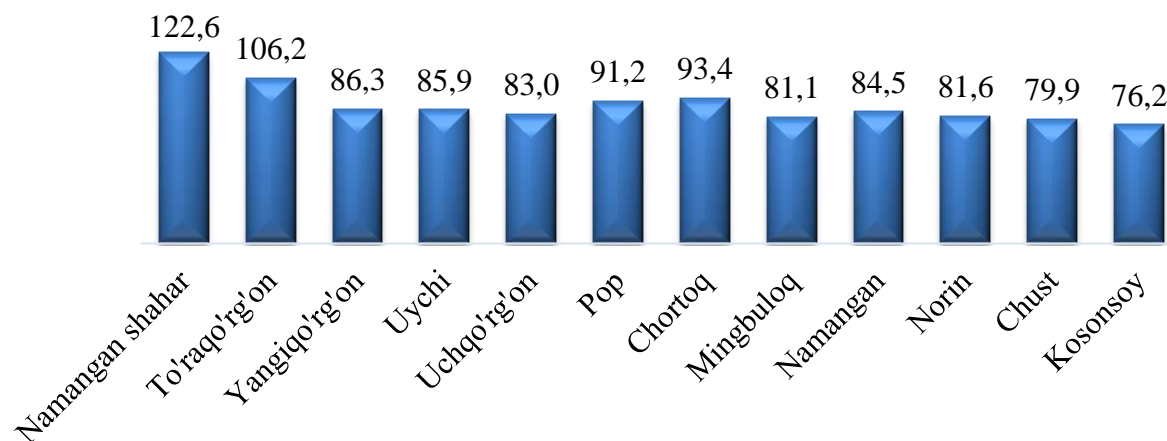
ming kishida

	Doimiy aholi soni		
	2024- yil	2025- yil	O'sish +/-
<b>Viloyat jami</b>	<b>3 094,9</b>	<b>3 158,4</b>	<b>63,5</b>
<i>shahar:</i>			
Namangan sh.	704,2	720,3	16,1
Davlatobod	161,2	164,2	3,0
Yangi Namangan	164,0	167,7	3,7
<i>tumanlar:</i>			
Mingbuloq	138,2	140,9	2,7
Kosonsoy	230,3	235,1	4,8
Namangan	194,6	199,0	4,4
Norin	177,2	180,4	3,2
Pop	237,5	241,5	4,0
To'raqo'rg'on	247,7	253,0	5,3
Uychi	234,6	239,8	5,2
Uchqo'rg'on	186,8	190,0	3,2
Chortoq	216,5	220,8	4,3
Chust	288,2	293,9	5,7
Yangiqo'rg'on	239,1	243,7	4,6

Viloyatda o‘rtacha oylik ish xaqi 2025- yilning yanvar-iyun oylarida 4 350,1 ming so‘mni tashkil etib, viloyat xududlari bo‘yicha ko‘radigan bo‘lsak, yani o‘rtacha oylik ish xaqining yuqori miqdori Namangan shahrida 5 331,9 ming so‘mni (viloyatdagi o‘rtacha oylik ish xaqiga nisbatan 122,6 %), To‘raqo‘rg‘on tumanida 4 621,9 ming so‘mni (106,2 %) tashkil etgan.

**2025-yil yanvar-iyun oylarida hududlar bo‘yicha o‘rtacha  
oylik nominal hisoblangan ish xaqi**

*(Viloyatdagi o‘rtacha oylik ish xaqiga nisbatan % da)*



**Namangan viloyati bo‘yicha o‘rtacha oylik nominal hisoblangan ish xaqi**

*(qishloq xo‘jaligi va kichik tadbirkorlik subyektlaridan  
tashqari, ming so‘m)*

	2024- yil yanvar-iyun	2025- yil yanvar-iyun	O‘shish sur‘ati, % da
<b>Viloyat jami</b>	<b>3 751,6</b>	<b>4 350,1</b>	<b>116,0</b>
shahar:			
Namangan sh.	4 562,9	5 331,9	116,9
tumanlar:			
Mingbuloq	3 015,3	3 527,8	117,0
Kosonsoy	2 849,5	3 316,7	116,4
Namangan	3 104,5	3 675,1	118,4
Norin	3 209,4	3 550,0	110,6
Pop	3 391,4	3 968,5	117,0
To‘raqo‘rg‘on	3 936,5	4 621,9	117,4
Uychi	3 254,0	3 736,1	114,8
Uchqo‘rg‘on	3 145,4	3 609,9	114,8
Chortoq	3 242,4	4 061,9	125,3
Chust	2 941,2	3 473,8	118,1
Yangiqo‘rg‘on	3 291,7	3 755,6	114,1

**Namangan viloyati bo'yicha o'rtacha oylik nominal hisoblangan  
ish xaqi sohalar kesimida**

(qishloq xo'jaligi va kichik tadbirkorlik subyektlaridan tashqari)

	Xodimlar soni (kishi)	O'rtacha oylik ish haqi (ming so'm)
<b>Viloyat jami</b>	<b>188 495</b>	<b>4 350,1</b>
shu jumladan:		
Sanoat	29 273	4 366,3
Qurilish	3 643	4 363,9
Savdo	1 457	4 881,2
Tashish va saqlash	1 195	5 352,3
Axborot va aloqa	1 078	7 107,0
Moliyaviy va sug'urta faoliyati	2 618	11 089,0
Ta'lim	83 672	4 034,4
Sog'liqni saqlash va ijtimoiy xizmatlar ko'rsatish	39 570	3 585,2
Boshqa faoliyat turlari	23 983	5 248,8

**2025- yil yanvar- iyun oylarida Namangan viloyati bo'yicha o'rtacha  
oylik nominal hisoblangan ish xaqi sohalar kesimida**  
(qishloq xo'jaligi va kichik tadbirkorlik subyektlaridan  
tashqari, ming so'm)

