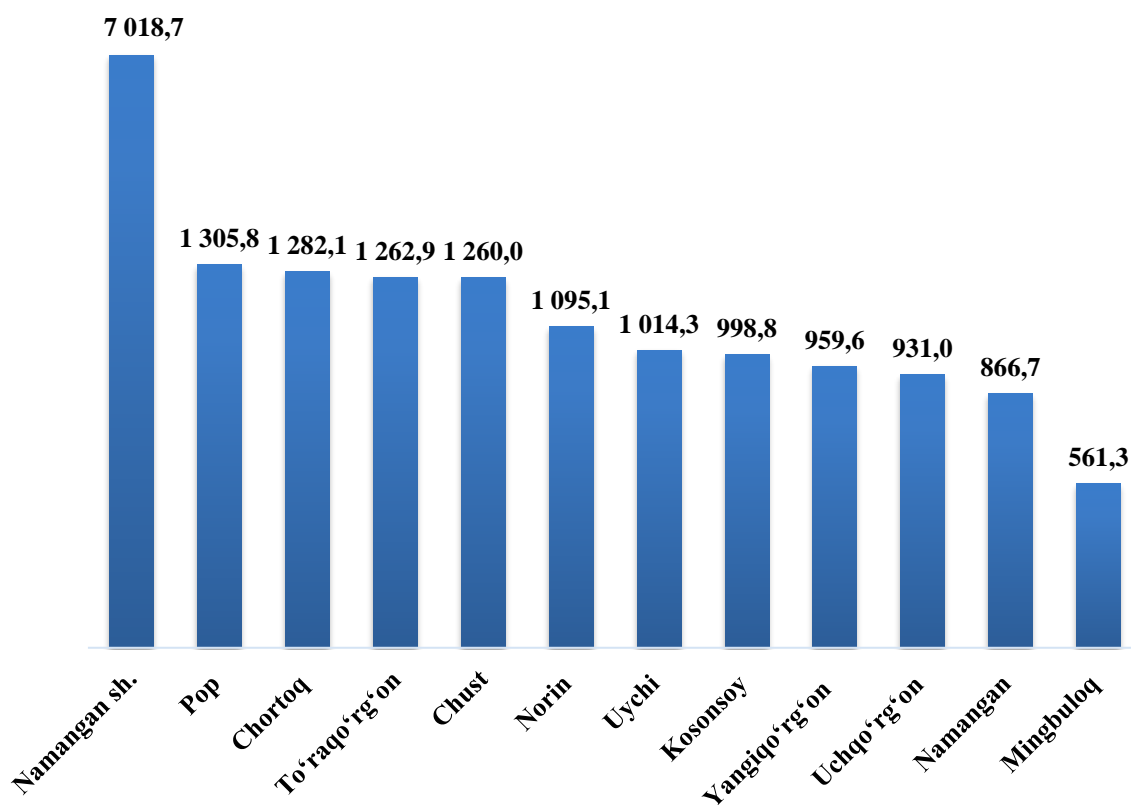


VIII. ISTE'MOL BOZORI

Savdo korxonalarining chakana savdo aylanmasi hajmi 2025- yil yanvar-sentabr oylarida 19 306,1 mlrd so'mni tashkil qilib, o'tgan yilning mos davriga nisbatan 112,5 % ni tashkil etdi.

Hududlar kesimida chakana savdo tovar aylanmasi hajmi
(mlrd so'm)

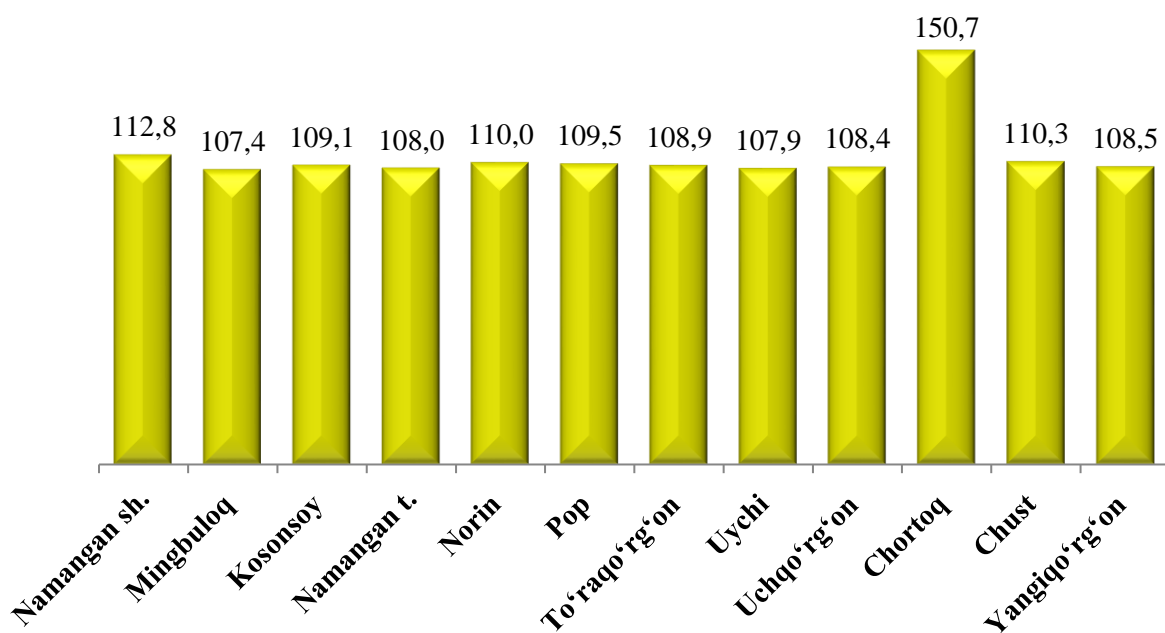


Viloyatda eng yuqori hajm bajargan tumanlar Namangan shahar 7 018,7 mlrd so'm, Chust tuman 1 260,0 mlrd so'm, To'raqo'rg'on tuman 1 262,9 mlrd so'm, Pop tuman 1 305,8 mlrd so'm, Chortoq tuman 1 282,1 mlrd so'm,, Yangiqo'rg'on tuman 959,6 mlrd so'mni tashkil etgan.

Hududlar kesimida chakana savdo hajmi
(2025- yil yanvar- sentabr)

	Jami			Aholi jon boshiga	
	Mlrd so'm	2024- yil yanvar-sentabr oylariga nisbatan, % da	jami chakana savdo hajmiga nisbatan, % da	ming so'm	2024- yil yanvar- sentabr oylariga nisbatan, % da
Viloyat jami	19 306,1	112,5	100,0	6 120,4	110,2
Namangan sh.	7 018,7	112,8	36,4	9 759,0	110,2
Mingbuloq	561,3	107,7	2,9	3 989,6	105,3
Kosonsoy	998,8	109,6	5,2	4 253,9	106,8
Namangan t.	866,7	106,1	4,5	4 361,9	105,6
Norin	1 095,1	109,5	5,7	6 073,6	108,1
Pop	1 305,8	106,8	6,8	5 413,6	107,7
To'raqo'rg'on	1 262,9	107,2	6,5	4 999,6	106,6
Uychi	1 014,3	106,6	5,3	4 237,0	105,6
Uchqo'rg'on	931,0	106,4	4,8	4 902,7	106,5
Chortoq	1 282,1	145,6	6,6	5 809,2	147,8
Chust	1 260,0	110,0	6,5	4 294,5	108,2
Yangiqo'rg'on	959,6	106,8	5,0	3 940,8	106,4

Hududlar kesimida chakana savdo tovar aylanmasi o'sish sur'ati
(% da)



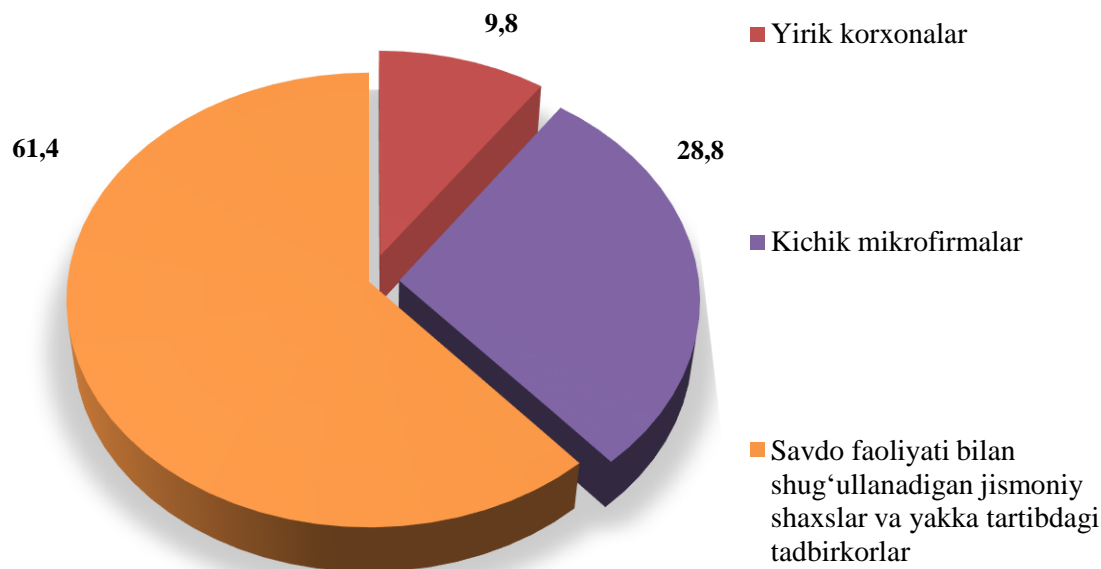
Shu jumladan, yirik korxonalarining tovar aylanmasi 1 886,7 mlrd soʻmni (oʻsish surʻati 141,4 %), kichik biznes va xususiy tadbirkorlik subyektlarining tovar aylanmasi 14 282,9 mlrd soʻmni (oʻsish surʻati 110,0 %) hamda uyushmagan savdo tovar aylanmasi 3 136,5 mlrd soʻmni (oʻtgan yilning mos davriga nisbatan 9,9 % ga koʻpaygan) tashkil etdi.

	mlrd soʻm	2024- yil yanvar- sentabr oylariga nisbatan, % da	Umumiy hajmga nisbatan, % da
Chakana tovar aylanmasi	19 306,1	112,5	100,0
<i>shu jumladan:</i>			
Yirik savdo korxonalari	1 886,7	141,4	9,8
Kichik korxonalar va mikrofirmalar	5 557,4	112,0	28,8
Yakka tartibdagi tadbirkorlik	8 725,5	108,8	45,2

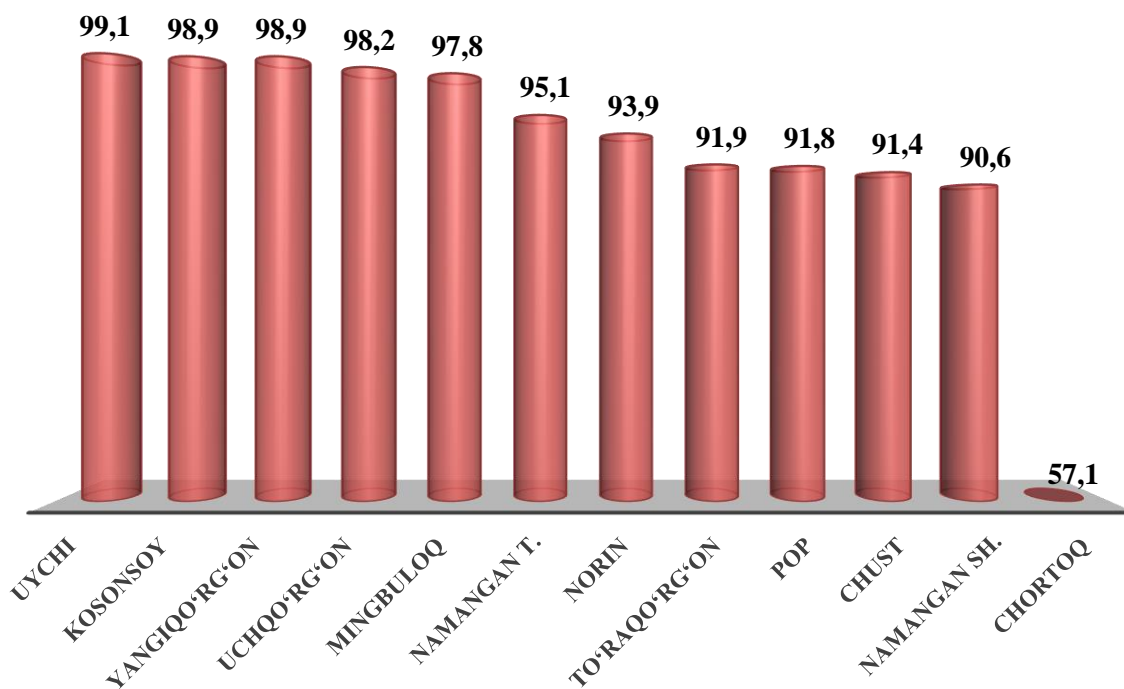
Kichik biznes va xususiy tadbirkorlik subyektlari hamda yirik korxonalarining chakana savdo tovar aylanmasidagi hajmi
(2025- yil yanvar- sentabr)

	Yirik korxonalar (mlrd soʻm)	2024- yilning mos davrga nisbatan, % da	Kichik biznes va xususiy tadbirkorlik subyektlari (mlrd soʻm)	2024- yilning mos davrga nisbatan, % da
Viloyat jami	1 886,7	136,7	14 282,9	110,1
Namangan sh.	661,0	93,7	5 533,8	115,9
Mingbuloq	12,4	102,4	414,4	106,8
Kosonsoy	10,7	115,3	795,8	109,5
Namangan	42,4	78,6	637,7	110,4
Norin	66,7	159,3	802,9	108,2
Pop	106,5	115,4	966,5	109,1
Toʻraqoʻrgʻon	101,7	119,0	846,6	108,9
Uychi	9,4	123,8	797,5	105,9
Uchqoʻrgʻon	16,9	114,1	713,9	106,1
Chortoq	549,4	10,5 m	527,8	87,3
Chust	108,8	125,8	938,9	109,6
Yangiqoʻrgʻon	10,7	36,5	747,4	109,2

Chakana savdo tovar aylanmasi tarkibi, % da
(2025- yil yanvar- sentabr)

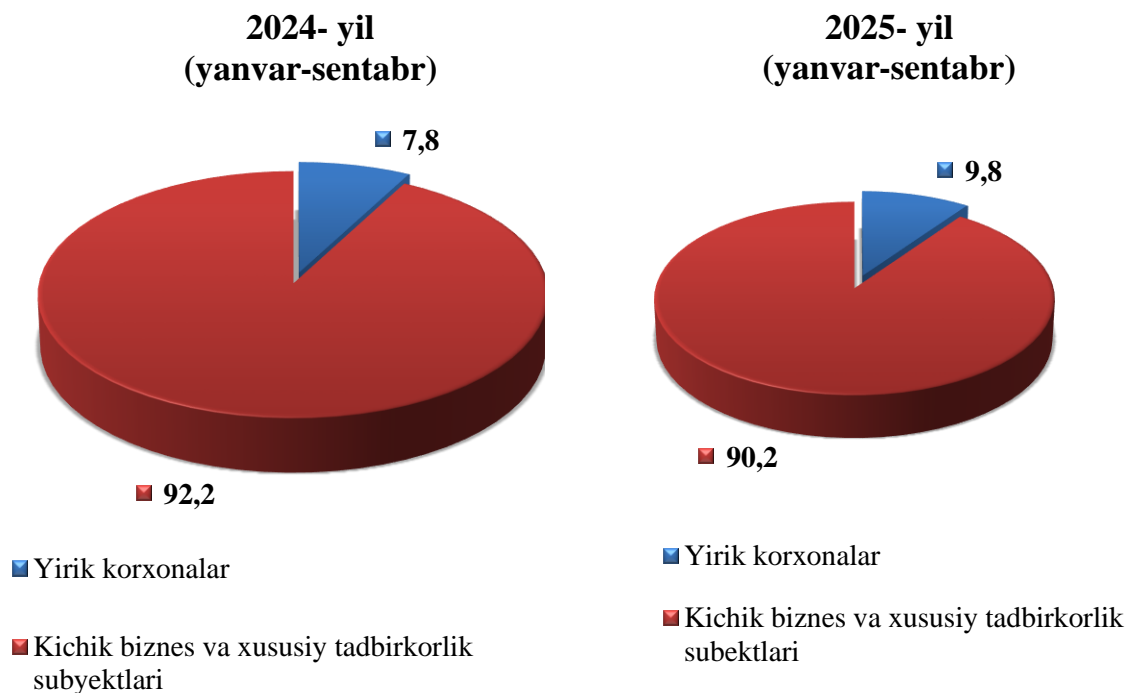


Hududlarda kichik biznes va xususiy tadbirkorlik subyektlarining viloyatda chakana savdo tovar aylanmasidagi ulushi,
(2025- yil yanvar- sentabr oylari, % da)



Jami chakana savdo aylanmasidagi yirik korxonalar ulushi 9,8 % ni, kichik korxonalar va mikrofirmalar 28,8 % ni, savdo faoliyati bilan shug'ullanuvchi jismoniy shaxslar va yakka tartibdagi tadbirkorlar 61,4 % ni tashkil etdi.

Chakana savdo aylanmasi tarkibi
(umumiy xajmga nisbatan, foizda)
(2025- yil yanvar- sentabr)



Umumiy ovqatlanish sohasining tovar aylanmasi 16 989,4 mlrd soʻmni tashkil etgan boʻlib, 2024- yilning yanvar- sentabr oylariga nisbatan 110,7 % ni tashkil etgan.

Chakana savdo aholi jon boshiga nisbatan 10,2 % ga koʻpaygan va 6 120,4 ming soʻmni tashkil etdi. 2025- yilning yanvar- sentabr oylarida chakana savdo tovar aylanmasi 19 306,1 mlrd soʻmni yoki 2024- yilning mos davriga nisbatan 112,5 % ni tashkil qildi. Yirik korxonalarining chakana savdo tovar aylanmasi 1 886,7 mlrd soʻmni va umumiy chakana savdo tovar aylanmasidagi ulushi 9,8 % ni tashkil qildi.

Kichik korxonalar va mikrofirmalarning chakana savdo tovar aylanmasi 5 557,4 mlrd soʻmni yoki oʻtgan- yilning mos davriga nisbatan 112,0 % ni tashkil etdi. Umumiy chakana savdo tovar aylanmasidagi ulushi esa 28,8 % ni tashkil qildi.

Umumiy tovar aylanmasi hajmida 8 725,5 mlrd soʻm yakka tartibdagi tadbirkorlar hisobiga toʻgʻri keldi va oʻsish surʼati 2024- yilning mos davriga nisbatan 108,8 % ni tashkil etdi. Jami chakana savdo tovar aylanmasi hajmida ushbu sektor ulushi 45,2 % ni tashkil etgan.

Hududlar kesimida ulgurji savdo hajmi
(2025- yil yanvar- sentabr)

	Jami (Mlrd so‘m)	2024- yilning mos davrga nisbatan, % da	Yirik korxonona (mlrd so‘m)	Kichik biznes va xususiy tadbir- korlik subyektlari (mlrd so‘m)
Viloyat jami	14 263,1	116,7	3 839,0	10 424,1
Namangan sh.	6 752,8	108,9	1 545,2	5 207,7
Mingbuloq	314,5	133,0	-	251,0
Kosonsoy	198,9	98,3	63,5	193,6
Namangan	572,3	121,2	5,3	460,6
Norin	524,3	114,0	111,7	356,4
Pop	250,5	102,0	168,0	250,2
To‘raqo‘rg‘on	371,7	101,5	0,2	284,3
Uychi	331,8	93,1	87,4	327,4
Uchqo‘rg‘on	245,5	84,5	4,3	245,2
Chortoq	1 420,1	180,4	0,3	369,7
Chust	256,4	60,3	1 050,4	199,0
Yangiqo‘rg‘on	255,5	102,1	57,5	255,5

Hududlar kesimida ulgurji savdo tovar aylanmasining
o‘tgan yilga nisbatan o‘zgarish suratlari (% da)

