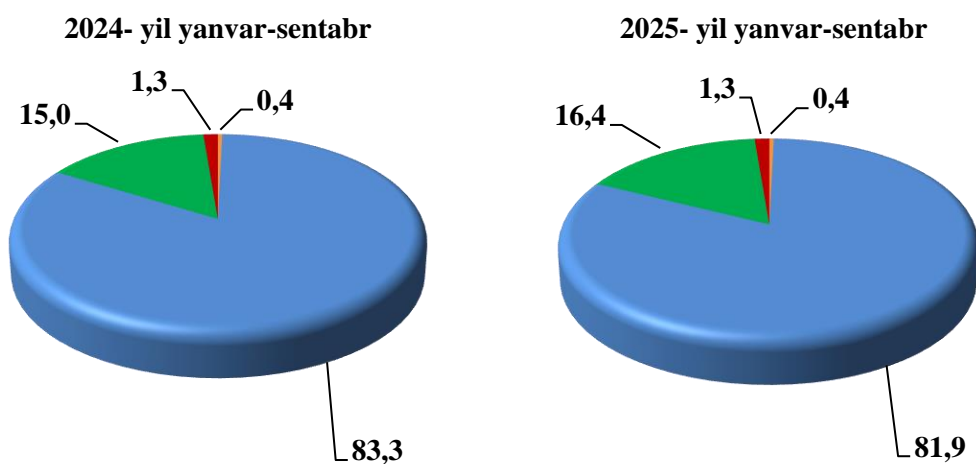


### III. SANOAT

Dastlabki ma'lumotlar bo'yicha 2025- yil yanvar-sentabr oylarida viloyat korxonalari tomonidan 27 717,4 mlrd so'mlik sanoat mahsulotlari ishlab chiqarilgan bo'lib, 2024- yilning mos davriga nisbatan sanoat ishlab chiqarishning fizik hajm indeksi\* 109,0 % ni tashkil etdi.

Jami sanoat ishlab chiqarish fizik hajmi o'sishining asosiy omili bo'lib, ishlab chiqaradigan (qayta ishlash) sanoatining -9,3 % ga (jami sanoat ishlab chiqarish hajmining 81,9 % ni), Elektr, gaz, bug' bilan ta'minlash va havoni konditsiyalash sanoatining – 8,0 % ga (jami sanoat ishlab chiqarish hajmining 16,4 % ni) o'sishi kuzatildi.

#### Iqtisodiy faoliyat turlari bo'yicha sanoat ishlab chiqarish tarkibi (jami sanoat mahsulotlari ishlab chiqarish hajmiga nisbatan % da)



Tog'-kon sanoati va ochiq konlarni ishlash

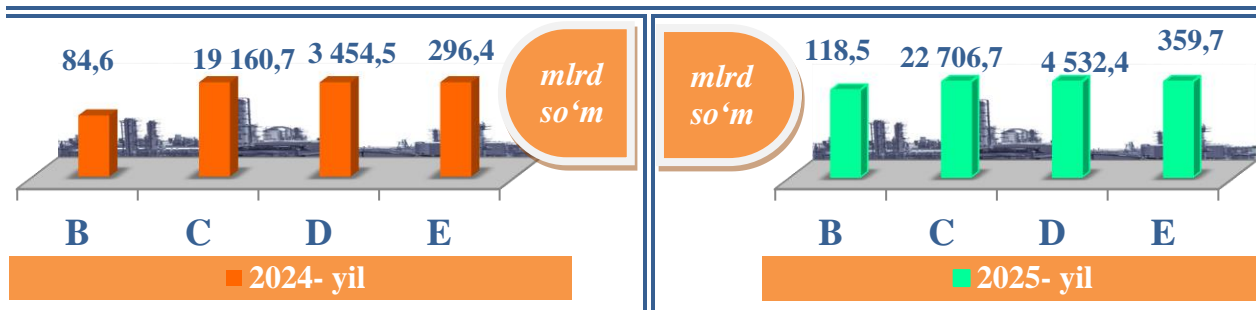
Ishlab chiqaradigan sanoat

Elektr, gaz, bug' bilan ta'minlash va havoni konditsiyalash

Suv bilan ta'minlash, kanalizatsiya tizimi, chiqindilarni yig'ish va utilizatsiya qilish

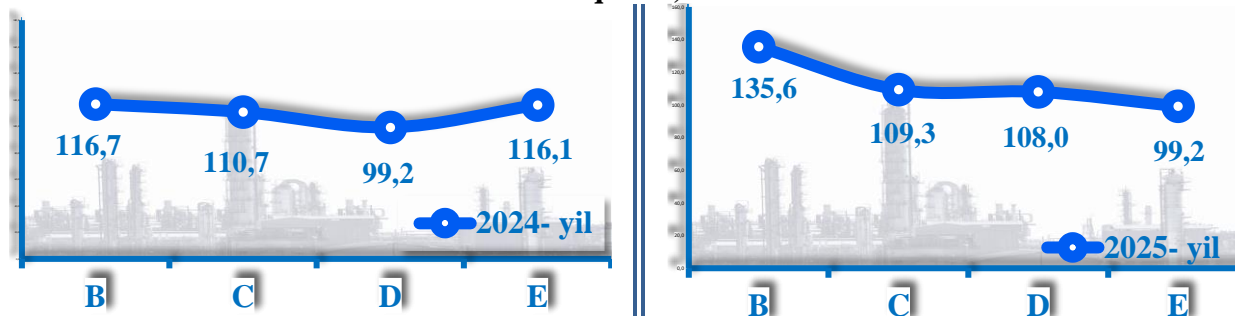
\*Sanoat ishlab chiqarishining fizik hajm indeksi ishlab chiqarilgan mahsulotlar (ishlar, xizmatlar) hajmining taqqoslanadigan davrlardagi o'zgarishini tavsiflovchi nisbiy ko'rsatkichdir.

## Asosiy iqtisodiy faoliyat turlari bo'yicha sanoat ishlab chiqarish hajmi, mlrd so'mda

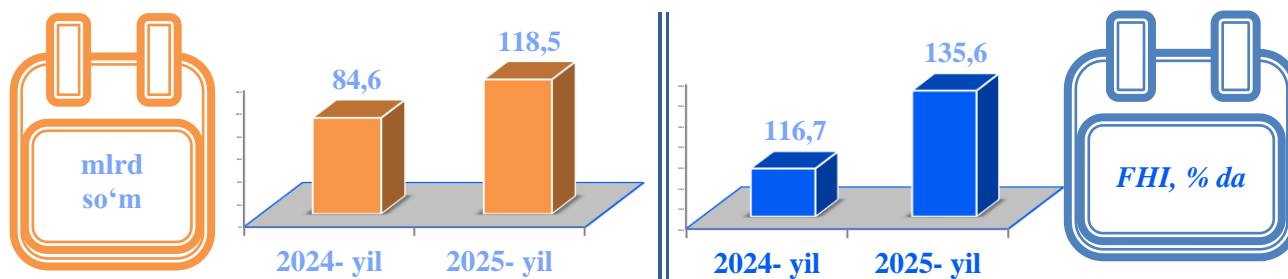


**B**– Tog‘-kon sanoati va ochiq konlarni ishlash, **C**-Ishlab chiqaradigan sanoat **D**-Elektr, gaz, bug‘ bilan ta‘minlash va havoni konditsiyalash, **E**-Suv bilan ta‘minlash; kanalizatsiya tizimi, chiqindilarni yig‘ish va utilizatsiya qilish.

## Asosiy iqtisodiy faoliyat turlari bo'yicha sanoat ishlab chiqarish, FHI\* % da



## Tog‘-kon sanoati va ochiq konlarni ishlash sanoatining jami sanoat mahsulotlari hajmidagi ulushi, % da



Tog‘-kon sanoati va ochiq konlarni ishlashi korxonalari tomonidan ishlab chiqarilgan mahsulotlar hajmi 118,5 mlrd so‘mni yoki jami ishlab chiqarilgan sanoat mahsulotlari hajmining 0,4 % ni tashkil etdi.

### Ishlab chiqariladigan sanoat (qayta ishlash sanoati)

2025- yil yanvar-sentabr oylarida ishlab chiqaradigan sanoat korxonalarini tomonidan ishlab chiqarilgan sanoat mahsulotlari hajmi 22 706,7 mlrd soʻmni yoki jami ishlab chiqarilgan sanoat mahsulotlari hajmining 81,9 % ni tashkil etdi.

#### 2025- yil yanvar-sentabr oylarida ishlab chiqaradigan yirik sanoat korxonalarini tomonidan ayrim turdagi sanoat mahsulotlari ishlab chiqarish

Sanoat mahsulotlari	2024-yil yanvar-sentabr	2025-yil yanvar-sentabr
Paxta chigiti, tonna	17 240,4	8 073,0
Paxta tiviti (lint), tonna	864,3	440,3
Ishlov berilgan suyuq sut, tonna	29 477	34 886,0
Yumshoq bugʻdoy va spelta uni, tonna	24 353,7	25 676,0
Tozalanmagan paxta yogʻi, tonna	9 892,5	5 653,9
Tozalangan paxta yogʻi va uning fraksiyalari (kimyoviy modifikatsiya qilinganlaridan tashqari)	7 411,0	2 011,7
Paxta iplari, tonna	38 069,6	37 406,3
Mashinada yoki qoʻlda toʻqilgan boshqa trikotaj polotnolar, tonna	5 968,7	4 872,8

2025- yilning yanvar-sentabr oylarida viloyatda 8 073,0 tonna paxta chigiti (2024-yilning yanvar-sentabr oyiga nisbatan 53,2 % ga kamaygan), 440,3 tonna paxta tiviti(lint) (49,1 % ga kamaygan), 34 886,0 tonna ishlov berilgan suyuq sut mahsulotlari (18,3 % ga koʻpaygan), 25 676,0 tonna yumshoq bugʻdoy va spelta uni (5,4 % ga koʻpaygan) hamda 5 653,9 tonna tozalanmagan paxta yogʻi (42,8% ga kamaygan) ishlab chiqarilgan.

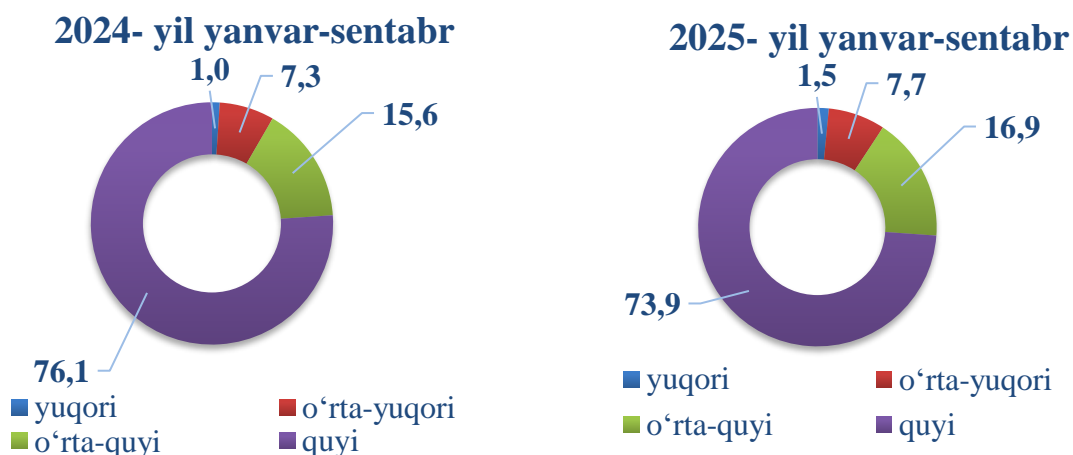
**2025- yil yanvar-sentabr oylarida iqtisodiy faoliyat turlari bo'yicha  
sanoat mahsulotlari ishlab chiqarish**

<b>Faoliyat turlari</b>	<b>mlrd so'm</b>	<b>ulushi, % da</b>
<b>Ishlab chiqaradigan sanoat</b>	<b>22 706,7</b>	<b>100,0</b>
Oziq-ovqat mahsulotlari ishlab chiqarish	5 326,2	23,5
Ichimliklar ishlab chiqarish	1 053,5	4,6
Tamaki mahsulotlari ishlab chiqarish	0,0	0,0
To'qimachilik mahsulotlari ishlab chiqarish	5 450,3	24,0
Kiyim ishlab chiqarish	3 105,8	13,7
Teri va unga tegishli mahsulotlar ishlab chiqarish	440,1	1,9
Yog'och va po'kak buyumlar (mebeldan tashqari), pohlol va to'qish uchun materiallardan buyumlar ishlab chiqarish	55,1	0,2
Qog'oz va qog'oz mahsulotlari ishlab chiqarish	183,8	0,8
Yozilgan materiallarni nashr qilish va aks ettirish	16,8	0,1
Koks va neftni qayta ishlash mahsulotlari ishlab chiqarish	12,9	0,1
Kimyo mahsulotlari ishlab chiqarish	459,3	2,0
Asosiy farmatsevtika mahsulotlari va preparatlari ishlab chiqarish	156,9	0,7
Rezina va plastmassa buyumlar ishlab chiqarish	574,2	2,5
Boshqa nometall mineral mahsulotlar ishlab chiqarish	1 573,3	6,9
Metallurgiya sanoati	864,9	3,8
Mashina va uskunalardna tashqari tayyor metall buyumlar ishlab chiqarish	781,3	3,4
Kompyuterlar, elektron va optik mahsulotlar ishlab chiqarish	192,3	0,8
Elektr uskunalari ishlab chiqarish	1 205,8	5,3
Boshqa toifalarga kiritilmagan mashina va uskunalari ishlab chiqarish	64,0	0,3
Avtotransport vositalari, treylerlar va yarim pritseplar ishlab chiqarish	23,5	0,1
Boshqa transport uchkunlari ishlab chiqarish	0,9	0,0
Mebel ishlab chiqarish	495,2	2,2
Boshqa tayyor buyumlar ishlab chiqarish	646,5	2,8
Mashina va uskunalarni ta'mirlash va o'rnatish	24,0	0,1

### Ishlab chiqaradigan sanoat texnologik tarkibi

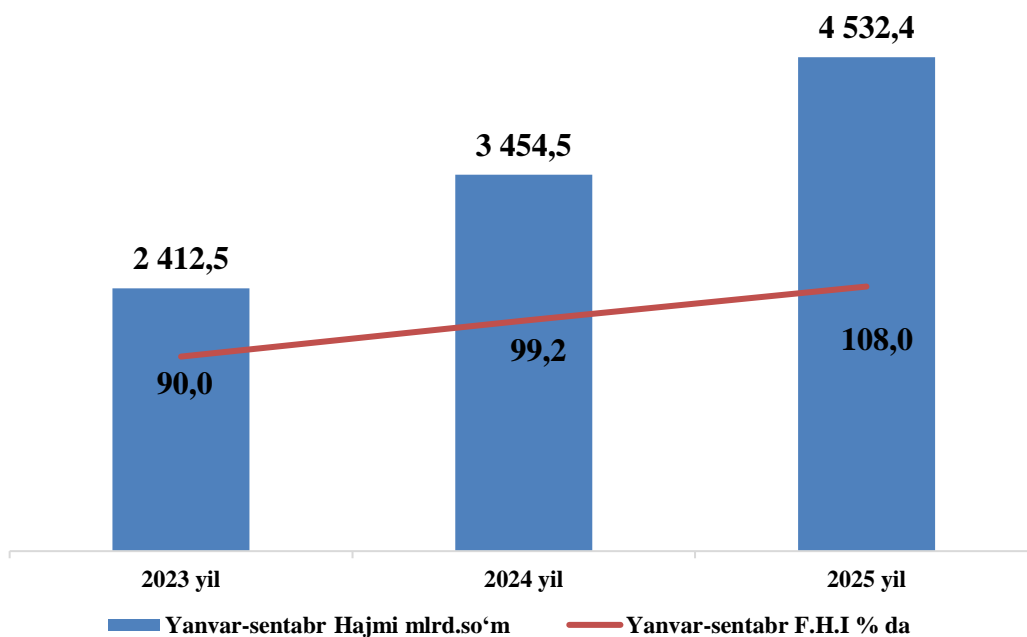
Ishlab chiqaradigan sanoat tarkibida yuqori texnologiyali tarmoqning ulushi 1,5 % ni (2024- yil yanvar-sentabr oylarida – 1,0 % ni), oʻrta-yuqori texnologiyalarni ulushi 7,7 % ni (7,3 %), oʻrta-quyi texnologiyali ishlab chiqarishning ulushi - 16,9 % ni (15,6 %), quyi texnologiyali ishlab chiqarishning ulushi esa 73,9 % ni (76,1 %) tashkil etdi.

#### 2025- yil yanvar-sentabr oylarida ishlab chiqarishning texnologik tarkibi boʻyicha ishlab chiqaradigan sanoat tarkibi, % da



### Elektr, gaz, bugʻ bilan taʼminlash va havoni konditsiyalash

Elektr, gaz, bugʻ bilan taʼminlash va havoni konditsiyalash korxonalarini tomonidan ishlab chiqarilgan mahsulotlar hajmi 4 532,4 mlrd soʻmni (oʻtgan yilning mos davriga nisbatan 108,0 % ni) tashkil etdi.



**Elektr, gaz, bug‘ bilan ta‘minlash va havoni konditsiyalash sohasida yirik sanoat korxonalari tomonidan ayrim turdagi sanoat mahsulotlari ishlab chiqarish  
(2025- yil yanvar-sentabr)**

	2025- yil	2024- yil	2024- yilga nisbatan, Farqi (+/-)
Elektroyenergiya - mln kVt/s	4 724,4	4 828,6	-104,2
Issiqlik energiyasi – ming Gkal	51,9	70,5	-18,6

**Suv bilan ta‘minlash, kanalizatsiya tizimi, chiqindilarni utilizatsiya qilish**

Suv bilan ta‘minlash, kanalizatsiya tizimi, chiqindilarni utilizatsiya qilish korxonalari tomonidan ishlab chiqarilgan sanoat mahsulotlari hajmi 359,7 mlrd so‘mni (jami ishlab chiqarilgan sanoat hajmining 1,3 % ni) tashkil etdi.

Sanoat mahsulotlari	2024-yil yanvar-sentabr*	2025-yil yanvar-sentabr*	2024- yil yanvar-sentabr oylariga nisbatan, % da*
Tabiiy suv; suvni tozalash va suv ta‘minoti xizmatlari- mlrd so‘m	114,3	130,8	114,5
Oqava suvlarning shlami - mlrd so‘m	7,4	11,0	149,5
Xavfli bo‘lmagan chiqindilarni yig‘ish xizmatlari- mlrd so‘m	48,5	54,8	112,9

**Tuman(shahar)larning sanoat mahsulotlari ishlab chiqarishi**

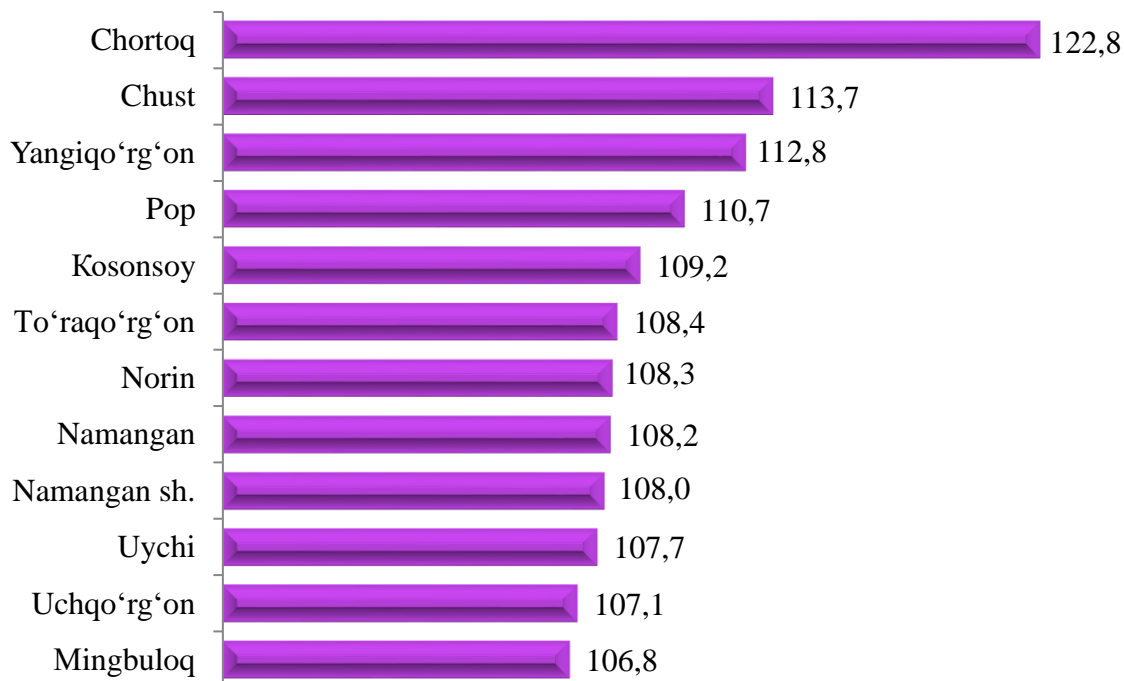
Tuman (shahar)larning sanoat salohiyatini oshirish bo‘yicha amalga oshirib kelinayotgan izchil choralar natijasida Chortoq tumani (2025- yilning yanvar-sentabr oylariga nisbatan 122,8 % ga), Chust tumani (113,7 % ga), Yangiqo‘rg‘on tumani (112,8 % ga) hamda Pop tumani (110,7 % ga) sezilarli darajada ishlab chiqarish fizik hajmi indeksining o‘sishi ta‘minlandi.

	Sanoat mahsulotlari (mlrd so‘m)	Jamiga nisbatan ulushi, % da	2024- yil yanvar-sentabr oylariga nisbatan, % da
<b>Viloyat bo‘yicha jami</b>	<b>27 717,4</b>	<b>100,0</b>	<b>109,0</b>
Namangan sh.	8201,4	29,6	108,0
Mingbuloq	733,6	2,6	106,8
Kosonsoy	1323,9	4,8	109,2
Namangan t.	1468,8	5,3	108,2
Norin	264,1	1,0	108,3
Pop	754,1	2,7	110,7
To‘raqo‘rg‘on	4853,3	17,5	108,4
Uychi	1461,7	5,3	107,7
Uchqo‘rg‘on	754,8	2,7	107,1
Chortoq	843,7	3,0	122,8
Chust	2430,6	8,8	113,7
Yangiqo‘rg‘on	405	1,5	112,8

**Tuman(shahar)lar bo'yicha sanoat mahsulotlari ishlab chiqarish  
hajmi, indeksning o'sish sur'atlari**

(2025- yil yanvar-sentabr)

(o'tgan- yilning tegishli davriga nisbatan o'sish sur'ati % da)

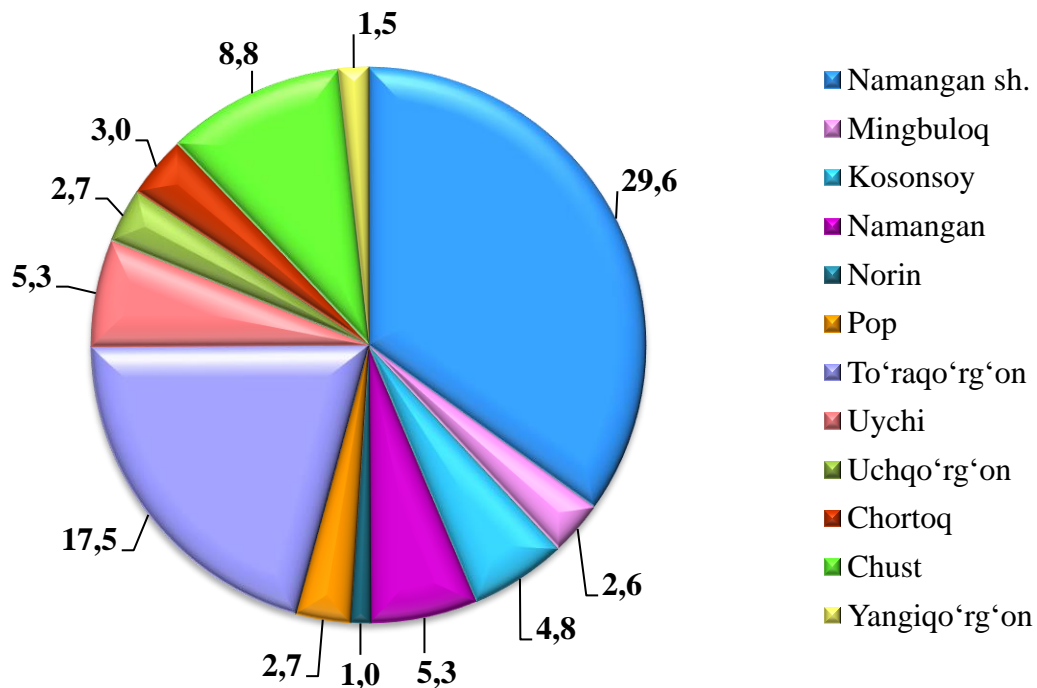


Viloyatda sanoat ishlab chiqarish hajmi tarkibida eng ko'p Namangan shahri (viloyat sanoat ishlab chiqarish hajmning 29,6 % ulushini), To'raqo'rg'on (17,5 %), Chust (8,8 %), Namangan tumani (5,3 %), Uychi tumani (5,3 %), Kosonsoy tumani (4,8 %) hissasiga to'g'ri kelmoqda.

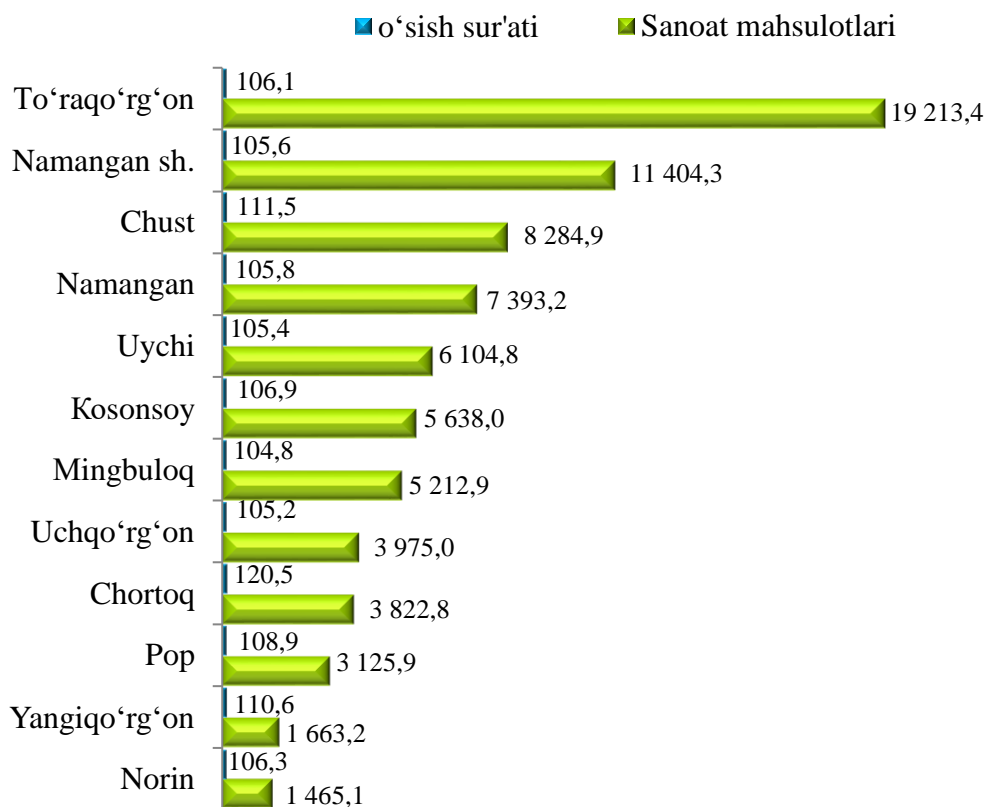
Aholi jon boshiga sanoat mahsulotlari ishlab chiqarishning hududlarga nisbatan ko'rilganda, To'raqo'rg'on tumanida 19 213,4 ming so'm, Namangan shahrida 11 404,3 ming so'm, Chust tumanida 8 284,9 ming so'm, Namangan tumanida 7 393,2 ming so'm, Uychi tumanida 6 104,8 ming so'm, Kosonsoy tumanida 5 638,0 ming so'm tashkil etib, boshqa tumanlarga nisbatan yuqori ko'rsatkichni tashkil etmoqda.

Tuman (shahar)lar kesimida aholi jon boshiga o'rtacha sanoat mahsulotlari ishlab chiqarish hajmining yuqori o'sish sur'atlari Chortoq (2025- yil yanvar-sentabr oylariga nisbatan 120,5 %), Chust (111,5 %), Yangiqo'rg'on (110,6 %), Pop (108,9 %) va Kosonsoy (106,9 %) tumanlarida kuzatildi. Shu bilan birga, Uchqo'rg'on (105,2%) va Mingbuloq tumanida (104,8 %) o'sishning past sur'atlari kuzatildi.

**Tuman(shahar)larning viloyatdagi jami sanoat ishlab chiqarish hajmidagi ulushi, % da**  
(2025- yil yanvar-sentabr)



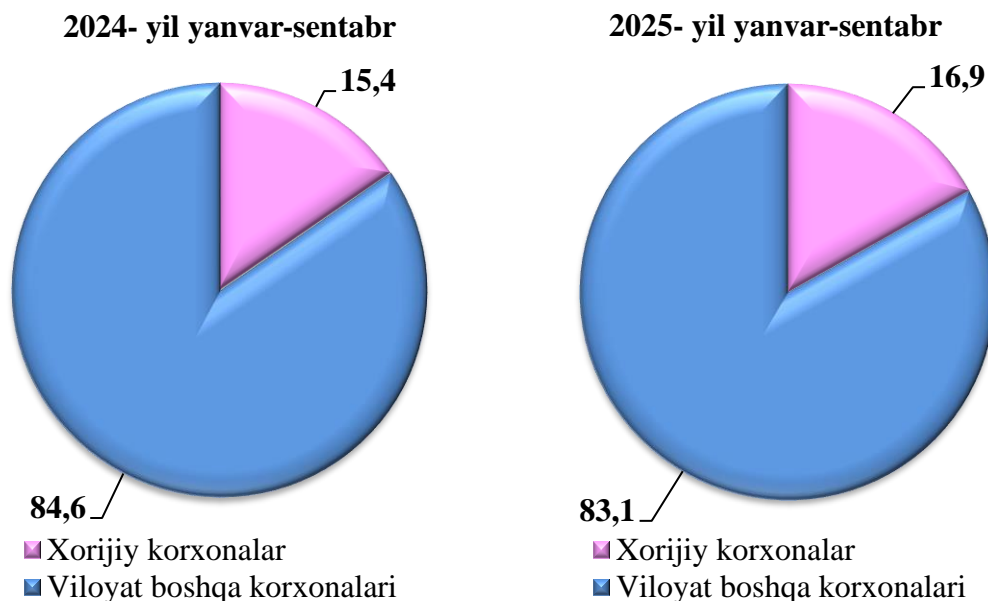
**Tuman(shahar)lar bo'yicha aholi jon boshiga sanoat mahsulotlari ishlab chiqarish hajmi, ming so'mda**  
(2025- yil yanvar-sentabr)



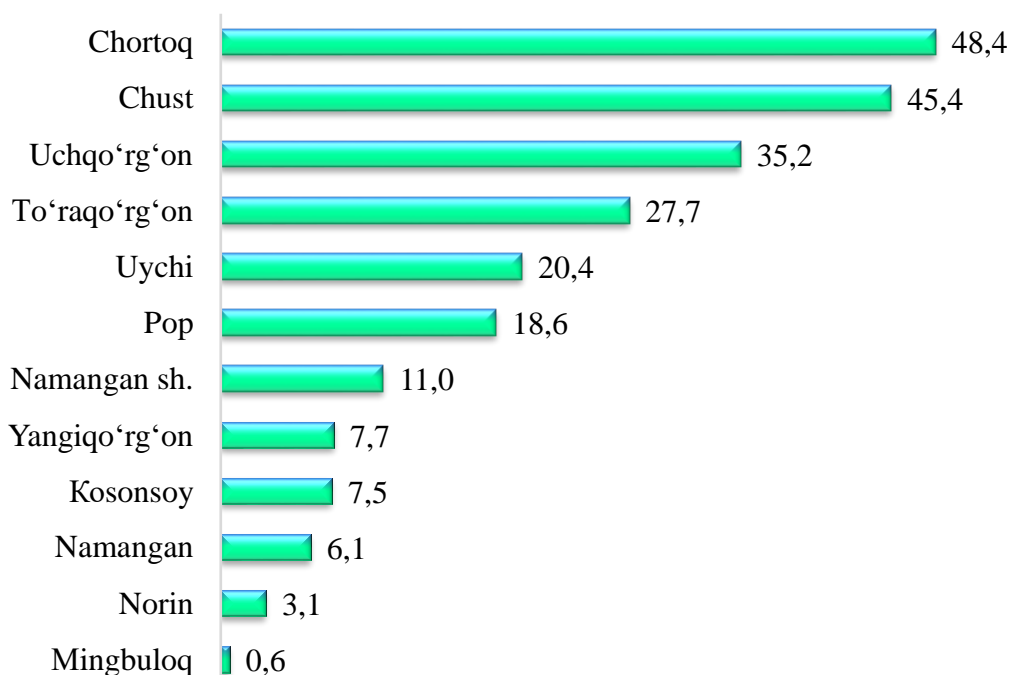
**Chet el investitsiyalari ishtirokidagi korxonalar tomonidan  
sanoat mahsulotlari ishlab chiqarilishi**

Hisobot davrida xorijiy investitsiyalar ishtirokidagi korxonalar tomonidan 4 695,7 mlrd soʻmlik sanoat mahsulotlari ishlab chiqarilgan boʻlib, umumiy ishlab chiqarishdagi ulushi hisobot davrida 16,9 % ni tashkil etdi.

**Chet el investitsiyalari ishtirokidagi korxonalar tomonidan sanoat mahsulotlari  
ishlab chiqarish umumiy hajmdagi ulushi, % da.**



**Hududlar boʻyicha chet el investitsiyalari ishtirokidagi korxonalar mahsulotlarini  
sanoat ishlab chiqarish hajmidagi ulushi, % da**  
(2025- yil yanvar-sentabr)



**2025- yil yanvar-sentabr oylarida aholi jon boshiga to‘g‘ri keladigan sanoat mahsulotlari ishlab chiqarish hajmi va o‘shish sur‘atlari**

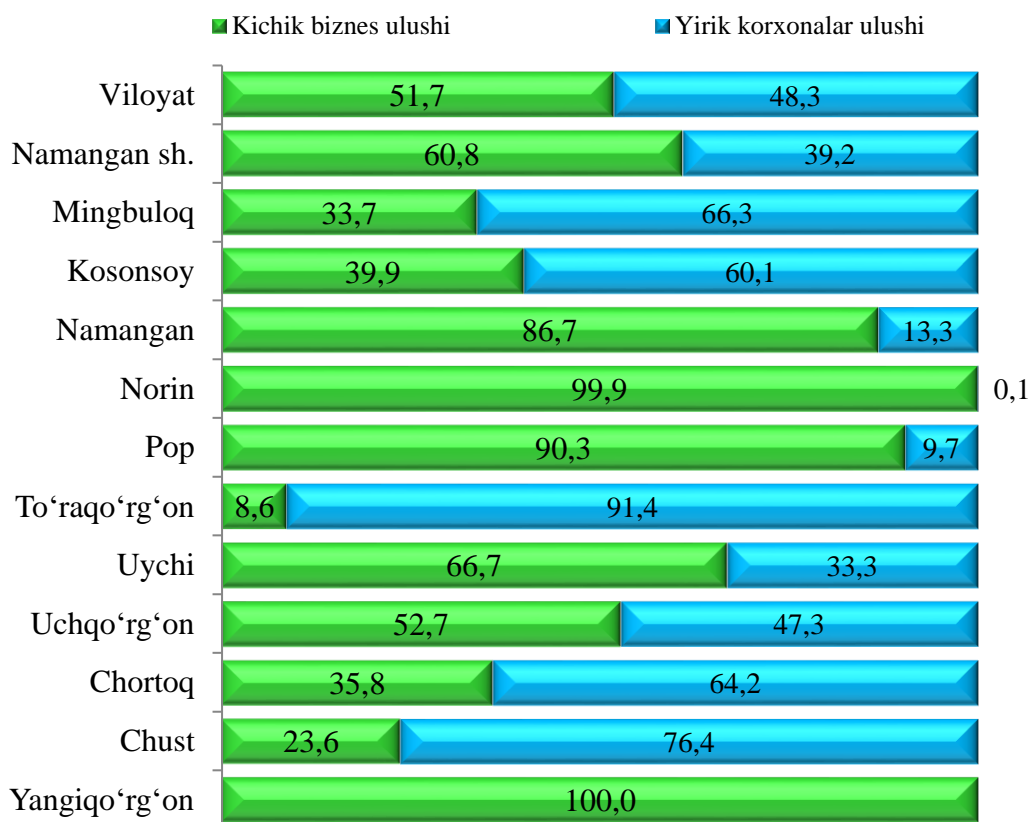
	Aholi jon boshiga (ming so‘mda)	2024- yil yanvar-sentabr oylariga nisbatan, % da
<b>Viloyat bo‘yicha</b>	<b>8 786,9</b>	<b>106,8</b>
Namangan sh.	11 404,3	105,6
Mingbuloq	5 212,9	104,8
Kosonsoy	5 638,0	106,9
Namangan t.	7 393,2	105,8
Norin	1 465,1	106,3
Pop	3 125,9	108,9
To‘raqo‘rg‘on	19 213,4	106,1
Uychi	6 104,8	105,4
Uchqo‘rg‘on	3 975,0	105,2
Chortoq	3 822,8	120,5
Chust	8 284,9	111,5
Yangiqo‘rg‘on	1 663,2	110,6

**Sanoat ishlab chiqarishda kichik biznesning hissasi**

Hisobot davrida kichik tadbirkorlik subyektlari tomonidan 14 342,8 mlrd so‘mlik sanoat mahsuloti ishlab chiqarilib, uning umumiy ishlab chiqarish hajmidagi ulushi 51,7 % ni tashkil etdi.

Tuman (shahar) lar kesimida kichik biznesning sanoat mahsulotlari ishlab chiqarishdagi eng yuqori ulushi Yangiqo‘rg‘on (jami sanoat mahsulotlari ishlab chiqarishdagi ulushi 100,0 %) va Norin tumanlarida (99,9%) kuzatildi. Shu bilan birga, eng kichkina ulush To‘raqo‘rg‘on (8,6 %), Chust (23,6 %), Mingbuloq (33,7 %) tumanlarida kuzatildi.

### Tuman va shaharlarning kichik biznesdagi ulushi, % da (2025-yil yanvar-sentabr)



### Tayyor mahsulotlar, butlovchi qismlar va materiallar ishlab chiqarishni mahalliyashtirish dasturining amalga oshirilishi

Viloyatda sanoat mahsulotlari ishlab chiqarishining rivojlanishiga tayyor mahsulotlar, butlovchi qismlar va materiallar ishlab chiqarishni mahalliyashtirish dasturining amalga oshirilishi ham o'z ta'sirini ko'rsatdi. Mazkur dasturga kiritilgan 86 ta loyiha bo'yicha 2092,0 mlrd so'mlik mahsulotlar ishlab chiqarildi.

	2025-yil yanvar-sentabr	2024-yil yanvar-sentabr
<b>Loyihalar soni</b>	<b>86</b>	<b>122</b>
Korxonalar soni	64	85
Ishlab chiqarish hajmi (Mlrd so'm)	2 092,0	2 193,0
Yaratilgan yangi ish o'rinlar (birlikda)	792	1 804

**Faoliyat yuritayotgan va yangi tashkil etilgan  
sanoat korxonalari**

Bugungi kunda viloyatda 4 183 ta sanoat korxonalari faoliyat ko'rsatayotgan bo'lib, ulardan 1 553 tasi Namangan shahriga, 320 tasi Kosonsoy, 305 tasi Chust, 300 tasi Namangan, 281 tasi Uychi tumanlariga to'g'ri keladi.

2025- yil yanvar-sentabr oylarida viloyatda 487 ta sanoat sohasida korxonalar yangi tashkil etilgan bo'lib, ulardan 32,9 % i Namangan shahrida tashkil etadi.

**Faoliyat yuritayotgan va yangi tashkil etilgan  
sanoat korxonalari soni, birlikda  
(2025- yil yanvar-sentabr holatiga)**

	faoliyat ko'rsatayotgan korxonalar soni (birlikda)		yangi tashkil etilgan korxonalar soni (birlikda)	
	2024- yil	2025- yil	2024- yil	2025- yil
<b>Viloyat jami</b>	<b>4 592</b>	<b>4 183</b>	<b>631</b>	<b>487</b>
Namangan sh.	1 648	1 553	165	160
Mingbuloq	130	110	46	20
Kosonsoy	361	320	61	41
Namangan t.	352	300	25	31
Norin	236	242	40	45
Pop	217	191	32	10
To'raqo'rg'on	305	278	37	38
Uychi	303	281	37	35
Uchqo'rg'on	251	195	35	30
Chortoq	191	170	27	21
Chust	333	305	42	25
Yangiqo'rg'on	265	238	84	31